

総アクセス件数は1,105万件(前年同月比11.4%増)、拡大基調を維持  
 新規登録件数は19.2万件(前年同月比14.6%増)、売・賃貸物件ともに増加  
 売物件の成約報告件数は5,829件(前年同月比8.6%増)、賃貸物件は8,698件(同24.2%増)  
 東日本在庫物件数は44万件(前月比3.4%増)、売・賃貸物件ともに増加

【東日本会員】

	件数(件)	増減率(%)	
		前月比	前年同月比
登録	192,462	3.2	14.6
売物件	55,729	2.3	20.3
媒介	37,785	2.5	19.8
専属専任	6,115	-1.7	8.2
専任	19,981	4.1	18.0
一般	11,689	2.0	30.7
売り主・代理	17,944	1.8	21.5
賃貸物件	136,733	3.6	12.4
成約報告	14,527	11.0	17.5
売物件	5,829	9.3	8.6
賃貸物件	8,698	12.2	24.2
検索総数	10,309,273	1.6	10.2
条件検索	5,702,328	2.3	7.5
図面検索	4,606,945	0.8	13.8
総アクセス件数	11,051,213	1.6	11.4
月末在庫物件(圏域)	440,533	3.4	15.6
売物件	180,307	1.4	26.6
土地	76,986	3.1	32.9
戸建住宅	46,695	-0.1	11.0
マンション	42,180	0.0	34.2
その他	14,446	2.1	30.5
賃貸物件	260,226	4.8	9.0

東日本アクセス状況推移

	2007年6月	7月	8月	9月	10月	11月	12月	2008年1月	2月	3月	4月	5月	6月
登録	167,974	169,176	155,266	172,237	181,271	176,439	154,209	203,484	190,075	200,090	191,742	186,433	192,462
条件検索	5,304,946	5,452,671	4,676,405	5,309,166	5,522,528	5,411,800	4,482,945	5,120,956	5,579,846	5,914,840	5,343,453	5,574,705	5,702,328
図面検索	4,048,232	4,271,452	3,561,774	4,317,381	4,268,860	4,262,719	3,404,844	4,206,379	4,582,384	4,690,833	4,290,579	4,571,541	4,606,945
成約	12,368	12,645	10,114	12,707	13,379	12,373	11,783	12,392	16,840	20,245	14,377	13,083	14,527
その他	388,054	399,293	360,963	403,084	451,218	440,255	403,329	448,178	495,359	531,826	517,906	529,091	534,951
アクセス	9,921,574	10,305,237	8,764,522	10,214,575	10,437,256	10,303,586	8,457,110	9,991,389	10,864,504	11,357,834	10,358,057	10,874,853	11,051,213

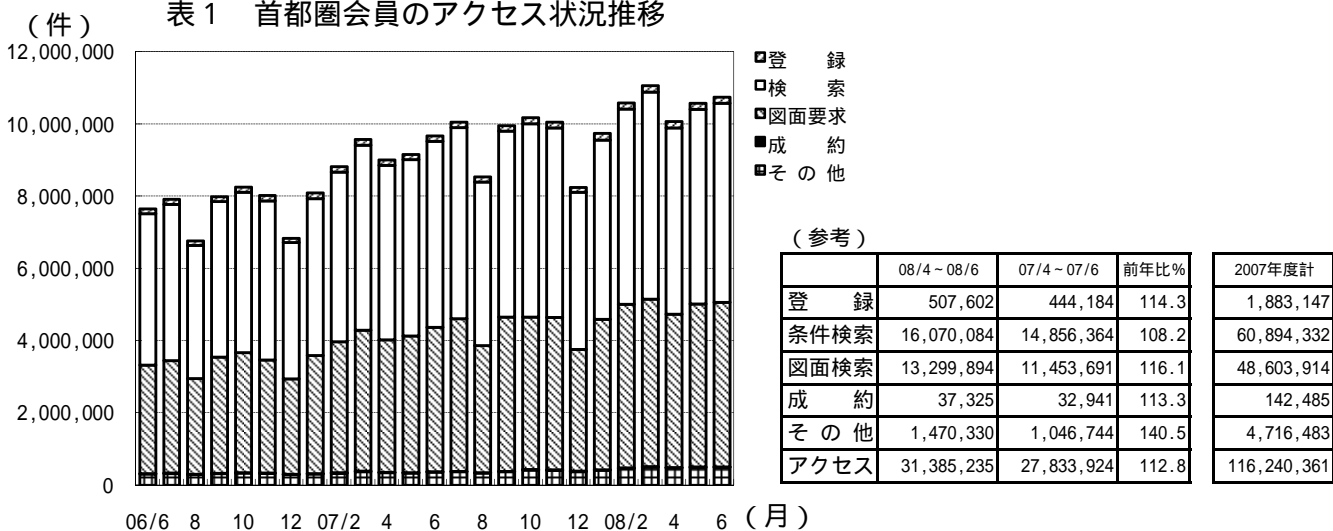
その他は変更、削除及び再登録



【首都圏会員】

	件数 ( 件 )	増減率 ( % )	
		前月比	前年同月比
登録	171,307	3.3	14.0
売物件	42,551	1.5	20.7
媒介	26,553	1.7	20.7
専属専任	4,862	-1.1	9.6
専任	14,059	1.8	17.9
一般	7,632	3.5	35.6
売り主・代理	15,998	1.0	20.6
賃貸物件	128,756	3.9	11.9
成約報告	12,972	12.0	17.2
売物件	4,758	10.2	8.0
賃貸物件	8,214	13.1	23.2
検索総数	10,064,514	1.6	10.0
条件検索	5,514,457	2.3	7.2
図面検索	4,550,057	0.8	13.7
総アクセス件数	10,745,751	1.6	11.1
月末在庫物件 ( 圏域 )	365,210	3.4	15.9
売物件	124,376	0.7	34.5
土地	42,491	2.4	53.5
戸建住宅	34,499	-0.4	14.3
マンション	37,224	-0.3	38.1
その他	10,162	1.0	32.8
賃貸物件	240,834	4.8	8.1

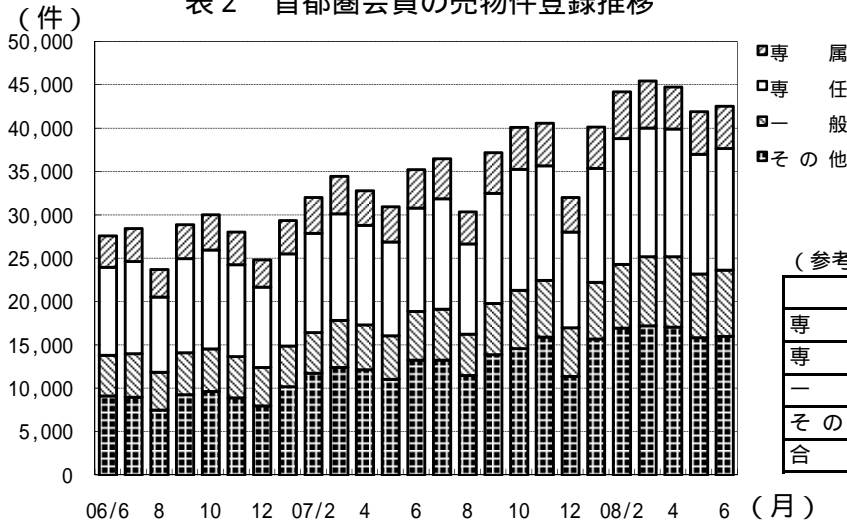
表1 首都圏会員のアクセス状況推移



	2007年6月	7月	8月	9月	10月	11月	12月	2008年1月	2月	3月	4月	5月	6月
登録	150,270	151,475	138,391	154,687	163,589	159,127	137,806	183,213	170,823	179,852	170,491	165,804	171,307
条件検索	5,145,876	5,289,916	4,533,269	5,148,364	5,358,538	5,253,003	4,351,825	4,966,317	5,403,451	5,733,285	5,165,372	5,390,255	5,514,457
図面検索	4,002,408	4,224,549	3,521,878	4,269,390	4,219,879	4,218,653	3,368,370	4,161,579	4,530,533	4,635,392	4,237,860	4,511,977	4,550,057
成約	11,071	11,275	8,965	11,348	11,858	11,074	10,556	11,224	15,168	18,076	12,769	11,584	12,972
その他	361,882	372,257	334,700	374,962	422,002	413,279	377,294	417,758	463,089	494,398	480,850	492,522	496,958
アクセス	9,671,507	10,049,472	8,537,203	9,958,751	10,175,866	10,055,136	8,245,851	9,740,091	10,583,064	11,061,003	10,067,342	10,572,142	10,745,751

その他は変更、削除及び再登録

表2 首都圏会員の売物件登録推移

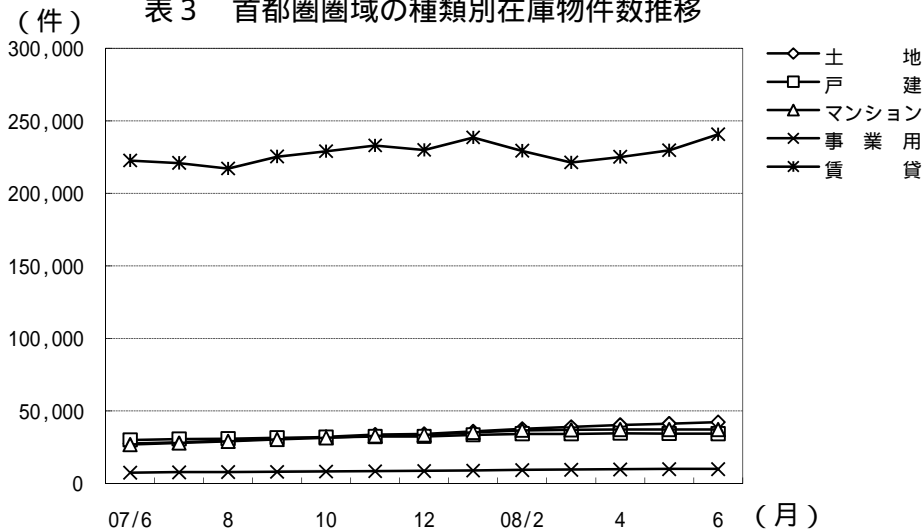


(参考)

	08/4～08/6	07/4～07/6	前年比%	2007年度計
専属	14,619	12,464	117.3	54,711
専任	42,589	34,255	124.3	150,841
一般	23,155	15,787	146.7	73,116
その他	48,896	36,498	134.0	166,930
合計	129,259	99,004	130.6	445,598

	2007年6月	7月	8月	9月	10月	11月	12月	2008年1月	2月	3月	4月	5月	6月
専属	4,437	4,607	3,686	4,689	4,823	4,900	3,987	4,782	5,360	5,413	4,840	4,917	4,862
専任	11,926	12,727	10,398	12,695	13,962	13,231	11,050	13,140	14,521	14,862	14,720	13,810	14,059
一般	5,628	5,882	4,768	5,911	6,727	6,537	5,633	6,531	7,355	7,985	8,150	7,373	7,632
その他	13,263	13,260	11,505	13,901	14,596	15,922	11,370	15,710	16,962	17,206	17,059	15,839	15,998
合計	35,254	36,476	30,357	37,196	40,108	40,590	32,040	40,163	44,198	45,466	44,769	41,939	42,551
賃貸	115,016	114,999	108,034	117,491	123,481	118,537	105,766	143,050	126,625	134,386	125,722	123,865	128,756
総合計	150,270	151,475	138,391	154,687	163,589	159,127	137,806	183,213	170,823	179,852	170,491	165,804	171,307

表3 首都圏圏域の種類別在庫物件数推移



	2007年6月	7月	8月	9月	10月	11月	12月	2008年1月	2月	3月	4月	5月	6月	
売物件	土地	27,680	28,630	29,580	30,906	32,338	33,805	34,375	36,085	37,925	39,244	40,606	41,478	42,491
	戸建	30,195	30,895	31,108	31,660	32,053	32,515	32,588	33,664	34,466	34,374	34,797	34,631	34,499
	マンション	26,959	27,966	29,158	30,507	31,497	32,847	33,582	35,331	36,740	37,040	37,314	37,326	37,224
	事業用	7,651	7,981	8,093	8,269	8,474	8,726	8,820	9,130	9,497	9,738	9,908	10,060	10,162
	合計	92,485	95,472	97,939	101,342	104,362	107,893	109,365	114,210	118,628	120,396	122,625	123,495	124,376
賃貸	222,689	221,093	217,244	225,457	229,145	233,164	230,081	238,688	229,479	221,393	225,250	229,795	240,834	
総合計	315,174	316,565	315,183	326,799	333,507	341,057	339,446	352,898	348,107	341,789	347,875	353,290	365,210	

表 4 首都圏圏域の都県別・種類別在庫物件数 ( 6月末現在 )

		東京	埼玉	千葉	神奈川	合計
売 物 件	土 地	11,806	8,750	12,979	8,956	42,491
	戸 建	11,404	7,288	6,506	9,301	34,499
	マンション	21,439	3,897	3,451	8,437	37,224
	事業用	4,842	1,773	1,560	1,987	10,162
	合計	49,491	21,708	24,496	28,681	124,376
うち 媒介 契約 物件	土 地	7,544	6,095	9,976	5,878	29,493
	戸 建	6,488	4,217	4,211	5,873	20,789
	マンション	17,775	3,374	3,073	7,127	31,349
	事業用	3,910	1,444	1,252	1,630	8,236
	合計	35,717	15,130	18,512	20,508	89,867

表 5 首都圏圏域の都県別・種類別売物件登録・成約件数

単位：件、( )内は対前年同月比%

	売物件登録数					売物件成約数				
	東京	埼玉	千葉	神奈川	合計	東京	埼玉	千葉	神奈川	合計
土 地	4,806 (164.2)	2,026 (111.9)	2,420 (127.2)	2,627 (157.8)	11,879 (143.1)	223 (108.8)	141 (96.6)	141 (100.7)	182 (117.4)	687 (106.3)
戸 建	5,048 (122.4)	2,294 (91.4)	2,025 (111.9)	3,593 (122.3)	12,960 (113.9)	373 (109.1)	275 (111.8)	234 (112.0)	389 (101.6)	1,271 (107.7)
マンション	8,069 (120.4)	1,398 (110.0)	1,269 (108.0)	3,123 (108.8)	13,859 (115.3)	1,200 (106.5)	300 (96.5)	400 (107.2)	733 (119.8)	2,633 (108.7)
事業用	1,434 (106.6)	402 (101.0)	362 (103.7)	415 (104.3)	2,613 (104.9)	40 (72.7)	16 (160.0)	22 (115.8)	24 (77.4)	102 (88.7)
総 計	19,357 (128.2)	6,120 (102.2)	6,076 (116.1)	9,758 (124.0)	41,311 (120.8)	1,836 (106.2)	732 (102.7)	797 (107.6)	1,328 (112.4)	4,693 (107.5)

首都圏会員登録状況  
(2008年6月度)

		前月末残存	当月登録	当月成約	当月中止	当月末残存
専属媒介	土地	6,045	1,370	127	1,119	6,131
	戸建	4,015	1,122	255	979	3,882
	マンション	5,587	2,014	605	1,350	5,627
	事業用	1,620	356	20	288	1,669
	専属計	17,267	4,862	1,007	3,736	17,309
専任媒介	土地	17,618	3,949	355	3,045	18,106
	戸建	11,152	3,417	544	2,631	11,293
	マンション	16,907	5,759	1,576	4,188	16,741
	事業用	3,876	934	50	777	3,966
	専任計	49,553	14,059	2,525	10,641	50,106
一般媒介	土地	9,343	1,928	63	1,606	9,670
	戸建	6,664	1,675	114	1,652	6,663
	マンション	9,672	3,328	259	2,957	9,924
	事業用	3,427	701	19	637	3,484
	一般計	29,106	7,632	455	6,852	29,741
媒介計	土地	33,006	7,247	545	5,770	33,907
	戸建	21,831	6,214	913	5,262	21,838
	マンション	32,166	11,101	2,440	8,495	32,292
	事業用	8,923	1,991	89	1,702	9,119
	媒介計	95,926	26,553	3,987	21,229	97,156
売主物件	土地	12,384	4,703	164	4,346	12,580
	戸建	13,307	6,627	357	6,371	13,203
	マンション	5,356	2,582	190	2,618	5,142
	事業用	1,706	690	11	742	1,641
	売主計	32,753	14,602	722	14,077	32,566
代理物件	土地	1,619	499	5	472	1,654
	戸建	872	337	22	328	869
	マンション	937	385	19	371	954
	事業用	442	175	3	168	448
	代理計	3,870	1,396	49	1,339	3,925
媒介以外計	土地	14,003	5,202	169	4,818	14,234
	戸建	14,179	6,964	379	6,699	14,072
	マンション	6,293	2,967	209	2,989	6,096
	事業用	2,148	865	14	910	2,089
	他売計	36,623	15,998	771	15,416	36,491
売物件合計	土地	47,009	12,449	714	10,588	48,141
	戸建	36,010	13,178	1,292	11,961	35,910
	マンション	38,459	14,068	2,649	11,484	38,388
	事業用	11,071	2,856	103	2,612	11,208
	総計	132,549	42,551	4,758	36,645	133,647
賃貸物件合計	居住用	167,741	115,272	7,331	98,570	177,098
	事業用	63,322	13,484	883	10,794	65,116
	総計	231,063	128,756	8,214	109,364	242,214
総合計		363,612	171,307	12,972	146,009	375,861

集計期間は、2008年6月1日～30日。

なお、取引態様の変更等により「前月末残存+当月登録-当月成約-当月中止」が「当月末残存」の数と必ずしも一致しないものもあります。

首都圏会員登録状況（地域別）（2008年6月度）

		東京					埼玉				
		前月末残存	当月登録	当月成約	当月中止	当月末残存	前月末残存	当月登録	当月成約	当月中止	当月末残存
専属媒介	土地	2,442	674	49	484	2,565	1,581	326	33	309	1,550
	戸建	1,804	548	114	462	1,765	997	261	58	228	964
	マンション	3,796	1,373	404	951	3,797	650	220	61	132	673
	事業用	958	202	8	174	977	290	79	5	54	309
	専属計	9,000	2,797	575	2,071	9,104	3,518	886	157	723	3,496
専任媒介	土地	5,544	1,416	116	1,111	5,695	3,362	715	65	565	3,446
	戸建	3,597	1,178	174	976	3,579	2,078	601	92	467	2,107
	マンション	9,940	3,409	769	2,645	9,843	1,611	487	140	371	1,565
	事業用	2,077	560	22	459	2,142	516	111	5	77	542
	専任計	21,158	6,563	1,081	5,191	21,259	7,567	1,914	302	1,480	7,660
一般媒介	土地	3,894	931	31	799	4,020	1,262	263	4	250	1,281
	戸建	2,903	812	41	783	2,922	916	222	16	214	928
	マンション	7,003	2,429	152	2,250	7,114	573	201	19	151	628
	事業用	2,116	441	11	418	2,138	392	71	2	65	398
	一般計	15,916	4,613	235	4,250	16,194	3,143	757	41	680	3,235
媒介計	土地	11,880	3,021	196	2,394	12,280	6,205	1,304	102	1,124	6,277
	戸建	8,304	2,538	329	2,221	8,266	3,991	1,084	166	909	3,999
	マンション	20,739	7,211	1,325	5,846	20,754	2,834	908	220	654	2,866
	事業用	5,151	1,203	41	1,051	5,257	1,198	261	12	196	1,249
	媒介計	46,074	13,973	1,891	11,512	46,557	14,228	3,557	500	2,883	14,391
売主物件	土地	4,855	2,368	53	2,387	4,781	2,454	606	43	511	2,507
	戸建	5,611	2,929	107	2,977	5,451	2,799	922	92	882	2,744
	マンション	3,968	1,957	147	1,996	3,792	218	101	13	79	228
	事業用	1,015	490	6	528	970	220	43	1	39	223
	売主計	15,449	7,744	313	7,888	14,994	5,691	1,672	149	1,511	5,702
代理物件	土地	752	289	2	268	786	292	99	2	93	301
	戸建	379	170	12	146	397	184	69	5	77	175
	マンション	760	334	14	315	784	33	11	1	9	35
	事業用	302	146	3	139	308	58	6	-	11	55
	代理計	2,193	939	31	868	2,275	567	185	8	190	566
媒介以外計	土地	5,607	2,657	55	2,655	5,567	2,746	705	45	604	2,808
	戸建	5,990	3,099	119	3,123	5,848	2,983	991	97	959	2,919
	マンション	4,728	2,291	161	2,311	4,576	251	112	14	88	263
	事業用	1,317	636	9	667	1,278	278	49	1	50	278
	他売計	17,642	8,683	344	8,756	17,269	6,258	1,857	157	1,701	6,268
売物件合計	土地	17,487	5,678	251	5,049	17,847	8,951	2,009	147	1,728	9,085
	戸建	14,294	5,637	448	5,344	14,114	6,974	2,075	263	1,868	6,918
	マンション	25,467	9,502	1,486	8,157	25,330	3,085	1,020	234	742	3,129
	事業用	6,468	1,839	50	1,718	6,535	1,476	310	13	246	1,527
	総計	63,716	22,656	2,235	20,268	63,826	20,486	5,414	657	4,584	20,659
賃貸物件合計	居住用	123,850	85,292	5,371	73,849	130,046	12,869	8,363	319	7,805	13,108
	事業用	44,541	10,399	633	8,410	45,884	5,809	947	72	789	5,895
	総計	168,391	95,691	6,004	82,259	175,930	18,678	9,310	391	8,594	19,003
総合計		232,107	118,347	8,239	102,527	239,756	39,164	14,724	1,048	13,178	39,662

首都圏会員登録状況（地域別）（2008年6月度）

		千 葉					神 奈 川				
		前月末残存	当月登録	当月成約	当月中止	当月末残存	前月末残存	当月登録	当月成約	当月中止	当月末残存
専属媒介	土地	1,170	184	16	161	1,174	852	186	29	165	842
	戸建	527	132	32	131	497	687	181	51	158	656
	マンション	368	122	50	66	376	773	299	90	201	781
	事業用	186	28	2	19	196	186	47	5	41	187
	専属計	2,251	466	100	377	2,243	2,498	713	175	565	2,466
専任媒介	土地	4,995	872	83	677	5,105	3,717	946	91	692	3,860
	戸建	2,218	581	117	435	2,228	3,259	1,057	161	753	3,379
	マンション	1,556	566	213	344	1,545	3,800	1,297	454	828	3,788
	事業用	501	95	12	82	501	782	168	11	159	781
	専任計	9,270	2,114	425	1,538	9,379	11,558	3,468	717	2,432	11,808
一般媒介	土地	2,595	388	12	274	2,703	1,592	346	16	283	1,666
	戸建	1,140	234	24	243	1,125	1,705	407	33	412	1,688
	マンション	623	217	40	186	622	1,473	481	48	370	1,560
	事業用	369	72	3	62	376	550	117	3	92	572
	一般計	4,727	911	79	765	4,826	5,320	1,351	100	1,157	5,486
媒介計	土地	8,760	1,444	111	1,112	8,982	6,161	1,478	136	1,140	6,368
	戸建	3,885	947	173	809	3,850	5,651	1,645	245	1,323	5,723
	マンション	2,547	905	303	596	2,543	6,046	2,077	592	1,399	6,129
	事業用	1,056	195	17	163	1,073	1,518	332	19	292	1,540
	媒介計	16,248	3,491	604	2,680	16,448	19,376	5,532	992	4,154	19,760
売主物件	土地	2,292	724	24	623	2,371	2,783	1,005	44	825	2,921
	戸建	1,739	1,079	40	999	1,779	3,158	1,697	118	1,513	3,229
	マンション	201	133	8	132	195	969	391	22	411	927
	事業用	191	101	3	89	200	280	56	1	86	248
	売主計	4,423	2,037	75	1,843	4,545	7,190	3,149	185	2,835	7,325
代理物件	土地	334	45	-	52	324	241	66	1	59	243
	戸建	180	38	3	34	181	129	60	2	71	116
	マンション	30	3	1	8	24	114	37	3	39	111
	事業用	41	16	-	10	45	41	7	-	8	40
	代理計	585	102	4	104	574	525	170	6	177	510
媒介以外計	土地	2,626	769	24	675	2,695	3,024	1,071	45	884	3,164
	戸建	1,919	1,117	43	1,033	1,960	3,287	1,757	120	1,584	3,345
	マンション	231	136	9	140	219	1,083	428	25	450	1,038
	事業用	232	117	3	99	245	321	63	1	94	288
	他売計	5,008	2,139	79	1,947	5,119	7,715	3,319	191	3,012	7,835
売物件合計	土地	11,386	2,213	135	1,787	11,677	9,185	2,549	181	2,024	9,532
	戸建	5,804	2,064	216	1,842	5,810	8,938	3,402	365	2,907	9,068
	マンション	2,778	1,041	312	736	2,762	7,129	2,505	617	1,849	7,167
	事業用	1,288	312	20	262	1,318	1,839	395	20	386	1,828
	総計	21,256	5,630	683	4,627	21,567	27,091	8,851	1,183	7,166	27,595
賃貸物件合計	居住用	7,743	5,799	463	4,365	8,576	23,279	15,818	1,178	12,551	25,368
	事業用	3,972	656	47	434	4,147	9,000	1,482	131	1,161	9,190
	総計	11,715	6,455	510	4,799	12,723	32,279	17,300	1,309	13,712	34,558
総合計		32,971	12,085	1,193	9,426	34,290	59,370	26,151	2,492	20,878	62,153

首都圏圏域登録状況  
(2008年6月度)

		前月末残存	当月登録	当月成約	当月中止	当月末残存
専属媒介	土地	5,165	1,282	126	1,040	5,254
	戸建	3,794	1,092	250	936	3,681
	マンション	5,442	2,001	604	1,331	5,488
	事業用	1,475	343	20	271	1,528
	専属計	15,876	4,718	1,000	3,578	15,951
専任媒介	土地	15,405	3,707	343	2,859	15,859
	戸建	10,682	3,356	540	2,590	10,809
	マンション	16,446	5,664	1,569	4,108	16,278
	事業用	3,517	830	50	683	3,596
	専任計	46,050	13,557	2,502	10,240	46,542
一般媒介	土地	8,079	1,833	59	1,528	8,380
	戸建	6,314	1,630	112	1,620	6,299
	マンション	9,337	3,270	255	2,916	9,583
	事業用	3,075	627	19	583	3,112
	一般計	26,805	7,360	445	6,647	27,374
媒介計	土地	28,649	6,822	528	5,427	29,493
	戸建	20,790	6,078	902	5,146	20,789
	マンション	31,225	10,935	2,428	8,355	31,349
	事業用	8,067	1,800	89	1,537	8,236
	媒介計	88,731	25,635	3,947	20,465	89,867
売主物件	土地	11,557	4,615	154	4,304	11,717
	戸建	13,027	6,563	348	6,327	12,912
	マンション	5,214	2,556	188	2,606	4,977
	事業用	1,602	654	10	710	1,535
	売主計	31,400	14,388	700	13,947	31,141
代理物件	土地	1,272	442	5	435	1,281
	戸建	814	319	21	323	798
	マンション	887	368	17	362	898
	事業用	391	159	3	158	391
	代理計	3,364	1,288	46	1,278	3,368
媒介以外計	土地	12,829	5,057	159	4,739	12,998
	戸建	13,841	6,882	369	6,650	13,710
	マンション	6,101	2,924	205	2,968	5,875
	事業用	1,993	813	13	868	1,926
	他売計	34,764	15,676	746	15,225	34,509
売物件合計	土地	41,478	11,879	687	10,166	42,491
	戸建	34,631	12,960	1,271	11,796	34,499
	マンション	37,326	13,859	2,633	11,323	37,224
	事業用	10,060	2,613	102	2,405	10,162
	総計	123,495	41,311	4,693	35,690	124,376
賃貸物件合計	居住用	167,366	114,965	7,318	98,360	176,639
	事業用	62,429	13,383	882	10,729	64,195
	総計	229,795	128,348	8,200	109,089	240,834
総合計		353,290	169,659	12,893	144,779	365,210

集計期間は、2008年6月1日～30日。

なお、取引態様の変更等により「前月末残存+当月登録-当月成約-当月中止」が「当月末残存」の数と必ずしも一致しないものもあります。



首都圏圏域登録状況（地域別）（2008年6月度）

		東 京					埼 玉				
		前月末残存	当月登録	当月成約	当月中止	当月末残存	前月末残存	当月登録	当月成約	当月中止	当月末残存
専属媒介	土地	1,534	542	50	378	1,639	1,469	338	30	311	1,452
	戸建	1,437	442	97	376	1,396	1,038	283	64	242	1,009
	マンション	3,102	1,130	305	780	3,127	798	306	93	165	846
	事業用	756	163	9	125	786	311	101	5	81	325
	専属計	6,829	2,277	461	1,659	6,948	3,616	1,028	192	799	3,632
専任媒介	土地	3,256	1,036	99	820	3,347	3,247	757	69	582	3,351
	戸建	2,704	921	144	750	2,694	2,244	650	104	527	2,250
	マンション	8,474	2,813	647	2,280	8,258	1,848	600	166	429	1,838
	事業用	1,507	436	15	357	1,560	630	122	8	88	649
	専任計	15,941	5,206	905	4,207	15,859	7,969	2,129	347	1,626	8,088
一般媒介	土地	2,443	743	26	620	2,558	1,272	271	3	256	1,292
	戸建	2,389	668	41	643	2,398	953	243	17	238	958
	マンション	6,260	2,187	141	2,022	6,390	632	250	23	182	690
	事業用	1,549	334	9	317	1,564	478	91	3	99	470
	一般計	12,641	3,932	217	3,602	12,910	3,335	855	46	775	3,410
媒介計	土地	7,233	2,321	175	1,818	7,544	5,988	1,366	102	1,149	6,095
	戸建	6,530	2,031	282	1,769	6,488	4,235	1,176	185	1,007	4,217
	マンション	17,836	6,130	1,093	5,082	17,775	3,278	1,156	282	776	3,374
	事業用	3,812	933	33	799	3,910	1,419	314	16	268	1,444
	媒介計	35,411	11,415	1,583	9,468	35,717	14,920	4,012	585	3,200	15,130
売主物件	土地	3,932	2,272	45	2,296	3,863	2,370	566	38	524	2,375
	戸建	4,736	2,883	88	2,897	4,630	2,906	1,046	79	983	2,888
	マンション	3,259	1,685	99	1,750	3,098	421	214	15	175	446
	事業用	745	385	6	413	711	270	74	-	72	272
	売主計	12,672	7,225	238	7,356	12,302	5,967	1,900	132	1,754	5,981
代理物件	土地	390	213	3	208	399	276	94	1	95	280
	戸建	270	134	3	120	286	198	72	11	80	183
	マンション	569	254	8	257	566	71	28	3	20	77
	事業用	214	116	1	109	221	56	14	-	16	57
	代理計	1,443	717	15	694	1,472	601	208	15	211	597
媒介以外計	土地	4,322	2,485	48	2,504	4,262	2,646	660	39	619	2,655
	戸建	5,006	3,017	91	3,017	4,916	3,104	1,118	90	1,063	3,071
	マンション	3,828	1,939	107	2,007	3,664	492	242	18	195	523
	事業用	959	501	7	522	932	326	88	-	88	329
	他売計	14,115	7,942	253	8,050	13,774	6,568	2,108	147	1,965	6,578
売物件合計	土地	11,555	4,806	223	4,322	11,806	8,634	2,026	141	1,768	8,750
	戸建	11,536	5,048	373	4,786	11,404	7,339	2,294	275	2,070	7,288
	マンション	21,664	8,069	1,200	7,089	21,439	3,770	1,398	300	971	3,897
	事業用	4,771	1,434	40	1,321	4,842	1,745	402	16	356	1,773
	総計	49,526	19,357	1,836	17,518	49,491	21,488	6,120	732	5,165	21,708
賃貸物件合計	居住用	112,409	77,771	4,989	67,592	117,605	17,306	11,015	440	10,047	17,831
	事業用	41,511	10,021	626	8,078	42,824	6,705	1,088	71	909	6,811
	総計	153,920	87,792	5,615	75,670	160,429	24,011	12,103	511	10,956	24,642
総合計		203,446	107,149	7,451	93,188	209,920	45,499	18,223	1,243	16,121	46,350

首都圏圏域登録状況（地域別）（2008年6月度）

		千葉					神奈川県				
		前月末残存	当月登録	当月成約	当月中止	当月末残存	前月末残存	当月登録	当月成約	当月中止	当月末残存
専属媒介	土地	1,414	214	18	182	1,426	748	188	28	169	737
	戸建	599	155	34	130	589	720	212	55	188	687
	マンション	579	177	93	110	552	963	388	113	276	963
	事業用	206	31	2	24	212	202	48	4	41	205
	専属計	2,798	577	147	446	2,779	2,633	836	200	674	2,592
専任媒介	土地	5,499	958	84	752	5,619	3,403	956	91	705	3,542
	戸建	2,411	649	122	504	2,416	3,323	1,136	170	809	3,449
	マンション	1,795	656	247	389	1,803	4,329	1,595	509	1,010	4,379
	事業用	582	107	13	97	581	798	165	14	141	806
	専任計	10,287	2,370	466	1,742	10,419	11,853	3,852	784	2,665	12,176
一般媒介	土地	2,834	422	14	317	2,931	1,530	397	16	335	1,599
	戸建	1,212	257	23	259	1,206	1,760	462	31	480	1,737
	マンション	712	267	39	231	718	1,733	566	52	481	1,785
	事業用	454	82	3	73	459	594	120	4	94	619
	一般計	5,212	1,028	79	880	5,314	5,617	1,545	103	1,390	5,740
媒介計	土地	9,747	1,594	116	1,251	9,976	5,681	1,541	135	1,209	5,878
	戸建	4,222	1,061	179	893	4,211	5,803	1,810	256	1,477	5,873
	マンション	3,086	1,100	379	730	3,073	7,025	2,549	674	1,767	7,127
	事業用	1,242	220	18	194	1,252	1,594	333	22	276	1,630
	媒介計	18,297	3,975	692	3,068	18,512	20,103	6,233	1,087	4,729	20,508
売主物件	土地	2,539	759	24	655	2,621	2,716	1,018	47	829	2,858
	戸建	2,156	920	51	938	2,087	3,229	1,714	130	1,509	3,307
	マンション	330	146	20	138	314	1,204	511	54	543	1,119
	事業用	247	123	3	116	251	340	72	1	109	301
	売主計	5,272	1,948	98	1,847	5,273	7,489	3,315	232	2,990	7,585
代理物件	土地	388	67	1	68	382	218	68	-	64	220
	戸建	213	44	4	45	208	133	69	3	78	121
	マンション	56	23	1	21	64	191	63	5	64	191
	事業用	62	19	1	21	57	59	10	1	12	56
	代理計	719	153	7	155	711	601	210	9	218	588
媒介以外計	土地	2,927	826	25	723	3,003	2,934	1,086	47	893	3,078
	戸建	2,369	964	55	983	2,295	3,362	1,783	133	1,587	3,428
	マンション	386	169	21	159	378	1,395	574	59	607	1,310
	事業用	309	142	4	137	308	399	82	2	121	357
	他売計	5,991	2,101	105	2,002	5,984	8,090	3,525	241	3,208	8,173
売物件合計	土地	12,674	2,420	141	1,974	12,979	8,615	2,627	182	2,102	8,956
	戸建	6,591	2,025	234	1,876	6,506	9,165	3,593	389	3,064	9,301
	マンション	3,472	1,269	400	889	3,451	8,420	3,123	733	2,374	8,437
	事業用	1,551	362	22	331	1,560	1,993	415	24	397	1,987
	総計	24,288	6,076	797	5,070	24,496	28,193	9,758	1,328	7,937	28,681
賃貸物件合計	居住用	10,026	7,123	567	5,422	11,159	27,625	19,056	1,322	15,299	30,044
	事業用	4,611	716	49	484	4,794	9,602	1,558	136	1,258	9,766
	総計	14,637	7,839	616	5,906	15,953	37,227	20,614	1,458	16,557	39,810
総合計		38,925	13,915	1,413	10,976	40,449	65,420	30,372	2,786	24,494	68,491

首都圏会員アクセス状況  
(2008年6月度)

単位：件、( )内は対前年同月比%

		東京	埼玉	千葉	神奈川	合計	
登録	売物件	22,656	5,414	5,630	8,851	42,551	
	賃貸物件	95,691	9,310	6,455	17,300	128,756	
	合計	118,347 (112.1)	14,724 (118.0)	12,085 (130.2)	26,151 (114.0)	171,307 (114.0)	
成約報告	売物件	2,235	657	683	1,183	4,758	
	賃貸物件	6,004	391	510	1,309	8,214	
	合計	8,239 (115.7)	1,048 (115.8)	1,193 (136.5)	2,492 (114.7)	12,972 (117.2)	
総検索	検索	検索	3,189,659	427,431	315,739	940,787	4,873,616
		成約検索	431,682	32,807	31,033	93,444	588,966
		日報要求	40,738	3,094	4,409	3,634	51,875
		検索合計	3,662,079 (108.4)	463,332 (106.0)	351,181 (103.5)	1,037,865 (104.6)	5,514,457 (107.2)
	図面要求	図面要求	2,681,300	352,281	218,485	865,404	4,117,470
		成約 図面要求	279,068	27,271	28,310	97,938	432,587
		図面要求 合計	2,960,368 (116.5)	379,552 (117.5)	246,795 (94.0)	963,342 (110.1)	4,550,057 (113.7)
	総検索数		6,622,447 (111.9)	842,884 (110.9)	597,976 (99.4)	2,001,207 (107.2)	10,064,514 (110.0)
	変更	変更	147,836	15,121	13,244	28,700	204,901
		図面登録	58,093	6,008	2,915	11,901	78,917
変更合計		205,929	21,129	16,159	40,601	283,818	
再登録		80,520	8,522	3,366	14,273	106,681	
削除		74,208	8,462	8,177	15,612	106,459	
総アクセス		7,109,690 (113.0)	896,769 (111.8)	638,956 (101.3)	2,100,336 (108.0)	10,745,751 (111.1)	

- 1 会員アクセスは、賃貸を含む全アクセスを集計。
- 2 変更報告には、F型による文字および図面の同時登録はカウントしない。
- 3 集計期間は、2008年6月1日～30日。