



2008(平成20)年2月度 実績報告
(2月1日 ~ 29日)

総アクセス件数は1,086万件(前年同月比20.1%増)で、過去最高を更新
 新規登録件数は19万件(前年同月比13.3%増)、売物件は3割増
 売物件の成約報告件数は5,680件(前年同月比1.1%減)、賃貸物件は11,160件(同18.8%増)
 東日本在庫件数は41.9万件(前月比0.8%減)、売物件は増加、賃貸は減少

【東日本会員】

| | 件数(件) | 増減率(%) | |
|------------|------------|--------|-------|
| | | 前月比 | 前年同月比 |
| 登録 | 190,075 | -6.6 | 13.3 |
| 売物件 | 55,695 | 7.4 | 31.6 |
| 媒介 | 36,867 | 7.6 | 26.8 |
| 専属専任 | 6,489 | 9.0 | 23.6 |
| 専任 | 19,503 | 8.9 | 21.9 |
| 一般 | 10,875 | 4.5 | 38.9 |
| 売り主・代理 | 18,828 | 7.1 | 42.2 |
| 賃貸物件 | 134,380 | -11.4 | 7.2 |
| 成約報告 | 16,840 | 35.9 | 11.3 |
| 売物件 | 5,680 | 30.3 | -1.1 |
| 賃貸物件 | 11,160 | 38.9 | 18.8 |
| 検索総数 | 10,162,230 | 9.0 | 19.5 |
| 条件検索 | 5,579,846 | 9.0 | 15.5 |
| 図面検索 | 4,582,384 | 8.9 | 24.8 |
| 総アクセス件数 | 10,864,504 | 8.7 | 20.1 |
| 月末在庫物件(圏域) | 419,628 | -0.8 | 12.6 |
| 売物件 | 170,965 | 3.2 | 26.6 |
| 土地 | 69,723 | 3.5 | 28.2 |
| 戸建住宅 | 46,472 | 2.3 | 15.7 |
| マンション | 41,344 | 3.4 | 37.2 |
| その他 | 13,426 | 4.2 | 29.9 |
| 賃貸物件 | 248,663 | -3.3 | 4.7 |

東日本アクセス状況推移

| | 2007年2月 | 3月 | 4月 | 5月 | 6月 | 7月 | 8月 | 9月 | 10月 | 11月 | 12月 | 2008年1月 | 2月 |
|------|-----------|-----------|-----------|-----------|-----------|------------|-----------|------------|------------|------------|-----------|-----------|------------|
| 登録 | 167,713 | 178,948 | 166,340 | 161,094 | 167,974 | 169,176 | 155,266 | 172,237 | 181,271 | 176,439 | 154,209 | 203,484 | 190,075 |
| 条件検索 | 4,831,092 | 5,281,736 | 4,971,808 | 5,037,285 | 5,304,946 | 5,452,671 | 4,676,405 | 5,309,166 | 5,522,528 | 5,411,800 | 4,482,945 | 5,120,956 | 5,579,846 |
| 図面検索 | 3,670,743 | 3,940,611 | 3,711,020 | 3,828,129 | 4,048,232 | 4,271,452 | 3,561,774 | 4,317,381 | 4,268,860 | 4,262,719 | 3,404,844 | 4,206,379 | 4,582,384 |
| 成約 | 15,135 | 17,569 | 13,456 | 10,923 | 12,368 | 12,645 | 10,114 | 12,707 | 13,379 | 12,373 | 11,783 | 12,392 | 16,840 |
| その他 | 358,014 | 402,125 | 374,495 | 362,206 | 388,054 | 399,293 | 360,963 | 403,084 | 451,218 | 440,255 | 403,329 | 448,178 | 495,359 |
| アクセス | 9,042,697 | 9,820,989 | 9,237,119 | 9,399,637 | 9,921,574 | 10,305,237 | 8,764,522 | 10,214,575 | 10,437,256 | 10,303,586 | 8,457,110 | 9,991,389 | 10,864,504 |

その他は変更、削除及び再登録



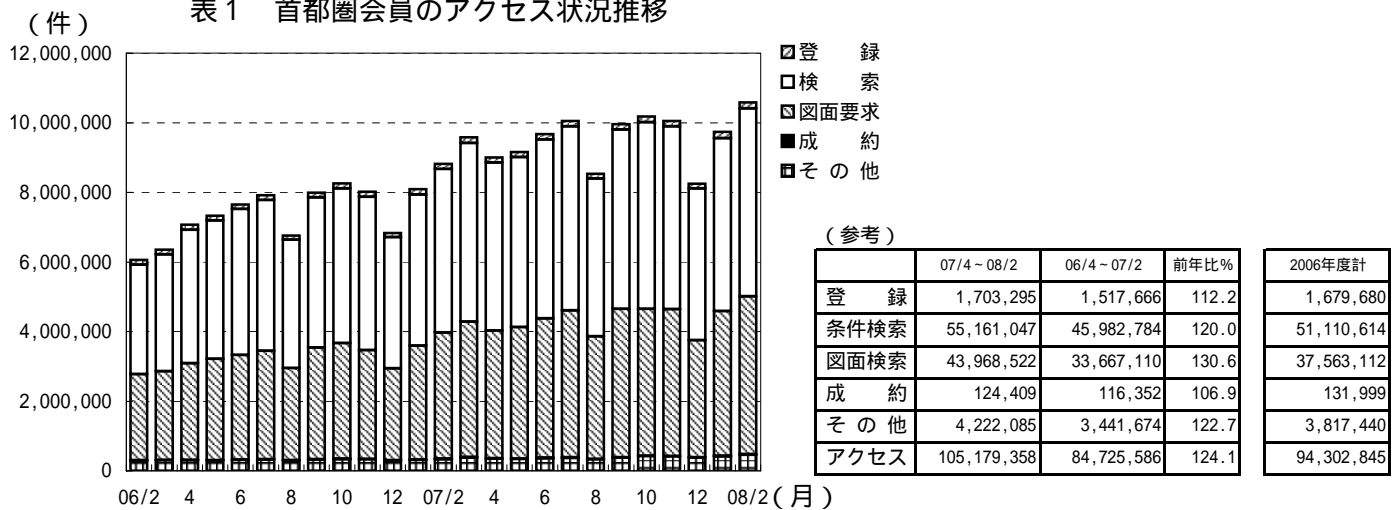
財団法人 東日本不動産流通機構 2008(平成20)年3月10日

〒101-0044 東京都千代田区鍛冶町2-3-2 神田センタービルディング2F TEL.03-5296-9350

【首都圏会員】

| | 件数（件） | 増減率（％） | |
|------------|------------|--------|-------|
| | | 前月比 | 前年同月比 |
| 登録 | 170,823 | -6.8 | 12.8 |
| 売物件 | 44,198 | 10.0 | 37.9 |
| 媒介 | 27,236 | 11.4 | 34.2 |
| 専属専任 | 5,360 | 12.1 | 29.5 |
| 専任 | 14,521 | 10.5 | 26.7 |
| 一般 | 7,355 | 12.6 | 56.6 |
| 売り主・代理 | 16,962 | 8.0 | 44.4 |
| 賃貸物件 | 126,625 | -11.5 | 6.1 |
| 成約報告 | 15,168 | 35.1 | 10.5 |
| 売物件 | 4,678 | 29.4 | -3.6 |
| 賃貸物件 | 10,490 | 37.8 | 18.2 |
| 検索総数 | 9,933,984 | 8.8 | 19.4 |
| 条件検索 | 5,403,451 | 8.8 | 15.2 |
| 図面検索 | 4,530,533 | 8.9 | 24.8 |
| 総アクセス件数 | 10,583,064 | 8.7 | 20.0 |
| 月末在庫物件（圏域） | 348,107 | -1.4 | 12.3 |
| 売物件 | 118,628 | 3.9 | 35.7 |
| 土地 | 37,925 | 5.1 | 46.7 |
| 戸建住宅 | 34,466 | 2.4 | 21.5 |
| マンション | 36,740 | 4.0 | 42.0 |
| その他 | 9,497 | 4.0 | 30.1 |
| 賃貸物件 | 229,479 | -3.9 | 3.1 |

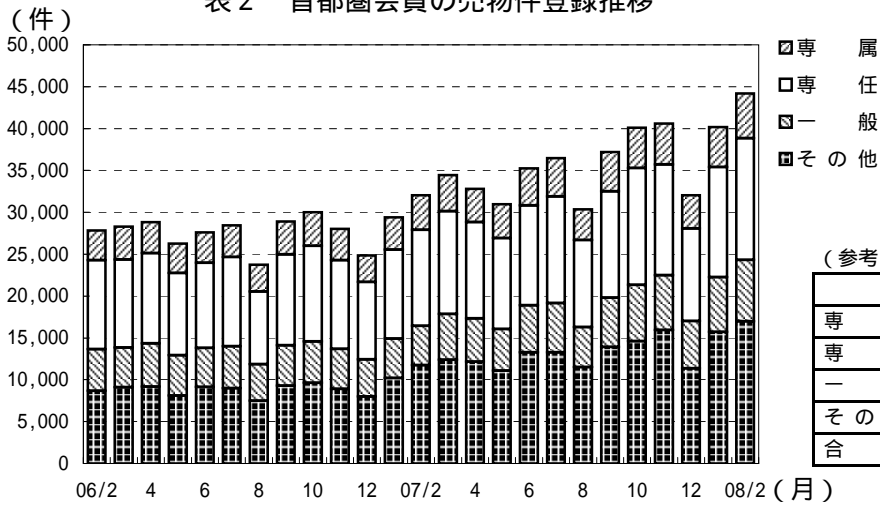
表1 首都圏会員のアクセス状況推移



| | 2007年2月 | 3月 | 4月 | 5月 | 6月 | 7月 | 8月 | 9月 | 10月 | 11月 | 12月 | 2008年1月 | 2月 |
|------|-----------|-----------|-----------|-----------|-----------|------------|-----------|-----------|------------|------------|-----------|-----------|------------|
| 登録 | 151,387 | 162,014 | 149,846 | 144,068 | 150,270 | 151,475 | 138,391 | 154,687 | 163,589 | 159,127 | 137,806 | 183,213 | 170,823 |
| 条件検索 | 4,690,863 | 5,127,830 | 4,826,532 | 4,883,956 | 5,145,876 | 5,289,916 | 4,533,269 | 5,148,364 | 5,358,538 | 5,253,003 | 4,351,825 | 4,966,317 | 5,403,451 |
| 図面検索 | 3,629,394 | 3,896,002 | 3,668,448 | 3,782,835 | 4,002,408 | 4,224,549 | 3,521,878 | 4,269,390 | 4,219,879 | 4,218,653 | 3,368,370 | 4,161,579 | 4,530,533 |
| 成約 | 13,727 | 15,647 | 12,083 | 9,787 | 11,071 | 11,275 | 8,965 | 11,348 | 11,858 | 11,074 | 10,556 | 11,224 | 15,168 |
| その他 | 333,522 | 375,766 | 347,811 | 337,051 | 361,882 | 372,257 | 334,700 | 374,962 | 422,002 | 413,279 | 377,294 | 417,758 | 463,089 |
| アクセス | 8,818,893 | 9,577,259 | 9,004,720 | 9,157,697 | 9,671,507 | 10,049,472 | 8,537,203 | 9,958,751 | 10,175,866 | 10,055,136 | 8,245,851 | 9,740,091 | 10,583,064 |

その他は変更、削除及び再登録

表2 首都圏会員の売物件登録推移



(参考)

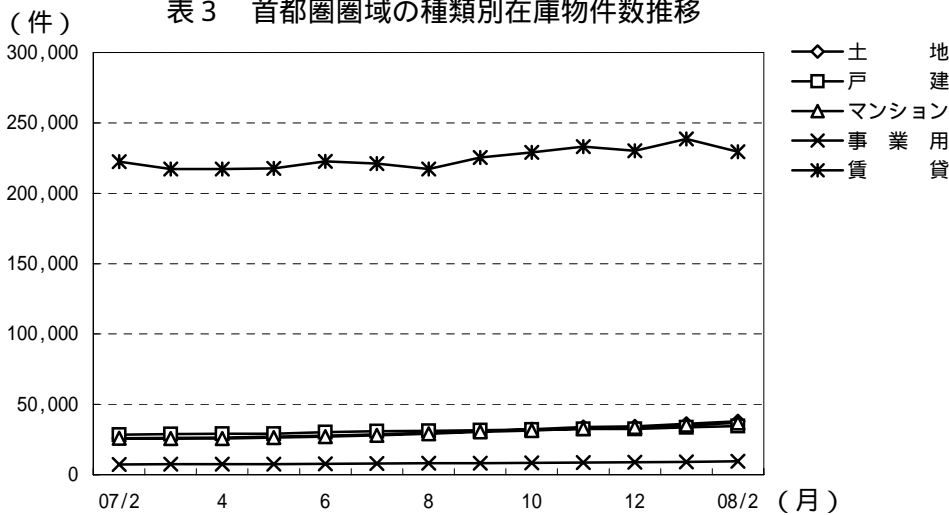
| | 07/4～08/2 | 06/4～07/2 | 前年比% | 2006年度計 |
|-----|-----------|-----------|-------|---------|
| 専属 | 49,298 | 40,721 | 121.1 | 45,043 |
| 専任 | 135,979 | 114,311 | 119.0 | 126,594 |
| 一般 | 65,131 | 52,432 | 124.2 | 57,884 |
| その他 | 149,724 | 100,623 | 148.8 | 113,022 |
| 合計 | 400,132 | 308,087 | 129.9 | 342,543 |

| | 2007年2月 | 3月 | 4月 | 5月 | 6月 | 7月 | 8月 | 9月 | 10月 | 11月 | 12月 | 2008年1月 | 2月 |
|-----|---------|--------|--------|--------|--------|--------|--------|--------|--------|--------|--------|---------|--------|
| 専属 | 4,140 | 4,322 | 3,971 | 4,056 | 4,437 | 4,607 | 3,686 | 4,689 | 4,823 | 4,900 | 3,987 | 4,782 | 5,360 |
| 専任 | 11,459 | 12,283 | 11,498 | 10,831 | 11,926 | 12,727 | 10,398 | 12,695 | 13,962 | 13,231 | 11,050 | 13,140 | 14,521 |
| 一般 | 4,698 | 5,452 | 5,156 | 5,003 | 5,628 | 5,882 | 4,768 | 5,911 | 6,727 | 6,537 | 5,633 | 6,531 | 7,355 |
| その他 | 11,746 | 12,399 | 12,168 | 11,067 | 13,263 | 13,260 | 11,505 | 13,901 | 14,596 | 15,922 | 11,370 | 15,710 | 16,962 |
| 合計 | 32,043 | 34,456 | 32,793 | 30,957 | 35,254 | 36,476 | 30,357 | 37,196 | 40,108 | 40,590 | 32,040 | 40,163 | 44,198 |

| | 2007年2月 | 3月 | 4月 | 5月 | 6月 | 7月 | 8月 | 9月 | 10月 | 11月 | 12月 | 2008年1月 | 2月 |
|----|---------|---------|---------|---------|---------|---------|---------|---------|---------|---------|---------|---------|---------|
| 賃貸 | 119,344 | 127,558 | 117,053 | 113,111 | 115,016 | 114,999 | 108,034 | 117,491 | 123,481 | 118,537 | 105,766 | 143,050 | 126,625 |

| | 2007年2月 | 3月 | 4月 | 5月 | 6月 | 7月 | 8月 | 9月 | 10月 | 11月 | 12月 | 2008年1月 | 2月 |
|-----|---------|---------|---------|---------|---------|---------|---------|---------|---------|---------|---------|---------|---------|
| 総合計 | 151,387 | 162,014 | 149,846 | 144,068 | 150,270 | 151,475 | 138,391 | 154,687 | 163,589 | 159,127 | 137,806 | 183,213 | 170,823 |

表3 首都圏圏域の種類別在庫物件数推移



| | 2007年2月 | 3月 | 4月 | 5月 | 6月 | 7月 | 8月 | 9月 | 10月 | 11月 | 12月 | 2008年1月 | 2月 |
|-----|---------|---------|---------|---------|---------|---------|---------|---------|---------|---------|---------|---------|---------|
| 売物件 | 土地 | 25,847 | 26,218 | 26,494 | 26,995 | 27,680 | 28,630 | 29,580 | 30,906 | 32,338 | 33,805 | 34,375 | 36,085 |
| | 戸建 | 28,369 | 28,824 | 29,166 | 29,136 | 30,195 | 30,895 | 31,108 | 31,660 | 32,053 | 32,515 | 32,588 | 33,664 |
| | マンション | 25,877 | 25,747 | 25,753 | 26,356 | 26,959 | 27,966 | 29,158 | 30,507 | 31,497 | 32,847 | 33,582 | 35,331 |
| | 事業用 | 7,300 | 7,486 | 7,494 | 7,590 | 7,651 | 7,981 | 8,093 | 8,269 | 8,474 | 8,726 | 8,820 | 9,130 |
| | 合計 | 87,393 | 88,275 | 88,907 | 90,077 | 92,485 | 95,472 | 97,939 | 101,342 | 104,362 | 107,893 | 109,365 | 114,210 |
| 賃貸 | 222,478 | 217,268 | 217,273 | 217,606 | 222,689 | 221,093 | 217,244 | 225,457 | 229,145 | 233,164 | 230,081 | 238,688 | 229,479 |
| 総合計 | 309,871 | 305,543 | 306,180 | 307,683 | 315,174 | 316,565 | 315,183 | 326,799 | 333,507 | 341,057 | 339,446 | 352,898 | 348,107 |

表 4 首都圏圏域の都県別・種類別在庫物件数 (2月末現在)

| | | 東 京 | 埼 玉 | 千 葉 | 神奈川 | 合 計 |
|--------------------------------------|-------|--------|--------|--------|--------|---------|
| 売 物 件 | 土 地 | 10,268 | 8,004 | 12,073 | 7,580 | 37,925 |
| | 戸 建 | 11,108 | 7,594 | 6,799 | 8,965 | 34,466 |
| | マンション | 20,856 | 3,908 | 3,544 | 8,432 | 36,740 |
| | 事業用 | 4,505 | 1,657 | 1,426 | 1,909 | 9,497 |
| | 合 計 | 46,737 | 21,163 | 23,842 | 26,886 | 118,628 |
| う ち 媒 介 契 約 物 件 | 土 地 | 6,242 | 5,543 | 9,168 | 5,075 | 26,028 |
| | 戸 建 | 6,169 | 4,282 | 4,312 | 5,567 | 20,330 |
| | マンション | 16,986 | 3,371 | 3,080 | 6,948 | 30,385 |
| | 事業用 | 3,612 | 1,350 | 1,164 | 1,533 | 7,659 |
| | 合 計 | 33,009 | 14,546 | 17,724 | 19,123 | 84,402 |

表 5 首都圏圏域の都県別・種類別売物件登録・成約件数

単位：件、()内は対前年同月比%

| | 売物件登録数 | | | | | 売物件成約数 | | | | |
|-------|-------------------|------------------|------------------|-------------------|-------------------|------------------|----------------|----------------|-----------------|------------------|
| | 東 京 | 埼 玉 | 千 葉 | 神奈川 | 合 計 | 東 京 | 埼 玉 | 千 葉 | 神奈川 | 合 計 |
| 土 地 | 5,105 (195.7) | 2,177 (157.8) | 2,039 (131.9) | 2,531 (168.5) | 11,852 (168.4) | 160 (78.8) | 120 (81.6) | 99 (67.3) | 167 (99.4) | 546 (82.1) |
| 戸 建 | 5,507 (160.8) | 2,468 (110.3) | 2,071 (117.4) | 3,458 (122.5) | 13,504 (131.8) | 341 (101.5) | 268 (117.0) | 208 (86.7) | 371 (80.8) | 1,188 (94.0) |
| マンション | 8,854 (137.4) | 1,457 (113.9) | 1,285 (109.2) | 3,531 (124.5) | 15,127 (128.9) | 1,260 (104.7) | 365 (92.6) | 440 (121.9) | 744 (90.1) | 2,809 (100.9) |
| 事業用 | 1,597 (123.5) | 436 (137.5) | 248 (95.0) | 495 (134.1) | 2,776 (123.9) | 25 (51.0) | 23 (255.6) | 12 (75.0) | 18 (62.1) | 78 (75.7) |
| 総 計 | 21,063 (152.9) | 6,538 (125.4) | 5,643 (118.9) | 10,015 (133.0) | 43,259 (138.4) | 1,786 (99.7) | 776 (99.6) | 759 (99.3) | 1,300 (87.7) | 4,621 (96.0) |

首都圏会員登録状況
(2008年2月度)

| | | 前月末残存 | 当月登録 | 当月成約 | 当月中止 | 当月末残存 |
|--------|-------|---------|---------|--------|---------|---------|
| 専属媒介 | 土地 | 5,560 | 1,386 | 121 | 1,083 | 5,725 |
| | 戸建 | 3,829 | 1,274 | 210 | 889 | 3,968 |
| | マンション | 5,425 | 2,302 | 671 | 1,381 | 5,652 |
| | 事業用 | 1,558 | 398 | 19 | 332 | 1,601 |
| | 専属計 | 16,372 | 5,360 | 1,021 | 3,685 | 16,946 |
| 専任媒介 | 土地 | 15,495 | 3,610 | 285 | 2,743 | 15,999 |
| | 戸建 | 10,574 | 3,552 | 541 | 2,531 | 10,961 |
| | マンション | 16,268 | 6,415 | 1,697 | 4,084 | 16,728 |
| | 事業用 | 3,533 | 944 | 38 | 768 | 3,642 |
| | 専任計 | 45,870 | 14,521 | 2,561 | 10,126 | 47,330 |
| 一般媒介 | 土地 | 8,035 | 1,653 | 51 | 1,249 | 8,453 |
| | 戸建 | 6,196 | 1,800 | 91 | 1,560 | 6,444 |
| | マンション | 8,284 | 3,193 | 264 | 2,551 | 8,862 |
| | 事業用 | 3,100 | 709 | 20 | 577 | 3,247 |
| | 一般計 | 25,615 | 7,355 | 426 | 5,937 | 27,006 |
| 媒介計 | 土地 | 29,090 | 6,649 | 457 | 5,075 | 30,177 |
| | 戸建 | 20,599 | 6,626 | 842 | 4,980 | 21,373 |
| | マンション | 29,977 | 11,910 | 2,632 | 8,016 | 31,242 |
| | 事業用 | 8,191 | 2,051 | 77 | 1,677 | 8,490 |
| | 媒介計 | 87,857 | 27,236 | 4,008 | 19,748 | 91,282 |
| 売主物件 | 土地 | 10,920 | 5,121 | 94 | 4,485 | 11,469 |
| | 戸建 | 13,592 | 6,752 | 348 | 6,406 | 13,613 |
| | マンション | 5,383 | 3,047 | 173 | 2,722 | 5,536 |
| | 事業用 | 1,553 | 740 | 6 | 659 | 1,628 |
| | 売主計 | 31,448 | 15,660 | 621 | 14,272 | 32,246 |
| 代理物件 | 土地 | 1,431 | 464 | 11 | 404 | 1,500 |
| | 戸建 | 829 | 334 | 16 | 312 | 840 |
| | マンション | 1,010 | 367 | 22 | 361 | 986 |
| | 事業用 | 379 | 137 | | 142 | 372 |
| | 代理計 | 3,649 | 1,302 | 49 | 1,219 | 3,698 |
| 媒介以外計 | 土地 | 12,351 | 5,585 | 105 | 4,889 | 12,969 |
| | 戸建 | 14,421 | 7,086 | 364 | 6,718 | 14,453 |
| | マンション | 6,393 | 3,414 | 195 | 3,083 | 6,522 |
| | 事業用 | 1,932 | 877 | 6 | 801 | 2,000 |
| | 他売計 | 35,097 | 16,962 | 670 | 15,491 | 35,944 |
| 売物件合計 | 土地 | 41,441 | 12,234 | 562 | 9,964 | 43,146 |
| | 戸建 | 35,020 | 13,712 | 1,206 | 11,698 | 35,826 |
| | マンション | 36,370 | 15,324 | 2,827 | 11,099 | 37,764 |
| | 事業用 | 10,123 | 2,928 | 83 | 2,478 | 10,490 |
| | 総計 | 122,954 | 44,198 | 4,678 | 35,239 | 127,226 |
| 賃貸物件合計 | 居住用 | 179,611 | 114,239 | 9,683 | 114,864 | 169,315 |
| | 事業用 | 60,420 | 12,386 | 807 | 10,441 | 61,534 |
| | 総計 | 240,031 | 126,625 | 10,490 | 125,305 | 230,849 |
| 総合計 | | 362,985 | 170,823 | 15,168 | 160,544 | 358,075 |

集計期間は、2008年2月1日～29日。

なお、取引態様の変更等により「前月末残存+当月登録-当月成約-当月中止」が「当月末残存」の数と必ずしも一致しないものもあります。

首都圏会員登録状況（地域別）（2008年2月度）

| | | 東 京 | | | | 埼 玉 | | | | | |
|--------|---------|---------|--------|---------|---------|---------|--------|-------|--------|--------|--------|
| | | 前月末残存 | 当月登録 | 当月成約 | 当月中止 | 前月末残存 | 当月登録 | 当月成約 | 当月中止 | 当月末残存 | |
| 専属媒介 | 土地 | 2,195 | 642 | 54 | 528 | 2,246 | 1,456 | 385 | 33 | 278 | 1,528 |
| | 戸建 | 1,648 | 594 | 86 | 406 | 1,722 | 997 | 305 | 52 | 210 | 1,038 |
| | マンション | 3,628 | 1,594 | 438 | 1,005 | 3,759 | 663 | 242 | 83 | 131 | 692 |
| | 事業用計 | 927 | 247 | 8 | 208 | 958 | 272 | 67 | 7 | 52 | 280 |
| 専属計 | 8,398 | 3,077 | 586 | 2,147 | 8,685 | 3,388 | 999 | 175 | 671 | 3,538 | |
| 専任媒介 | 土地 | 4,804 | 1,311 | 89 | 1,067 | 4,922 | 2,943 | 694 | 58 | 505 | 3,056 |
| | 戸建 | 3,348 | 1,185 | 174 | 889 | 3,441 | 2,022 | 584 | 96 | 448 | 2,045 |
| | マンション | 9,549 | 3,697 | 820 | 2,471 | 9,849 | 1,560 | 537 | 158 | 373 | 1,543 |
| | 事業用計 | 1,867 | 572 | 19 | 460 | 1,946 | 495 | 126 | 6 | 105 | 502 |
| 専任計 | 19,568 | 6,765 | 1,102 | 4,887 | 20,158 | 7,020 | 1,941 | 318 | 1,431 | 7,146 | |
| 一般媒介 | 土地 | 3,294 | 804 | 14 | 612 | 3,502 | 1,086 | 222 | 7 | 183 | 1,128 |
| | 戸建 | 2,528 | 852 | 39 | 701 | 2,670 | 936 | 223 | 15 | 212 | 948 |
| | マンション | 5,850 | 2,284 | 147 | 1,818 | 6,292 | 539 | 195 | 24 | 172 | 557 |
| | 事業用計 | 1,907 | 477 | 11 | 398 | 1,991 | 357 | 62 | 2 | 58 | 366 |
| 一般計 | 13,579 | 4,417 | 211 | 3,529 | 14,455 | 2,918 | 702 | 48 | 625 | 2,999 | |
| 媒介計 | 土地 | 10,293 | 2,757 | 157 | 2,207 | 10,670 | 5,485 | 1,301 | 98 | 966 | 5,712 |
| | 戸建 | 7,524 | 2,631 | 299 | 1,996 | 7,833 | 3,955 | 1,112 | 163 | 870 | 4,031 |
| | マンション | 19,027 | 7,575 | 1,405 | 5,294 | 19,900 | 2,762 | 974 | 265 | 676 | 2,792 |
| | 事業用計 | 4,701 | 1,296 | 38 | 1,066 | 4,895 | 1,124 | 255 | 15 | 215 | 1,148 |
| 媒介計 | 41,545 | 14,259 | 1,899 | 10,563 | 43,298 | 13,326 | 3,642 | 541 | 2,727 | 13,683 | |
| 売主物件 | 土地 | 4,317 | 2,794 | 28 | 2,502 | 4,586 | 2,241 | 682 | 18 | 679 | 2,231 |
| | 戸建 | 5,513 | 3,571 | 131 | 3,325 | 5,653 | 3,063 | 962 | 67 | 1,021 | 2,939 |
| | マンション | 3,881 | 2,394 | 122 | 2,098 | 4,056 | 230 | 107 | 20 | 85 | 235 |
| | 事業用計 | 903 | 556 | - | 512 | 948 | 221 | 76 | 3 | 70 | 224 |
| 売主計 | 14,614 | 9,315 | 281 | 8,437 | 15,243 | 5,755 | 1,827 | 108 | 1,855 | 5,629 | |
| 代理物件 | 土地 | 629 | 259 | 8 | 215 | 673 | 270 | 91 | - | 84 | 282 |
| | 戸建 | 319 | 162 | 7 | 138 | 338 | 193 | 66 | 4 | 72 | 182 |
| | マンション | 773 | 326 | 15 | 308 | 775 | 33 | 4 | 1 | 4 | 31 |
| | 事業用計 | 274 | 107 | - | 117 | 262 | 42 | 14 | - | 12 | 44 |
| 代理計 | 1,995 | 854 | 30 | 778 | 2,048 | 538 | 175 | 5 | 172 | 539 | |
| 媒介以外計 | 土地 | 4,946 | 3,053 | 36 | 2,717 | 5,259 | 2,511 | 773 | 18 | 763 | 2,513 |
| | 戸建 | 5,832 | 3,733 | 138 | 3,463 | 5,991 | 3,256 | 1,028 | 71 | 1,093 | 3,121 |
| | マンション | 4,654 | 2,720 | 137 | 2,406 | 4,831 | 263 | 111 | 21 | 89 | 266 |
| | 事業用計 | 1,177 | 663 | - | 629 | 1,210 | 263 | 90 | 3 | 82 | 268 |
| 他売計 | 16,609 | 10,169 | 311 | 9,215 | 17,291 | 6,293 | 2,002 | 113 | 2,027 | 6,168 | |
| 売物件合計 | 土地 | 15,239 | 5,810 | 193 | 4,924 | 15,929 | 7,996 | 2,074 | 116 | 1,729 | 8,225 |
| | 戸建 | 13,356 | 6,364 | 437 | 5,459 | 13,824 | 7,211 | 2,140 | 234 | 1,963 | 7,152 |
| | マンション | 23,681 | 10,295 | 1,542 | 7,700 | 24,731 | 3,025 | 1,085 | 286 | 765 | 3,058 |
| | 事業用計 | 5,878 | 1,959 | 38 | 1,695 | 6,105 | 1,387 | 345 | 18 | 297 | 1,416 |
| 総計 | 58,154 | 24,428 | 2,210 | 19,778 | 60,589 | 19,619 | 5,644 | 654 | 4,754 | 19,851 | |
| 賃貸物件合計 | 居住用 | 130,147 | 86,037 | 7,203 | 85,243 | 123,750 | 14,270 | 8,280 | 427 | 8,894 | 13,229 |
| | 事業用 | 42,352 | 9,553 | 580 | 8,164 | 43,137 | 5,463 | 832 | 77 | 697 | 5,521 |
| | 総計 | 172,499 | 95,590 | 7,783 | 93,407 | 166,887 | 19,733 | 9,112 | 504 | 9,591 | 18,750 |
| 総合計 | 230,653 | 120,018 | 9,993 | 113,185 | 227,476 | 39,352 | 14,756 | 1,158 | 14,345 | 38,601 | |

首都圏会員登録状況（地域別）（2008年2月度）

| | | 千 葉 | | | | 神 奈 川 | | | | | |
|--------|-------|--------|--------|-------|-------|--------|--------|--------|-------|--------|--------|
| | | 前月末残存 | 当月登録 | 当月成約 | 当月中止 | 当月末残存 | 前月末残存 | 当月登録 | 当月成約 | 当月中止 | 当月末残存 |
| 専属媒介 | 土地 | 1,152 | 159 | 9 | 123 | 1,173 | 757 | 200 | 25 | 154 | 778 |
| | 戸建 | 539 | 154 | 21 | 94 | 574 | 645 | 221 | 51 | 179 | 634 |
| | マンション | 403 | 140 | 50 | 59 | 433 | 731 | 326 | 100 | 186 | 768 |
| | 事業用計 | 182 | 32 | 2 | 30 | 181 | 177 | 52 | 2 | 42 | 182 |
| | 専属計 | 2,276 | 485 | 82 | 306 | 2,361 | 2,310 | 799 | 178 | 561 | 2,362 |
| 専任媒介 | 土地 | 4,519 | 758 | 55 | 530 | 4,682 | 3,229 | 847 | 83 | 641 | 3,339 |
| | 戸建 | 2,137 | 597 | 104 | 402 | 2,204 | 3,067 | 1,186 | 167 | 792 | 3,271 |
| | マンション | 1,605 | 556 | 247 | 309 | 1,587 | 3,554 | 1,625 | 472 | 931 | 3,749 |
| | 事業用計 | 464 | 81 | 2 | 68 | 473 | 707 | 165 | 11 | 135 | 721 |
| | 専任計 | 8,725 | 1,992 | 408 | 1,309 | 8,946 | 10,557 | 3,823 | 733 | 2,499 | 11,080 |
| 一般媒介 | 土地 | 2,298 | 314 | 14 | 224 | 2,389 | 1,357 | 313 | 16 | 230 | 1,434 |
| | 戸建 | 1,159 | 276 | 12 | 241 | 1,207 | 1,573 | 449 | 25 | 406 | 1,619 |
| | マンション | 579 | 197 | 32 | 164 | 600 | 1,316 | 517 | 61 | 397 | 1,413 |
| | 事業用計 | 368 | 36 | 4 | 44 | 359 | 468 | 134 | 3 | 77 | 531 |
| | 一般計 | 4,404 | 823 | 62 | 673 | 4,555 | 4,714 | 1,413 | 105 | 1,110 | 4,997 |
| 媒介計 | 土地 | 7,969 | 1,231 | 78 | 877 | 8,244 | 5,343 | 1,360 | 124 | 1,025 | 5,551 |
| | 戸建 | 3,835 | 1,027 | 137 | 737 | 3,985 | 5,285 | 1,856 | 243 | 1,377 | 5,524 |
| | マンション | 2,587 | 893 | 329 | 532 | 2,620 | 5,601 | 2,468 | 633 | 1,514 | 5,930 |
| | 事業用計 | 1,014 | 149 | 8 | 142 | 1,013 | 1,352 | 351 | 16 | 254 | 1,434 |
| | 媒介計 | 15,405 | 3,300 | 552 | 2,288 | 15,862 | 17,581 | 6,035 | 1,016 | 4,170 | 18,439 |
| 売主物件 | 土地 | 2,069 | 589 | 14 | 372 | 2,273 | 2,293 | 1,056 | 34 | 932 | 2,379 |
| | 戸建 | 1,850 | 767 | 45 | 701 | 1,871 | 3,166 | 1,452 | 105 | 1,359 | 3,150 |
| | マンション | 194 | 100 | 14 | 77 | 203 | 1,078 | 446 | 17 | 462 | 1,042 |
| | 事業用計 | 161 | 35 | 1 | 20 | 175 | 268 | 73 | 2 | 57 | 281 |
| | 売主計 | 4,274 | 1,491 | 74 | 1,170 | 4,522 | 6,805 | 3,027 | 158 | 2,810 | 6,852 |
| 代理物件 | 土地 | 328 | 47 | 1 | 48 | 326 | 204 | 67 | 2 | 57 | 219 |
| | 戸建 | 162 | 30 | 3 | 29 | 163 | 155 | 76 | 2 | 73 | 157 |
| | マンション | 71 | 6 | - | 11 | 65 | 133 | 31 | 6 | 38 | 115 |
| | 事業用計 | 30 | 9 | - | 7 | 32 | 33 | 7 | - | 6 | 34 |
| | 代理計 | 591 | 92 | 4 | 95 | 586 | 525 | 181 | 10 | 174 | 525 |
| 媒介以外計 | 土地 | 2,397 | 636 | 15 | 420 | 2,599 | 2,497 | 1,123 | 36 | 989 | 2,598 |
| | 戸建 | 2,012 | 797 | 48 | 730 | 2,034 | 3,321 | 1,528 | 107 | 1,432 | 3,307 |
| | マンション | 265 | 106 | 14 | 88 | 268 | 1,211 | 477 | 23 | 500 | 1,157 |
| | 事業用計 | 191 | 44 | 1 | 27 | 207 | 301 | 80 | 2 | 63 | 315 |
| | 他売計 | 4,865 | 1,583 | 78 | 1,265 | 5,108 | 7,330 | 3,208 | 168 | 2,984 | 7,377 |
| 売物件合計 | 土地 | 10,366 | 1,867 | 93 | 1,297 | 10,843 | 7,840 | 2,483 | 160 | 2,014 | 8,149 |
| | 戸建 | 5,847 | 1,824 | 185 | 1,467 | 6,019 | 8,606 | 3,384 | 350 | 2,809 | 8,831 |
| | マンション | 2,852 | 999 | 343 | 620 | 2,888 | 6,812 | 2,945 | 656 | 2,014 | 7,087 |
| | 事業用計 | 1,205 | 193 | 9 | 169 | 1,220 | 1,653 | 431 | 18 | 317 | 1,749 |
| | 総計 | 20,270 | 4,883 | 630 | 3,553 | 20,970 | 24,911 | 9,243 | 1,184 | 7,154 | 25,816 |
| 賃貸物件合計 | 居住用 | 8,306 | 4,704 | 509 | 4,890 | 7,611 | 26,888 | 15,218 | 1,544 | 15,837 | 24,725 |
| | 事業用 | 3,730 | 567 | 35 | 408 | 3,854 | 8,875 | 1,434 | 115 | 1,172 | 9,022 |
| | 総計 | 12,036 | 5,271 | 544 | 5,298 | 11,465 | 35,763 | 16,652 | 1,659 | 17,009 | 33,747 |
| 総合計 | | 32,306 | 10,154 | 1,174 | 8,851 | 32,435 | 60,674 | 25,895 | 2,843 | 24,163 | 59,563 |

首都圏圏域登録状況
(2008年2月度)

| | | 前月末残存 | 当月登録 | 当月成約 | 当月中止 | 当月末残存 |
|--------|-------|---------|---------|--------|---------|---------|
| 専属媒介 | 土地 | 4,720 | 1,309 | 119 | 996 | 4,899 |
| | 戸建 | 3,608 | 1,250 | 207 | 859 | 3,756 |
| | マンション | 5,296 | 2,265 | 669 | 1,346 | 5,524 |
| | 事業用 | 1,409 | 380 | 19 | 316 | 1,451 |
| | 専属計 | 15,033 | 5,204 | 1,014 | 3,517 | 15,630 |
| 専任媒介 | 土地 | 13,433 | 3,460 | 280 | 2,596 | 13,943 |
| | 戸建 | 10,105 | 3,474 | 536 | 2,462 | 10,488 |
| | マンション | 15,828 | 6,314 | 1,688 | 4,003 | 16,281 |
| | 事業用 | 3,193 | 890 | 35 | 715 | 3,305 |
| | 専任計 | 42,559 | 14,138 | 2,539 | 9,776 | 44,017 |
| 一般媒介 | 土地 | 6,737 | 1,591 | 48 | 1,157 | 7,186 |
| | 戸建 | 5,854 | 1,756 | 93 | 1,530 | 6,086 |
| | マンション | 7,983 | 3,162 | 261 | 2,502 | 8,580 |
| | 事業用 | 2,755 | 656 | 18 | 524 | 2,903 |
| | 一般計 | 23,329 | 7,165 | 420 | 5,713 | 24,755 |
| 媒介計 | 土地 | 24,890 | 6,360 | 447 | 4,749 | 26,028 |
| | 戸建 | 19,567 | 6,480 | 836 | 4,851 | 20,330 |
| | マンション | 29,107 | 11,741 | 2,618 | 7,851 | 30,385 |
| | 事業用 | 7,357 | 1,926 | 72 | 1,555 | 7,659 |
| | 媒介計 | 80,921 | 26,507 | 3,973 | 19,006 | 84,402 |
| 売主物件 | 土地 | 10,083 | 5,062 | 88 | 4,347 | 10,719 |
| | 戸建 | 13,328 | 6,698 | 336 | 6,355 | 13,358 |
| | マンション | 5,262 | 3,024 | 169 | 2,704 | 5,413 |
| | 事業用 | 1,440 | 717 | 6 | 634 | 1,516 |
| | 売主計 | 30,113 | 15,501 | 599 | 14,040 | 31,006 |
| 代理物件 | 土地 | 1,112 | 430 | 11 | 370 | 1,178 |
| | 戸建 | 769 | 326 | 16 | 306 | 778 |
| | マンション | 962 | 362 | 22 | 352 | 942 |
| | 事業用 | 333 | 133 | - | 142 | 322 |
| | 代理計 | 3,176 | 1,251 | 49 | 1,170 | 3,220 |
| 媒介以外計 | 土地 | 11,195 | 5,492 | 99 | 4,717 | 11,897 |
| | 戸建 | 14,097 | 7,024 | 352 | 6,661 | 14,136 |
| | マンション | 6,224 | 3,386 | 191 | 3,056 | 6,355 |
| | 事業用 | 1,773 | 850 | 6 | 776 | 1,838 |
| | 他売計 | 33,289 | 16,752 | 648 | 15,210 | 34,226 |
| 売物件合計 | 土地 | 36,085 | 11,852 | 546 | 9,466 | 37,925 |
| | 戸建 | 33,664 | 13,504 | 1,188 | 11,512 | 34,466 |
| | マンション | 35,331 | 15,127 | 2,809 | 10,907 | 36,740 |
| | 事業用 | 9,130 | 2,776 | 78 | 2,331 | 9,497 |
| | 総計 | 114,210 | 43,259 | 4,621 | 34,216 | 118,628 |
| 賃貸物件合計 | 居住用 | 179,130 | 113,923 | 9,676 | 114,592 | 168,797 |
| | 事業用 | 59,558 | 12,322 | 805 | 10,369 | 60,682 |
| | 総計 | 238,688 | 126,245 | 10,481 | 124,961 | 229,479 |
| 総合計 | | 352,898 | 169,504 | 15,102 | 159,177 | 348,107 |

集計期間は、2008年2月1日～29日。

なお、取引態様の変更等により「前月末残存+当月登録-当月成約-当月中止」が「当月末残存」の数と必ずしも一致しないものもあります。

首都圏圏域登録状況（地域別）（2008年2月度）

| | | 東 京 | | | | 埼 玉 | | | | |
|--------|-------|---------|---------|-------|---------|---------|--------|-------|--------|--------|
| | | 前月末残存 | 当月登録 | 当月成約 | 当月中止 | 前月末残存 | 当月登録 | 当月成約 | 当月中止 | 当月末残存 |
| 専属媒介 | 土地 | 1,334 | 538 | 53 | 443 | 1,368 | 386 | 35 | 280 | 1,441 |
| | 戸建 | 1,315 | 512 | 79 | 353 | 1,363 | 321 | 50 | 218 | 1,095 |
| | マンション | 2,964 | 1,265 | 302 | 823 | 3,082 | 843 | 126 | 162 | 892 |
| | 事業用 | 696 | 193 | 5 | 155 | 729 | 301 | 90 | 82 | 300 |
| | 専属計 | 6,309 | 2,508 | 439 | 1,774 | 6,542 | 1,133 | 219 | 742 | 3,728 |
| 専任媒介 | 土地 | 2,670 | 1,006 | 73 | 822 | 2,744 | 724 | 60 | 528 | 2,975 |
| | 戸建 | 2,505 | 984 | 138 | 699 | 2,626 | 660 | 106 | 498 | 2,199 |
| | マンション | 8,064 | 3,209 | 715 | 2,137 | 8,329 | 1,831 | 185 | 440 | 1,827 |
| | 事業用 | 1,352 | 489 | 13 | 372 | 1,442 | 589 | 141 | 9 | 592 |
| | 専任計 | 14,591 | 5,688 | 939 | 4,030 | 15,141 | 7,431 | 360 | 1,587 | 7,593 |
| 一般媒介 | 土地 | 1,924 | 653 | 13 | 464 | 2,130 | 245 | 8 | 196 | 1,127 |
| | 戸建 | 2,028 | 720 | 35 | 563 | 2,180 | 983 | 16 | 232 | 988 |
| | マンション | 5,142 | 2,102 | 139 | 1,639 | 5,575 | 607 | 249 | 206 | 652 |
| | 事業用 | 1,365 | 380 | 7 | 310 | 1,441 | 434 | 85 | 3 | 458 |
| | 一般計 | 10,459 | 3,855 | 194 | 2,976 | 11,326 | 3,105 | 816 | 53 | 701 |
| 媒介計 | 土地 | 5,928 | 2,197 | 139 | 1,729 | 6,242 | 1,355 | 103 | 1,004 | 5,543 |
| | 戸建 | 5,848 | 2,216 | 252 | 1,615 | 6,169 | 1,218 | 172 | 948 | 4,282 |
| | マンション | 16,170 | 6,576 | 1,156 | 4,599 | 16,986 | 3,281 | 337 | 808 | 3,371 |
| | 事業用 | 3,413 | 1,062 | 25 | 837 | 3,612 | 1,324 | 316 | 20 | 1,350 |
| | 媒介計 | 31,359 | 12,051 | 1,572 | 8,780 | 33,009 | 14,095 | 632 | 3,030 | 14,546 |
| 売主物件 | 土地 | 3,375 | 2,699 | 15 | 2,388 | 3,673 | 2,170 | 17 | 682 | 2,207 |
| | 戸建 | 4,511 | 3,152 | 86 | 2,896 | 4,704 | 3,265 | 89 | 1,232 | 3,121 |
| | マンション | 3,118 | 2,024 | 88 | 1,772 | 3,286 | 472 | 27 | 186 | 463 |
| | 事業用 | 668 | 449 | - | 409 | 708 | 255 | 3 | 89 | 261 |
| | 売主計 | 11,672 | 8,324 | 189 | 7,465 | 12,371 | 6,162 | 136 | 2,189 | 6,052 |
| 代理物件 | 土地 | 284 | 209 | 6 | 145 | 353 | 252 | - | 94 | 254 |
| | 戸建 | 214 | 139 | 3 | 119 | 235 | 197 | 7 | 72 | 191 |
| | マンション | 574 | 254 | 16 | 227 | 584 | 79 | 1 | 23 | 74 |
| | 事業用 | 189 | 86 | - | 91 | 185 | 43 | - | 19 | 46 |
| | 代理計 | 1,261 | 688 | 25 | 582 | 1,357 | 571 | 8 | 208 | 565 |
| 媒介以外計 | 土地 | 3,659 | 2,908 | 21 | 2,533 | 4,026 | 2,422 | 17 | 776 | 2,461 |
| | 戸建 | 4,725 | 3,291 | 89 | 3,015 | 4,939 | 3,462 | 96 | 1,304 | 3,312 |
| | マンション | 3,692 | 2,278 | 104 | 1,999 | 3,870 | 551 | 28 | 209 | 537 |
| | 事業用 | 857 | 535 | - | 500 | 893 | 298 | 3 | 108 | 307 |
| | 他売計 | 12,933 | 9,012 | 214 | 8,047 | 13,728 | 6,733 | 144 | 2,397 | 6,617 |
| 売物件合計 | 土地 | 9,587 | 5,105 | 160 | 4,262 | 10,268 | 7,727 | 120 | 1,780 | 8,004 |
| | 戸建 | 10,573 | 5,507 | 341 | 4,630 | 11,108 | 7,647 | 268 | 2,252 | 7,594 |
| | マンション | 19,862 | 8,854 | 1,260 | 6,598 | 20,856 | 3,832 | 365 | 1,017 | 3,908 |
| | 事業用 | 4,270 | 1,597 | 25 | 1,337 | 4,505 | 1,622 | 23 | 378 | 1,657 |
| | 総計 | 44,292 | 21,063 | 1,786 | 16,827 | 46,737 | 20,828 | 776 | 5,427 | 21,163 |
| 賃貸物件合計 | 居住用 | 117,085 | 78,695 | 6,690 | 77,771 | 111,329 | 19,089 | 575 | 11,571 | 17,673 |
| | 事業用 | 39,740 | 9,137 | 574 | 7,886 | 40,393 | 6,188 | 71 | 791 | 6,308 |
| | 総計 | 156,825 | 87,832 | 7,264 | 85,657 | 151,722 | 25,277 | 646 | 12,362 | 23,981 |
| 総合計 | | 201,117 | 108,895 | 9,050 | 102,484 | 198,459 | 46,105 | 1,422 | 17,789 | 45,144 |

首都圏圏域登録状況（地域別）（2008年2月度）

| | | 千 葉 | | | | 神 奈 川 | | | | | |
|--------|-------|--------|--------|-------|--------|--------|--------|--------|-------|--------|--------|
| | | 前月末残存 | 当月登録 | 当月成約 | 当月中止 | 当月末残存 | 前月末残存 | 当月登録 | 当月成約 | 当月中止 | 当月末残存 |
| 専属媒介 | 土地 | 1,358 | 191 | 9 | 137 | 1,396 | 655 | 194 | 22 | 136 | 694 |
| | 戸建 | 601 | 179 | 25 | 106 | 646 | 650 | 238 | 53 | 182 | 652 |
| | マンション | 566 | 241 | 110 | 101 | 596 | 923 | 423 | 131 | 260 | 954 |
| | 事業用 | 208 | 38 | 3 | 37 | 204 | 204 | 59 | 3 | 42 | 218 |
| | 専属計 | 2,733 | 649 | 147 | 381 | 2,842 | 2,432 | 914 | 209 | 620 | 2,518 |
| 専任媒介 | 土地 | 5,005 | 863 | 60 | 601 | 5,194 | 2,907 | 867 | 87 | 645 | 3,030 |
| | 戸建 | 2,332 | 662 | 114 | 477 | 2,375 | 3,108 | 1,168 | 178 | 788 | 3,288 |
| | マンション | 1,850 | 626 | 271 | 368 | 1,824 | 4,083 | 1,832 | 517 | 1,058 | 4,301 |
| | 事業用 | 535 | 99 | 3 | 87 | 541 | 717 | 161 | 10 | 135 | 730 |
| | 専任計 | 9,722 | 2,250 | 448 | 1,533 | 9,934 | 10,815 | 4,028 | 792 | 2,626 | 11,349 |
| 一般媒介 | 土地 | 2,484 | 327 | 13 | 240 | 2,578 | 1,248 | 366 | 14 | 257 | 1,351 |
| | 戸建 | 1,239 | 304 | 13 | 264 | 1,291 | 1,604 | 495 | 29 | 471 | 1,627 |
| | マンション | 651 | 228 | 35 | 201 | 660 | 1,583 | 583 | 61 | 456 | 1,693 |
| | 事業用 | 429 | 45 | 5 | 55 | 419 | 527 | 146 | 3 | 92 | 585 |
| | 一般計 | 4,803 | 904 | 66 | 760 | 4,948 | 4,962 | 1,590 | 107 | 1,276 | 5,256 |
| 媒介計 | 土地 | 8,847 | 1,381 | 82 | 978 | 9,168 | 4,810 | 1,427 | 123 | 1,038 | 5,075 |
| | 戸建 | 4,172 | 1,145 | 152 | 847 | 4,312 | 5,362 | 1,901 | 260 | 1,441 | 5,567 |
| | マンション | 3,067 | 1,095 | 416 | 670 | 3,080 | 6,589 | 2,838 | 709 | 1,774 | 6,948 |
| | 事業用 | 1,172 | 182 | 11 | 179 | 1,164 | 1,448 | 366 | 16 | 269 | 1,533 |
| | 媒介計 | 17,258 | 3,803 | 661 | 2,674 | 17,724 | 18,209 | 6,532 | 1,108 | 4,522 | 19,123 |
| 売主物件 | 土地 | 2,340 | 595 | 16 | 393 | 2,526 | 2,198 | 1,038 | 40 | 884 | 2,313 |
| | 戸建 | 2,277 | 899 | 53 | 838 | 2,286 | 3,275 | 1,472 | 108 | 1,389 | 3,247 |
| | マンション | 393 | 170 | 22 | 170 | 371 | 1,279 | 624 | 32 | 576 | 1,293 |
| | 事業用 | 208 | 54 | 1 | 42 | 219 | 309 | 116 | 2 | 94 | 328 |
| | 売主計 | 5,218 | 1,718 | 92 | 1,443 | 5,402 | 7,061 | 3,250 | 182 | 2,943 | 7,181 |
| 代理物件 | 土地 | 391 | 63 | 1 | 74 | 379 | 185 | 66 | 4 | 57 | 192 |
| | 戸建 | 202 | 27 | 3 | 30 | 201 | 156 | 85 | 3 | 85 | 151 |
| | マンション | 112 | 20 | 2 | 33 | 93 | 197 | 69 | 3 | 69 | 191 |
| | 事業用 | 48 | 12 | - | 17 | 43 | 53 | 13 | - | 15 | 48 |
| | 代理計 | 753 | 122 | 6 | 154 | 716 | 591 | 233 | 10 | 226 | 582 |
| 媒介以外計 | 土地 | 2,731 | 658 | 17 | 467 | 2,905 | 2,383 | 1,104 | 44 | 941 | 2,505 |
| | 戸建 | 2,479 | 926 | 56 | 868 | 2,487 | 3,431 | 1,557 | 111 | 1,474 | 3,398 |
| | マンション | 505 | 190 | 24 | 203 | 464 | 1,476 | 693 | 35 | 645 | 1,484 |
| | 事業用 | 256 | 66 | 1 | 59 | 262 | 362 | 129 | 2 | 109 | 376 |
| | 他売計 | 5,971 | 1,840 | 98 | 1,597 | 6,118 | 7,652 | 3,483 | 192 | 3,169 | 7,763 |
| 売物件合計 | 土地 | 11,578 | 2,039 | 99 | 1,445 | 12,073 | 7,193 | 2,531 | 167 | 1,979 | 7,580 |
| | 戸建 | 6,651 | 2,071 | 208 | 1,715 | 6,799 | 8,793 | 3,458 | 371 | 2,915 | 8,965 |
| | マンション | 3,572 | 1,285 | 440 | 873 | 3,544 | 8,065 | 3,531 | 744 | 2,419 | 8,432 |
| | 事業用 | 1,428 | 248 | 12 | 238 | 1,426 | 1,810 | 495 | 18 | 378 | 1,909 |
| | 総計 | 23,229 | 5,643 | 759 | 4,271 | 23,842 | 25,861 | 10,015 | 1,300 | 7,691 | 26,886 |
| 賃貸物件合計 | 居住用 | 10,965 | 6,065 | 631 | 6,268 | 10,131 | 31,991 | 18,433 | 1,780 | 18,982 | 29,664 |
| | 事業用 | 4,298 | 665 | 43 | 465 | 4,455 | 9,332 | 1,538 | 117 | 1,227 | 9,526 |
| | 総計 | 15,263 | 6,730 | 674 | 6,733 | 14,586 | 41,323 | 19,971 | 1,897 | 20,209 | 39,190 |
| 総合計 | | 38,492 | 12,373 | 1,433 | 11,004 | 38,428 | 67,184 | 29,986 | 3,197 | 27,900 | 66,076 |

首都圏会員アクセス状況
(2008年2月度)

単位：件、()内は対前年同月比%

| | | 東京 | 埼玉 | 千葉 | 神奈川 | 合計 | |
|-------|------|----------------------|----------------------|--------------------|----------------------|-----------------------|----------------------|
| 登録 | 売物件 | 24,428 | 5,644 | 4,883 | 9,243 | 44,198 | |
| | 賃貸物件 | 95,590 | 9,112 | 5,271 | 16,652 | 126,625 | |
| | 合計 | 120,018 (110.3) | 14,756 (121.5) | 10,154 (121.5) | 25,895 (117.5) | 170,823 (112.8) | |
| 成約報告 | 売物件 | 2,210 | 654 | 630 | 1,184 | 4,678 | |
| | 賃貸物件 | 7,783 | 504 | 544 | 1,659 | 10,490 | |
| | 合計 | 9,993 (112.6) | 1,158 (111.0) | 1,174 (121.0) | 2,843 (100.1) | 15,168 (110.5) | |
| 総検索 | 検索 | 検索 | 3,121,126 | 431,048 | 307,653 | 932,809 | 4,792,636 |
| | | 成約検索 | 420,840 | 33,355 | 31,077 | 99,536 | 584,808 |
| | | 日報要求 | 15,351 | 3,145 | 3,866 | 3,645 | 26,007 |
| | | 検索合計 | 3,557,317 (116.1) | 467,548 (115.1) | 342,596 (109.1) | 1,035,990 (114.4) | 5,403,451 (115.2) |
| | 図面要求 | 図面要求 | 2,640,993 | 351,649 | 218,354 | 886,954 | 4,097,950 |
| | | 成約 図面要求 | 275,275 | 28,370 | 28,000 | 100,938 | 432,583 |
| | | 図面要求 合計 | 2,916,268 (126.3) | 380,019 (128.7) | 246,354 (108.8) | 987,892 (123.6) | 4,530,533 (124.8) |
| | 総検索数 | | 6,473,585 (120.5) | 847,567 (120.8) | 588,950 (109.0) | 2,023,882 (118.7) | 9,933,984 (119.4) |
| | 変更 | 変更 | 134,572 | 14,233 | 11,781 | 26,969 | 187,555 |
| | | 図面登録 | 59,833 | 6,012 | 3,045 | 12,381 | 81,271 |
| 変更合計 | | 194,405 | 20,245 | 14,826 | 39,350 | 268,826 | |
| 再登録 | | 67,117 | 7,935 | 3,144 | 14,522 | 92,718 | |
| 削除 | | 72,951 | 8,301 | 6,078 | 14,215 | 101,545 | |
| 総アクセス | | 6,938,069 (121.1) | 899,962 (121.5) | 624,326 (109.9) | 2,120,707 (119.1) | 10,583,064 (120.0) | |

- 1 会員アクセスは、賃貸を含む全アクセスを集計。
- 2 変更報告には、F型による文字および図面の同時登録はカウントしない。
- 3 集計期間は、2008年2月1日～29日。