



2007(平成19)年9月度 実績報告 (9月1日 ~ 30日)

総アクセス件数は1,021万件（前年同月比24.7%増）、拡大基調を維持、再び1,000万件台に
 新規登録件数は17.2万件（前年同月比13.7%増）、売・賃貸物件ともに増加
 売物件の成約報告件数は5,232件（前年同月比8.8%減）、賃貸物件は7,475件（同20.0%増）
 東日本在庫件数は39.3万件（前月比3.2%増）、売・賃貸物件とも増加

【東日本会員】

	件数 (件)	増減率 (%)	
		前月比	前年同月比
登録	172,237	10.9	13.7
売物件	48,662	18.8	24.1
媒介	32,957	19.5	16.1
専属専任	5,993	25.6	22.1
専任	17,623	18.2	12.6
一般	9,341	18.0	19.5
売り主・代理	15,705	17.6	45.2
賃貸物件	123,575	8.1	10.0
成約報告	12,707	25.6	6.2
売物件	5,232	26.3	-8.8
賃貸物件	7,475	25.2	20.0
検索総数	9,626,547	16.9	25.3
条件検索	5,309,166	13.5	19.7
図面検索	4,317,381	21.2	32.8
総アクセス件数	10,214,575	16.5	24.7
月末在庫物件 (圏域)	393,478	3.2	11.1
売物件	152,060	2.7	19.6
土地	61,418	2.7	19.8
戸建住宅	43,733	1.7	16.0
マンション	35,032	4.2	22.5
その他	11,877	2.1	23.9
賃貸物件	241,418	3.6	6.3

東日本アクセス状況推移

	2006年9月	10月	11月	12月	2007年1月	2月	3月	4月	5月	6月	7月	8月	9月
登録	151,504	157,164	162,370	131,350	178,717	167,713	178,948	166,340	161,094	167,974	169,176	155,266	172,237
条件検索	4,435,245	4,570,410	4,527,932	3,878,334	4,462,068	4,831,092	5,281,736	4,971,808	5,037,285	5,304,946	5,452,671	4,676,405	5,309,166
図面検索	3,250,274	3,361,752	3,165,890	2,663,985	3,307,692	3,670,743	3,940,611	3,711,020	3,828,129	4,048,232	4,271,452	3,561,774	4,317,381
成約	11,963	12,321	11,430	10,725	11,080	15,135	17,569	13,456	10,923	12,368	12,645	10,114	12,707
その他	342,568	358,540	349,777	315,833	337,199	358,014	402,125	374,495	362,206	388,054	399,293	360,963	403,084
アクセス	8,191,554	8,460,187	8,217,399	7,000,227	8,296,756	9,042,697	9,820,989	9,237,119	9,399,637	9,921,574	10,305,237	8,764,522	10,214,575

その他は変更、削除及び再登録



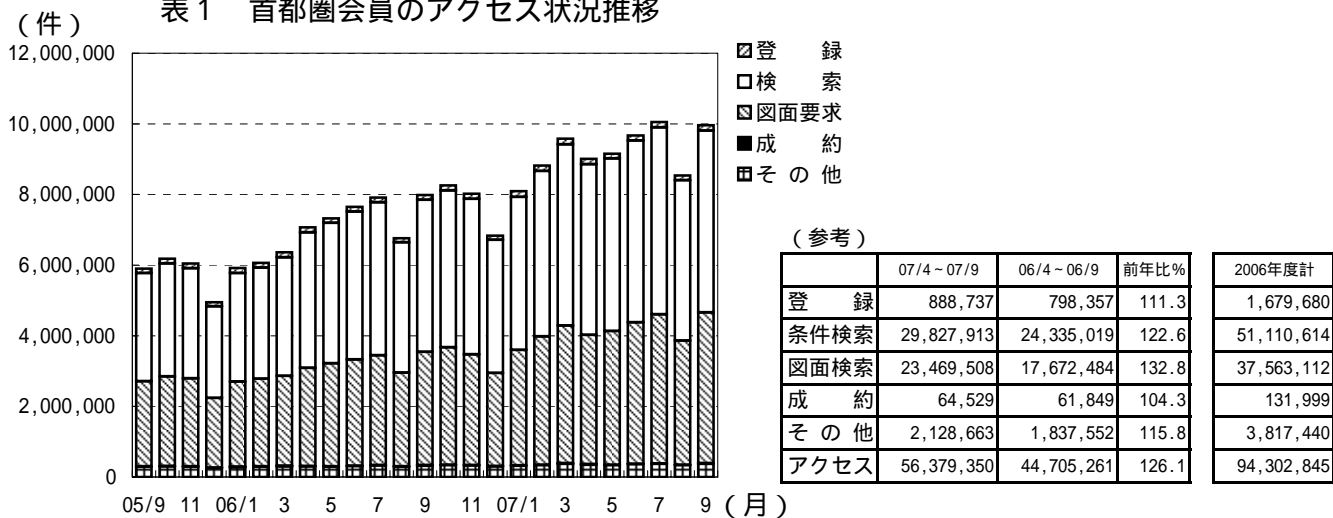
財団法人 東日本不動産流通機構 2007(平成19)年10月10日

〒101-0044 東京都千代田区鍛冶町2-3-2 神田センタービルディング2F TEL.03-5296-9350

【首都圏会員】

	件数 (件)	増減率 (%)	
		前月比	前年同月比
登録	154,687	11.8	13.8
売物件	37,196	22.5	28.7
媒介	23,295	23.6	18.7
専属専任	4,689	27.2	19.5
専任	12,695	22.1	17.0
一般	5,911	24.0	22.1
売り主・代理	13,901	20.8	49.9
賃貸物件	117,491	8.8	9.7
成約報告	11,348	26.6	7.3
売物件	4,291	31.3	-9.4
賃貸物件	7,057	23.9	20.9
検索総数	9,417,754	16.9	25.3
条件検索	5,148,364	13.6	19.6
図面検索	4,269,390	21.2	32.9
総アクセス件数	9,958,751	16.7	24.7
月末在庫物件 (圏域)	326,799	3.7	10.2
売物件	101,342	3.5	22.9
土地	30,906	4.5	25.5
戸建住宅	31,660	1.8	19.1
マンション	30,507	4.6	24.3
その他	8,269	2.2	22.9
賃貸物件	225,457	3.8	5.3

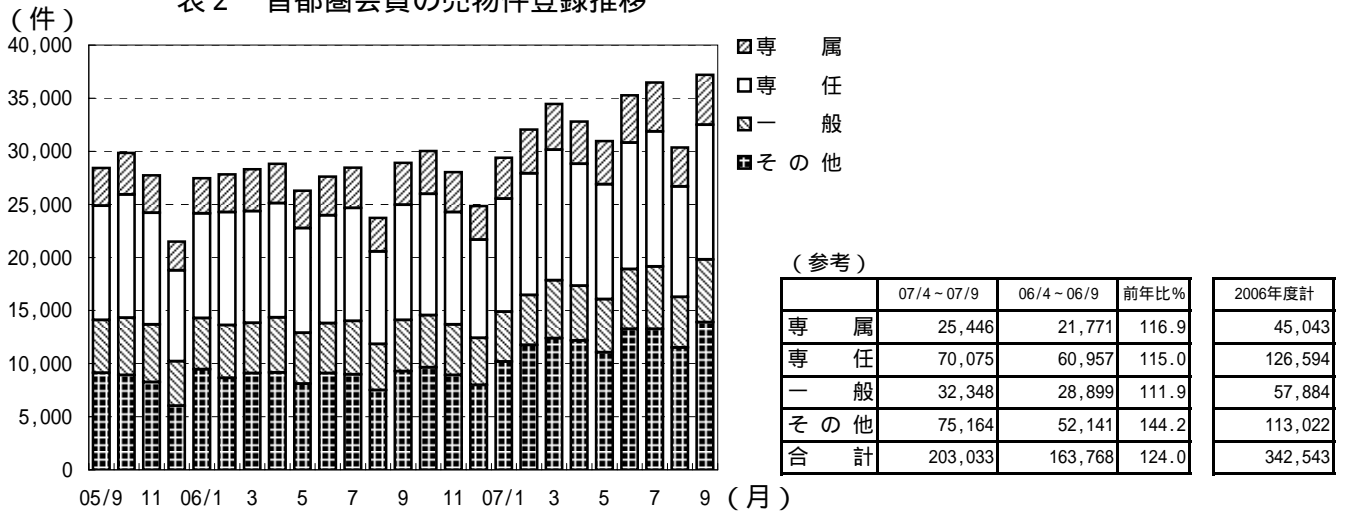
表1 首都圏会員のアクセス状況推移



	2006年9月	10月	11月	12月	2007年1月	2月	3月	4月	5月	6月	7月	8月	9月
登録	135,967	141,776	147,118	118,073	160,955	151,387	162,014	149,846	144,068	150,270	151,475	138,391	154,687
条件検索	4,306,220	4,441,270	4,404,767	3,774,106	4,336,759	4,690,863	5,127,830	4,826,532	4,883,956	5,145,876	5,289,916	4,533,269	5,148,364
図面検索	3,212,795	3,325,600	3,129,993	2,637,781	3,271,858	3,629,394	3,896,002	3,668,448	3,782,835	4,002,408	4,224,549	3,521,878	4,269,390
成約	10,576	10,960	10,172	9,585	10,059	13,727	15,647	12,083	9,787	11,071	11,275	8,965	11,348
その他	320,653	335,301	327,356	294,898	313,045	333,522	375,766	347,811	337,051	361,882	372,257	334,700	374,962
アクセス	7,986,211	8,254,907	8,019,406	6,834,443	8,092,676	8,818,893	9,577,259	9,004,720	9,157,697	9,671,507	10,049,472	8,537,203	9,958,751

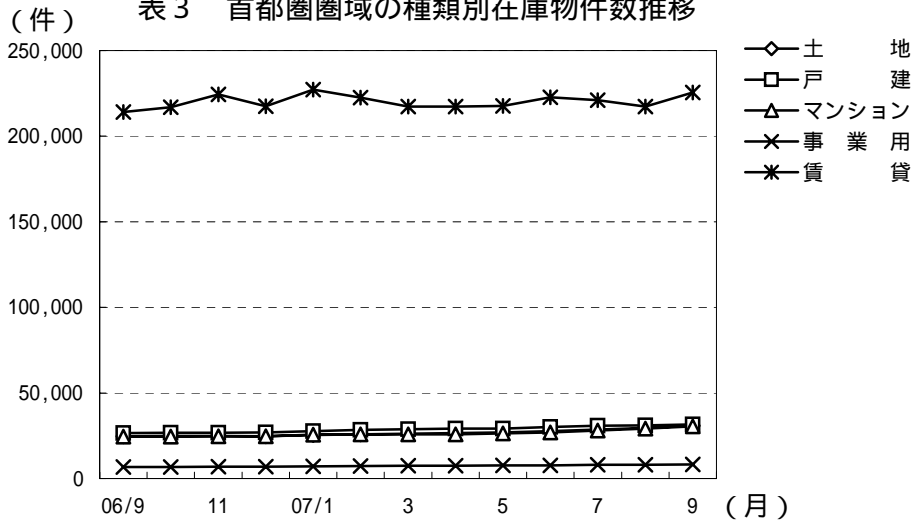
その他は変更、削除及び再登録

表2 首都圏会員の売物件登録推移



	2006年9月	10月	11月	12月	2007年1月	2月	3月	4月	5月	6月	7月	8月	9月
専 属	3,925	4,039	3,756	3,167	3,848	4,140	4,322	3,971	4,056	4,437	4,607	3,686	4,689
専 任	10,855	11,418	10,591	9,249	10,637	11,459	12,283	11,498	10,831	11,926	12,727	10,398	12,695
一 般	4,842	4,923	4,779	4,428	4,705	4,698	5,452	5,156	5,003	5,628	5,882	4,768	5,911
そ の 他	9,271	9,645	8,909	7,994	10,188	11,746	12,399	12,168	11,067	13,263	13,260	11,505	13,901
合 計	28,893	30,025	28,035	24,838	29,378	32,043	34,456	32,793	30,957	35,254	36,476	30,357	37,196
賃 貸	107,074	111,751	119,083	93,235	131,577	119,344	127,558	117,053	113,111	115,016	114,999	108,034	117,491
総 合 計	135,967	141,776	147,118	118,073	160,955	151,387	162,014	149,846	144,068	150,270	151,475	138,391	154,687

表3 首都圏圏域の種類別在庫物件数推移



	2006年9月	10月	11月	12月	2007年1月	2月	3月	4月	5月	6月	7月	8月	9月	
売物件	土地	24,623	24,781	24,788	24,606	25,356	25,847	26,218	26,494	26,995	27,680	28,630	29,580	30,906
	戸建	26,580	26,688	26,723	26,838	27,762	28,369	28,824	29,166	29,136	30,195	30,895	31,108	31,660
	マンション	24,543	24,418	24,743	24,674	25,527	25,877	25,747	25,753	26,356	26,959	27,966	29,158	30,507
	事業用	6,730	6,758	6,892	6,903	7,122	7,300	7,486	7,494	7,590	7,651	7,981	8,093	8,269
	合 計	82,476	82,645	83,146	83,021	85,767	87,393	88,275	88,907	90,077	92,485	95,472	97,939	101,342
賃 貸	214,177	216,884	224,321	217,440	227,250	222,478	217,268	217,273	217,606	222,689	221,093	217,244	225,457	
総 合 計	296,653	299,529	307,467	300,461	313,017	309,871	305,543	306,180	307,683	315,174	316,565	315,183	326,799	

表 4 首都圏圏域の都県別・種類別在庫物件数 (9月末現在)

		東 京	埼 玉	千 葉	神奈川	合 計
売 物 件	土 地	7,369	6,768	10,745	6,024	30,906
	戸 建	9,600	7,617	6,417	8,026	31,660
	マンション	16,370	3,558	3,318	7,261	30,507
	事 業 用	3,790	1,521	1,331	1,627	8,269
	合 計	37,129	19,464	21,811	22,938	101,342
うち 媒介 契約 物件	土 地	4,532	4,554	8,411	4,119	21,616
	戸 建	5,153	3,928	3,969	4,846	17,896
	マンション	13,289	3,004	2,861	5,938	25,092
	事 業 用	3,006	1,261	1,086	1,300	6,653
	合 計	25,980	12,747	16,327	16,203	71,257

表 5 首都圏圏域の都県別・種類別売物件登録・成約件数

単位：件、()内は対前年同月比%

	売物件登録数					売物件成約数				
	東 京	埼 玉	千 葉	神奈川	合 計	東 京	埼 玉	千 葉	神奈川	合 計
土 地	3,488 (165.2)	1,839 (135.1)	1,751 (112.9)	2,123 (149.8)	9,201 (142.9)	181 (91.0)	114 (69.9)	136 (109.7)	140 (68.3)	571 (82.6)
戸 建	4,168 (136.5)	2,348 (123.4)	1,880 (107.2)	3,249 (111.3)	11,645 (120.9)	322 (97.0)	235 (84.5)	194 (77.0)	402 (91.4)	1,153 (88.6)
マンション	7,311 (143.0)	1,354 (115.6)	1,182 (112.3)	3,060 (111.7)	12,907 (128.1)	1,076 (96.2)	334 (92.8)	348 (95.6)	645 (87.3)	2,403 (93.1)
事 業 用	1,371 (136.3)	385 (144.7)	298 (119.2)	391 (111.4)	2,445 (130.5)	46 (92.0)	22 (122.2)	11 (78.6)	25 (89.3)	104 (94.5)
総 計	16,338 (144.8)	5,926 (126.1)	5,111 (110.9)	8,823 (118.8)	36,198 (129.2)	1,625 (95.6)	705 (86.1)	689 (91.4)	1,212 (85.8)	4,231 (90.3)

首都圏会員登録状況
(2007年9月度)

		前月末残存	当月登録	当月成約	当月中止	当月末残存
専属媒介	土地	4,762	1,171	153	877	4,882
	戸建	3,384	1,069	182	810	3,450
	マンション	4,407	2,078	539	1,215	4,716
	事業用	1,379	371	23	278	1,445
	専属計	13,932	4,689	897	3,180	14,493
専任媒介	土地	13,973	3,015	284	2,954	13,717
	戸建	9,899	3,163	545	2,399	10,005
	マンション	13,971	5,643	1,404	3,550	14,541
	事業用	3,251	874	50	735	3,328
	専任計	41,094	12,695	2,283	9,638	41,591
一般媒介	土地	6,666	1,425	63	1,123	6,960
	戸建	5,340	1,454	93	1,367	5,454
	マンション	6,409	2,414	220	1,962	6,755
	事業用	2,618	618	27	557	2,664
	一般計	21,033	5,911	403	5,009	21,833
媒介計	土地	25,401	5,611	500	4,954	25,559
	戸建	18,623	5,686	820	4,576	18,909
	マンション	24,787	10,135	2,163	6,727	26,012
	事業用	7,248	1,863	100	1,570	7,437
	媒介計	76,059	23,295	3,583	17,827	77,917
売主物件	土地	8,443	3,690	82	2,995	9,049
	戸建	13,231	5,846	343	5,323	13,413
	マンション	4,595	2,633	228	2,287	4,716
	事業用	1,402	586	9	579	1,397
	売主計	27,671	12,755	662	11,184	28,575
代理物件	土地	1,298	334	8	306	1,323
	戸建	747	332	12	304	762
	マンション	836	329	24	274	882
	事業用	386	151	2	170	372
	代理計	3,267	1,146	46	1,054	3,339
媒介以外計	土地	9,741	4,024	90	3,301	10,372
	戸建	13,978	6,178	355	5,627	14,175
	マンション	5,431	2,962	252	2,561	5,598
	事業用	1,788	737	11	749	1,769
	他売計	30,938	13,901	708	12,238	31,914
売物件合計	土地	35,142	9,635	590	8,255	35,931
	戸建	32,601	11,864	1,175	10,203	33,084
	マンション	30,218	13,097	2,415	9,288	31,610
	事業用	9,036	2,600	111	2,319	9,206
	総計	106,997	37,196	4,291	30,065	109,831
賃貸物件合計	居住用	159,258	105,321	6,344	91,065	167,286
	事業用	59,036	12,170	713	11,122	59,366
	総計	218,294	117,491	7,057	102,187	226,652
総合計		325,291	154,687	11,348	132,252	336,483

集計期間は、2007年9月1日～30日。

なお、取引態様の変更等により「前月末残存+当月登録-当月成約-当月中止」が「当月末残存」の数と必ずしも一致しないものもあります。

首都圏会員登録状況（地域別）（2007年9月度）

		東京					埼玉				
		前月末残存	当月登録	当月成約	当月中止	当月末残存	前月末残存	当月登録	当月成約	当月中止	当月末残存
専属媒介	土地	1,812	530	71	394	1,874	1,234	300	41	217	1,274
	戸建	1,388	478	65	347	1,451	892	253	48	181	924
	マンション	2,883	1,451	350	865	3,113	553	196	66	105	574
	事業用	794	239	13	172	847	251	64	4	45	262
	専属計	6,877	2,698	499	1,778	7,285	2,930	813	159	548	3,034
専任媒介	土地	4,437	1,078	83	1,440	3,977	2,564	589	55	486	2,608
	戸建	3,073	1,061	153	853	3,100	1,952	597	97	496	1,937
	マンション	7,891	3,242	663	2,120	8,274	1,427	553	161	358	1,444
	事業用	1,682	497	20	399	1,750	484	133	10	117	490
	専任計	17,083	5,878	919	4,812	17,101	6,427	1,872	323	1,457	6,479
一般媒介	土地	2,582	637	21	508	2,706	885	235	5	181	945
	戸建	2,161	652	40	607	2,192	826	215	13	187	858
	マンション	4,328	1,736	135	1,374	4,623	478	156	21	141	491
	事業用	1,594	391	18	370	1,603	326	85	3	75	336
	一般計	10,665	3,416	214	2,859	11,124	2,515	691	42	584	2,630
媒介計	土地	8,831	2,245	175	2,342	8,557	4,683	1,124	101	884	4,827
	戸建	6,622	2,191	258	1,807	6,743	3,670	1,065	158	864	3,719
	マンション	15,102	6,429	1,148	4,359	16,010	2,458	905	248	604	2,509
	事業用	4,070	1,127	51	941	4,200	1,061	282	17	237	1,088
	媒介計	34,625	11,992	1,632	9,449	35,510	11,872	3,376	524	2,589	12,143
売主物件	土地	3,115	1,741	36	1,457	3,360	1,925	566	12	426	2,047
	戸建	5,277	2,544	113	2,352	5,356	3,239	1,014	63	911	3,281
	マンション	3,319	2,015	180	1,757	3,396	256	69	19	61	246
	事業用	842	420	5	428	827	187	39	1	37	188
	売主計	12,553	6,720	334	5,994	12,939	5,607	1,688	95	1,435	5,762
代理物件	土地	561	141	3	111	592	234	106	-	94	247
	戸建	252	154	7	141	260	210	104	3	94	209
	マンション	678	280	19	237	715	32	16	1	11	37
	事業用	274	119	2	136	262	42	14	-	15	42
	代理計	1,765	694	31	625	1,829	518	240	4	214	535
媒介以外計	土地	3,676	1,882	39	1,568	3,952	2,159	672	12	520	2,294
	戸建	5,529	2,698	120	2,493	5,616	3,449	1,118	66	1,005	3,490
	マンション	3,997	2,295	199	1,994	4,111	288	85	20	72	283
	事業用	1,116	539	7	564	1,089	229	53	1	52	230
	他売計	14,318	7,414	365	6,619	14,768	6,125	1,928	99	1,649	6,297
売物件合計	土地	12,507	4,127	214	3,910	12,509	6,842	1,796	113	1,404	7,121
	戸建	12,151	4,889	378	4,300	12,359	7,119	2,183	224	1,869	7,209
	マンション	19,099	8,724	1,347	6,353	20,121	2,746	990	268	676	2,792
	事業用	5,186	1,666	58	1,505	5,289	1,290	335	18	289	1,318
	総計	48,943	19,406	1,997	16,068	50,278	17,997	5,304	623	4,238	18,440
賃貸物件合計	居住用	118,085	79,137	4,576	69,721	123,041	11,110	6,446	371	5,735	11,450
	事業用	41,459	9,461	500	8,794	41,621	5,258	809	61	725	5,281
	総計	159,544	88,598	5,076	78,515	164,662	16,368	7,255	432	6,460	16,731
総合計		208,487	108,004	7,073	94,583	214,940	34,365	12,559	1,055	10,698	35,171

首都圏会員登録状況（地域別）（2007年9月度）

		千葉				神奈川県					
		前月末残存	当月登録	当月成約	当月中止	当月末残存	前月末残存	当月登録	当月成約	当月中止	当月末残存
専属媒介	土地	1,084	172	20	136	1,096	632	169	21	130	638
	戸建	538	149	12	119	549	566	189	57	163	526
	マンション	383	132	34	94	384	588	299	89	151	645
	事業用	170	29	-	25	175	164	39	6	36	161
	専属計	2,175	482	66	374	2,204	1,950	696	173	480	1,970
専任媒介	土地	4,222	622	63	507	4,277	2,750	726	83	521	2,855
	戸建	1,991	575	114	357	2,063	2,883	930	181	693	2,905
	マンション	1,447	460	196	229	1,472	3,206	1,388	384	843	3,351
	事業用	431	76	6	80	418	654	168	14	139	670
	専任計	8,091	1,733	379	1,173	8,230	9,493	3,212	662	2,196	9,781
一般媒介	土地	2,080	291	23	244	2,105	1,119	262	14	190	1,204
	戸建	1,044	212	19	212	1,060	1,309	375	21	361	1,344
	マンション	500	179	23	132	536	1,103	343	41	315	1,105
	事業用	322	61	4	49	333	376	81	2	63	392
	一般計	3,946	743	69	637	4,034	3,907	1,061	78	929	4,045
媒介計	土地	7,386	1,085	106	887	7,478	4,501	1,157	118	841	4,697
	戸建	3,573	936	145	688	3,672	4,758	1,494	259	1,217	4,775
	マンション	2,330	771	253	455	2,392	4,897	2,030	514	1,309	5,101
	事業用	923	166	10	154	926	1,194	288	22	238	1,223
	媒介計	14,212	2,958	514	2,184	14,468	15,350	4,969	913	3,605	15,796
売主物件	土地	1,784	450	15	454	1,767	1,619	933	19	658	1,875
	戸建	1,845	654	39	623	1,837	2,870	1,634	128	1,437	2,939
	マンション	164	110	6	88	181	856	439	23	381	893
	事業用	154	64	1	59	158	219	63	2	55	224
	売主計	3,947	1,278	61	1,224	3,943	5,564	3,069	172	2,531	5,931
代理物件	土地	326	52	4	65	307	177	35	1	36	177
	戸建	159	22	1	23	161	126	52	1	46	132
	マンション	42	7	1	4	44	84	26	3	22	86
	事業用	27	12	-	9	29	43	6	-	10	39
	代理計	554	93	6	101	541	430	119	5	114	434
媒介以外計	土地	2,110	502	19	519	2,074	1,796	968	20	694	2,052
	戸建	2,004	676	40	646	1,998	2,996	1,686	129	1,483	3,071
	マンション	206	117	7	92	225	940	465	26	403	979
	事業用	181	76	1	68	187	262	69	2	65	263
	他売計	4,501	1,371	67	1,325	4,484	5,994	3,188	177	2,645	6,365
売物件合計	土地	9,496	1,587	125	1,406	9,552	6,297	2,125	138	1,535	6,749
	戸建	5,577	1,612	185	1,334	5,670	7,754	3,180	388	2,700	7,846
	マンション	2,536	888	260	547	2,617	5,837	2,495	540	1,712	6,080
	事業用	1,104	242	11	222	1,113	1,456	357	24	303	1,486
	総計	18,713	4,329	581	3,509	18,952	21,344	8,157	1,090	6,250	22,161
賃貸物件合計	居住用	6,408	4,458	316	3,503	7,047	23,655	15,280	1,081	12,106	25,748
	事業用	3,618	518	43	441	3,652	8,701	1,382	109	1,162	8,812
	総計	10,026	4,976	359	3,944	10,699	32,356	16,662	1,190	13,268	34,560
総合計		28,739	9,305	940	7,453	29,651	53,700	24,819	2,280	19,518	56,721

首都圏圏域登録状況
(2007年9月度)

		前月末残存	当月登録	当月成約	当月中止	当月末残存
専属媒介	土地	3,938	1,099	147	807	4,065
	戸建	3,170	1,038	180	785	3,232
	マンション	4,290	2,049	536	1,195	4,591
	事業用	1,240	351	23	260	1,304
	専属計	12,638	4,537	886	3,047	13,192
専任媒介	土地	11,467	2,853	276	2,241	11,774
	戸建	9,373	3,111	539	2,307	9,530
	マンション	13,517	5,566	1,398	3,504	14,063
	事業用	2,914	794	49	656	2,994
	専任計	37,271	12,324	2,262	8,708	38,361
一般媒介	土地	5,515	1,313	61	1,042	5,777
	戸建	5,034	1,412	90	1,337	5,134
	マンション	6,108	2,366	217	1,933	6,438
	事業用	2,306	585	21	524	2,355
	一般計	18,963	5,676	389	4,836	19,704
媒介計	土地	20,920	5,265	484	4,090	21,616
	戸建	17,577	5,561	809	4,429	17,896
	マンション	23,915	9,981	2,151	6,632	25,092
	事業用	6,460	1,730	93	1,440	6,653
	媒介計	68,872	22,537	3,537	16,591	71,257
売主物件	土地	7,700	3,622	81	2,939	8,295
	戸建	12,852	5,762	333	5,212	13,071
	マンション	4,457	2,605	228	2,255	4,583
	事業用	1,298	573	9	565	1,294
	売主計	26,307	12,562	651	10,971	27,243
代理物件	土地	960	314	6	275	995
	戸建	679	322	11	296	693
	マンション	786	321	24	266	832
	事業用	335	142	2	160	322
	代理計	2,760	1,099	43	997	2,842
媒介以外計	土地	8,660	3,936	87	3,214	9,290
	戸建	13,531	6,084	344	5,508	13,764
	マンション	5,243	2,926	252	2,521	5,415
	事業用	1,633	715	11	725	1,616
	他売計	29,067	13,661	694	11,968	30,085
売物件合計	土地	29,580	9,201	571	7,304	30,906
	戸建	31,108	11,645	1,153	9,937	31,660
	マンション	29,158	12,907	2,403	9,153	30,507
	事業用	8,093	2,445	104	2,165	8,269
	総計	97,939	36,198	4,231	28,559	101,342
賃貸物件合計	居住用	158,980	105,008	6,340	90,896	166,866
	事業用	58,264	12,081	713	11,036	58,591
	総計	217,244	117,089	7,053	101,932	225,457
総合計		315,183	153,287	11,284	130,491	326,799

集計期間は、2007年9月1日～30日。

なお、取引態様の変更等により「前月末残存+当月登録-当月成約-当月中止」が「当月末残存」の数と必ずしも一致しないものもあります。

首都圏圏域登録状況（地域別）（2007年9月度）

		東 京					埼 玉				
		前月末残存	当月登録	当月成約	当月中止	当月末残存	前月末残存	当月登録	当月成約	当月中止	当月末残存
専属媒介	土地	970	440	62	300	1,042	1,138	295	38	218	1,176
	戸建	1,049	405	52	272	1,127	937	256	54	192	956
	マンション	2,237	1,184	242	696	2,472	725	260	103	153	726
	事業用	585	182	11	120	635	295	90	5	74	303
	専属計	4,841	2,211	367	1,388	5,276	3,095	901	200	637	3,161
専任媒介	土地	1,882	804	72	584	2,021	2,432	615	57	512	2,472
	戸建	2,235	845	136	642	2,273	2,084	655	102	549	2,074
	マンション	6,457	2,809	556	1,808	6,838	1,685	654	185	425	1,710
	事業用	1,169	407	17	309	1,246	572	135	10	121	574
	専任計	11,743	4,865	781	3,343	12,378	6,773	2,059	354	1,607	6,830
一般媒介	土地	1,372	497	16	400	1,469	842	245	5	188	906
	戸建	1,721	537	32	500	1,753	876	236	17	208	898
	マンション	3,711	1,574	130	1,239	3,979	548	199	19	177	568
	事業用	1,110	314	9	290	1,125	375	98	6	87	384
	一般計	7,914	2,922	187	2,429	8,326	2,641	778	47	660	2,756
媒介計	土地	4,224	1,741	150	1,284	4,532	4,412	1,155	100	918	4,554
	戸建	5,005	1,787	220	1,414	5,153	3,897	1,147	173	949	3,928
	マンション	12,405	5,567	928	3,743	13,289	2,958	1,113	307	755	3,004
	事業用	2,864	903	37	719	3,006	1,242	323	21	282	1,261
	媒介計	24,498	9,998	1,335	7,160	25,980	12,509	3,738	601	2,904	12,747
売主物件	土地	2,352	1,653	31	1,367	2,606	1,852	577	13	433	1,977
	戸建	4,203	2,265	94	2,098	4,276	3,466	1,097	61	1,008	3,496
	マンション	2,525	1,537	132	1,336	2,592	485	210	25	193	478
	事業用	609	372	7	369	604	218	50	1	53	214
	売主計	9,689	5,827	264	5,170	10,078	6,021	1,934	100	1,687	6,165
代理物件	土地	206	94	-	69	231	219	107	1	89	237
	戸建	168	116	8	109	171	189	104	1	91	193
	マンション	448	207	16	161	489	67	31	2	23	76
	事業用	198	96	2	118	180	48	12	-	15	46
	代理計	1,020	513	26	457	1,071	523	254	4	218	552
媒介以外計	土地	2,558	1,747	31	1,436	2,837	2,071	684	14	522	2,214
	戸建	4,371	2,381	102	2,207	4,447	3,655	1,201	62	1,099	3,689
	マンション	2,973	1,744	148	1,497	3,081	552	241	27	216	554
	事業用	807	468	9	487	784	266	62	1	68	260
	他売計	10,709	6,340	290	5,627	11,149	6,544	2,188	104	1,905	6,717
売物件合計	土地	6,782	3,488	181	2,720	7,369	6,483	1,839	114	1,440	6,768
	戸建	9,376	4,168	322	3,621	9,600	7,552	2,348	235	2,048	7,617
	マンション	15,378	7,311	1,076	5,240	16,370	3,510	1,354	334	971	3,558
	事業用	3,671	1,371	46	1,206	3,790	1,508	385	22	350	1,521
	総計	35,207	16,338	1,625	12,787	37,129	19,053	5,926	705	4,809	19,464
賃貸物件合計	居住用	106,917	72,824	4,344	63,508	111,996	15,159	8,640	447	7,889	15,466
	事業用	39,068	9,068	494	8,468	39,169	5,922	938	65	844	5,951
	総計	145,985	81,892	4,838	71,976	151,165	21,081	9,578	512	8,733	21,417
総合計		181,192	98,230	6,463	84,763	188,294	40,134	15,504	1,217	13,542	40,881

首都圏圏域登録状況（地域別）（2007年9月度）

		千葉				神奈川県					
		前月末残存	当月登録	当月成約	当月中止	当月末残存	前月末残存	当月登録	当月成約	当月中止	当月末残存
専属媒介	土地	1,310	197	24	170	1,314	520	167	23	119	533
	戸建	593	178	13	143	609	591	199	61	178	540
	マンション	540	233	76	133	562	788	372	115	213	831
	事業用	186	36	-	31	192	174	43	7	35	174
	専属計	2,629	644	113	477	2,677	2,073	781	206	545	2,078
専任媒介	土地	4,717	697	68	600	4,748	2,436	737	79	545	2,533
	戸建	2,161	641	117	406	2,246	2,893	970	184	710	2,937
	マンション	1,673	547	223	280	1,703	3,702	1,556	434	991	3,812
	事業用	503	95	6	95	494	670	157	16	131	680
	専任計	9,054	1,980	414	1,381	9,191	9,701	3,420	713	2,377	9,962
一般媒介	土地	2,328	300	24	256	2,349	973	271	16	198	1,053
	戸建	1,101	219	19	223	1,114	1,336	420	22	406	1,369
	マンション	563	188	25	145	596	1,286	405	43	372	1,295
	事業用	398	71	4	69	400	423	102	2	78	446
	一般計	4,390	778	72	693	4,459	4,018	1,198	83	1,054	4,163
媒介計	土地	8,355	1,194	116	1,026	8,411	3,929	1,175	118	862	4,119
	戸建	3,855	1,038	149	772	3,969	4,820	1,589	267	1,294	4,846
	マンション	2,776	968	324	558	2,861	5,776	2,333	592	1,576	5,938
	事業用	1,087	202	10	195	1,086	1,267	302	25	244	1,300
	媒介計	16,073	3,402	599	2,551	16,327	15,792	5,399	1,002	3,976	16,203
売主物件	土地	1,991	491	16	496	1,969	1,505	901	21	643	1,743
	戸建	2,189	814	44	704	2,256	2,994	1,586	134	1,402	3,043
	マンション	359	192	23	152	379	1,088	666	48	574	1,134
	事業用	207	76	1	76	205	264	75	-	67	271
	売主計	4,746	1,573	84	1,428	4,809	5,851	3,228	203	2,686	6,191
代理物件	土地	381	66	4	75	365	154	47	1	42	162
	戸建	195	28	1	32	192	127	74	1	64	137
	マンション	74	22	1	17	78	197	61	5	65	189
	事業用	36	20	-	15	40	53	14	-	12	56
	代理計	686	136	6	139	675	531	196	7	183	544
媒介以外計	土地	2,372	557	20	571	2,334	1,659	948	22	685	1,905
	戸建	2,384	842	45	736	2,448	3,121	1,660	135	1,466	3,180
	マンション	433	214	24	169	457	1,285	727	53	639	1,323
	事業用	243	96	1	91	245	317	89	-	79	327
	他売計	5,432	1,709	90	1,567	5,484	6,382	3,424	210	2,869	6,735
売物件合計	土地	10,727	1,751	136	1,597	10,745	5,588	2,123	140	1,547	6,024
	戸建	6,239	1,880	194	1,508	6,417	7,941	3,249	402	2,760	8,026
	マンション	3,209	1,182	348	727	3,318	7,061	3,060	645	2,215	7,261
	事業用	1,330	298	11	286	1,331	1,584	391	25	323	1,627
	総計	21,505	5,111	689	4,118	21,811	22,174	8,823	1,212	6,845	22,938
賃貸物件合計	居住用	8,975	5,625	361	4,832	9,407	27,929	17,919	1,188	14,667	29,997
	事業用	4,172	626	41	512	4,245	9,102	1,449	113	1,212	9,226
	総計	13,147	6,251	402	5,344	13,652	37,031	19,368	1,301	15,879	39,223
総合計		34,652	11,362	1,091	9,462	35,463	59,205	28,191	2,513	22,724	62,161

首都圏会員アクセス状況
(2007年9月度)

単位：件、()内は対前年同月比%

		東 京	埼 玉	千 葉	神 奈 川	合 計	
登 録	売物件	19,406	5,304	4,329	8,157	37,196	
	賃貸物件	88,598	7,255	4,976	16,662	117,491	
	合 計	108,004 (115.0)	12,559 (106.8)	9,305 (113.9)	24,819 (112.2)	154,687 (113.8)	
成 約 報 告	売物件	1,997	623	581	1,090	4,291	
	賃貸物件	5,076	432	359	1,190	7,057	
	合 計	7,073 (109.5)	1,055 (105.6)	940 (104.8)	2,280 (102.6)	11,348 (107.3)	
総 検 索	検 索	検 索	2,905,184	402,487	314,786	929,986	4,552,443
		成約検索	404,404	33,669	30,486	100,993	569,552
		日報要求	15,720	3,265	3,617	3,767	26,369
		検索合計	3,325,308 (118.2)	439,421 (117.2)	348,889 (116.5)	1,034,746 (126.5)	5,148,364 (119.6)
	図 面 要 求	図面要求	2,317,974	311,763	398,346	822,946	3,851,029
		成 約 図面要求	259,401	28,198	31,241	99,521	418,361
		図面要求 合 計	2,577,375 (128.8)	339,961 (131.6)	429,587 (206.4)	922,467 (123.8)	4,269,390 (132.9)
	総検索数	5,902,683 (122.6)	779,382 (123.1)	778,476 (153.4)	1,957,213 (125.2)	9,417,754 (125.3)	
変 更	変 更	112,525	13,046	9,181	24,995	159,747	
	図面登録	29,695	3,884	2,443	9,240	45,262	
	変更合計	142,220	16,930	11,624	34,235	205,009	
再 登 録		66,531	6,731	2,984	12,299	88,545	
削 除		58,243	6,857	5,064	11,244	81,408	
総アクセス		6,284,754 (122.2)	823,514 (123.1)	808,393 (151.8)	2,042,090 (124.3)	9,958,751 (124.7)	

- 1 会員アクセスは、賃貸を含む全アクセスを集計。
- 2 変更報告には、F型による文字および図面の同時登録はカウントしない。
- 3 集計期間は、2007年9月1日～30日。