



2007(平成19)年6月度 実績報告 (6月1日 ~ 30日)

総アクセス件数は992.1万件（前年同月比26.4%増）、拡大基調を維持
 新規登録件数は16.7万件（前年同月比15.8%増）、売・賃貸物件ともに増加
 売物件の成約報告件数は5,366件（前年同月比1.9%減）、賃貸物件は7,002件（同17.1%増）
 東日本在庫件数は38.1万件（前月比2.8%増）、売・賃貸物件とも増加

【東日本会員】

| | 件数 (件) | 増減率 (%) | |
|-------------|-----------|---------|-------|
| | | 前月比 | 前年同月比 |
| 登録 | 167,974 | 4.3 | 15.8 |
| 売物件 | 46,306 | 9.8 | 24.2 |
| 媒介 | 31,540 | 7.6 | 17.2 |
| 専属専任 | 5,654 | 7.7 | 19.7 |
| 専任 | 16,940 | 7.3 | 15.4 |
| 一般 | 8,946 | 8.1 | 19.1 |
| 売り主・代理 | 14,766 | 15.0 | 42.2 |
| 賃貸物件 | 121,668 | 2.3 | 12.9 |
| 成約報告 | 12,368 | 13.2 | 8.0 |
| 売物件 | 5,366 | 9.8 | -1.9 |
| 賃貸物件 | 7,002 | 16.0 | 17.1 |
| 検索総数 | 9,353,178 | 5.5 | 27.1 |
| 条件検索 | 5,304,946 | 5.3 | 22.8 |
| 図面検索 | 4,048,232 | 5.7 | 33.2 |
| 総アクセス件数 | 9,921,574 | 5.6 | 26.4 |
| 月末在庫物件 (圏域) | 381,205 | 2.8 | 9.2 |
| 売物件 | 142,477 | 2.9 | 15.6 |
| 土地 | 57,915 | 3.2 | 16.8 |
| 戸建住宅 | 42,065 | 3.5 | 16.5 |
| マンション | 31,424 | 2.2 | 10.5 |
| その他 | 11,073 | 1.6 | 20.9 |
| 賃貸物件 | 238,728 | 2.7 | 5.7 |

東日本アクセス状況推移

| | 2006年6月 | 7月 | 8月 | 9月 | 10月 | 11月 | 12月 | 2007年1月 | 2月 | 3月 | 4月 | 5月 | 6月 |
|------|-----------|-----------|-----------|-----------|-----------|-----------|-----------|-----------|-----------|-----------|-----------|-----------|-----------|
| 登録 | 145,082 | 151,218 | 135,926 | 151,504 | 157,164 | 162,370 | 131,350 | 178,717 | 167,713 | 178,948 | 166,340 | 161,094 | 167,974 |
| 条件検索 | 4,319,852 | 4,457,203 | 3,802,349 | 4,435,245 | 4,570,410 | 4,527,932 | 3,878,334 | 4,462,068 | 4,831,092 | 5,281,736 | 4,971,808 | 5,037,285 | 5,304,946 |
| 図面検索 | 3,040,198 | 3,149,503 | 2,681,267 | 3,250,274 | 3,361,752 | 3,165,890 | 2,663,985 | 3,307,692 | 3,670,743 | 3,940,611 | 3,711,020 | 3,828,129 | 4,048,232 |
| 成約 | 11,452 | 11,719 | 10,213 | 11,963 | 12,321 | 11,430 | 10,725 | 11,080 | 15,135 | 17,569 | 13,456 | 10,923 | 12,368 |
| その他 | 330,075 | 345,621 | 313,172 | 342,568 | 358,540 | 349,777 | 315,833 | 337,199 | 358,014 | 402,125 | 374,495 | 362,206 | 388,054 |
| アクセス | 7,846,659 | 8,115,264 | 6,942,927 | 8,191,554 | 8,460,187 | 8,217,399 | 7,000,227 | 8,296,756 | 9,042,697 | 9,820,989 | 9,237,119 | 9,399,637 | 9,921,574 |

その他は変更、削除及び再登録



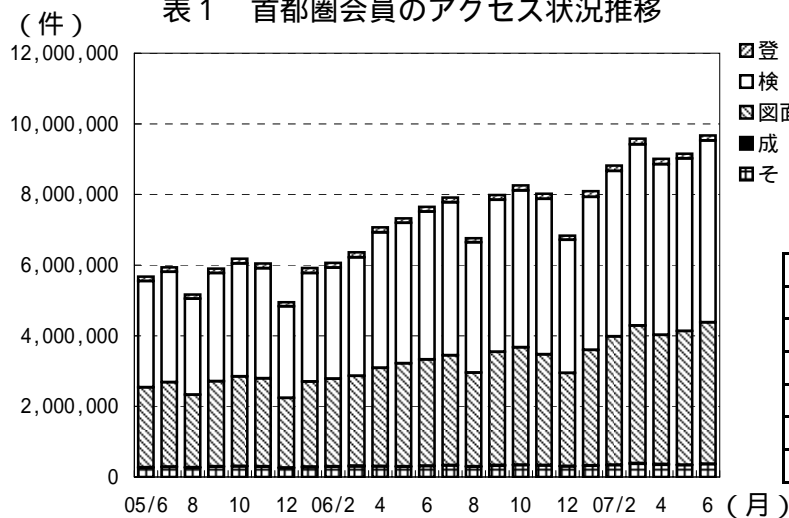
財団法人 東日本不動産流通機構 2007(平成19)年7月10日

〒101-0044 東京都千代田区鍛冶町2-3-2 神田センタービルディング2F TEL.03-5296-9350

【首都圏会員】

| | 件数 (件) | 増減率 (%) | |
|---------------|-----------|-----------|-------|
| | | 前月比 | 前年同月比 |
| 登録 | 150,270 | 4.3 | 15.1 |
| 売物件 | 35,254 | 13.9 | 27.7 |
| 媒介 | 21,991 | 10.6 | 19.0 |
| 専属専任 | 4,437 | 9.4 | 22.1 |
| 専任 | 11,926 | 10.1 | 17.4 |
| 一般 | 5,628 | 12.5 | 20.0 |
| 売り主・代理 | 13,263 | 19.8 | 45.5 |
| 賃貸物件 | 115,016 | 1.7 | 11.8 |
| 成約報告 | 11,071 | 13.1 | 8.7 |
| 売物件 | 4,406 | 10.0 | -2.8 |
| 賃貸物件 | 6,665 | 15.3 | 17.9 |
| 検索総数 | 9,148,284 | 5.6 | 27.1 |
| 条件検索 | 5,145,876 | 5.4 | 22.7 |
| 図面検索 | 4,002,408 | 5.8 | 33.2 |
| 総アクセス件数 | 9,671,507 | 5.6 | 26.5 |
| 月末在庫物件 (圏域) | 315,174 | 2.4 | 7.0 |
| 売物件 | 92,485 | 2.7 | 14.3 |
| 土地 | 27,680 | 2.5 | 14.7 |
| 戸建住宅 | 30,195 | 3.6 | 17.4 |
| マンション | 26,959 | 2.3 | 9.7 |
| その他 | 7,651 | 0.8 | 18.3 |
| 賃貸物件 | 222,689 | 2.3 | 4.3 |

表1 首都圏会員のアクセス状況推移



□ 登 録
 □ 検 索
 ▨ 図面要求
 ■ 成 約
 ▩ その他

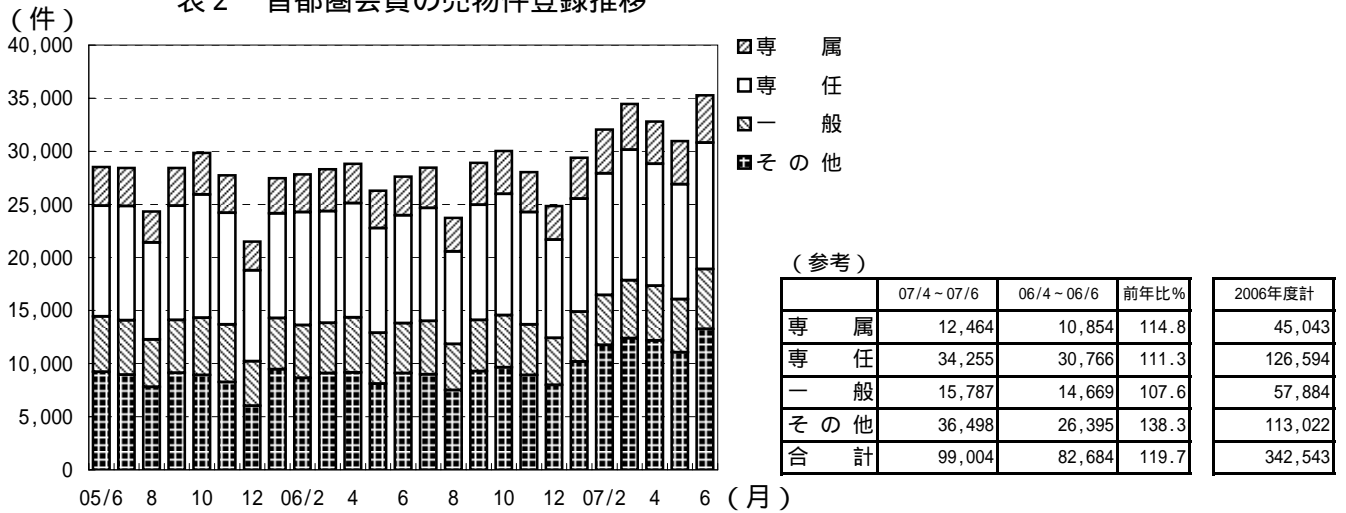
(参考)

| | 07/4 - 07/6 | 06/4 - 06/6 | 前年比% | 2006年度計 |
|-------|-------------|-------------|-------|------------|
| 登 録 | 444,184 | 403,454 | 110.1 | 1,679,680 |
| 条件検索 | 14,856,364 | 12,009,222 | 123.7 | 51,110,614 |
| 図面検索 | 11,453,691 | 8,697,631 | 131.7 | 37,563,112 |
| 成 約 | 32,941 | 31,715 | 103.9 | 131,999 |
| そ の 他 | 1,046,744 | 900,187 | 116.3 | 3,817,440 |
| アクセス | 27,833,924 | 22,042,209 | 126.3 | 94,302,845 |

| | 2006年6月 | 7月 | 8月 | 9月 | 10月 | 11月 | 12月 | 2007年1月 | 2月 | 3月 | 4月 | 5月 | 6月 |
|-------|-----------|-----------|-----------|-----------|-----------|-----------|-----------|-----------|-----------|-----------|-----------|-----------|-----------|
| 登 録 | 130,503 | 137,168 | 121,768 | 135,967 | 141,776 | 147,118 | 118,073 | 160,955 | 151,387 | 162,014 | 149,846 | 144,068 | 150,270 |
| 条件検索 | 4,192,247 | 4,329,443 | 3,690,134 | 4,306,220 | 4,441,270 | 4,404,767 | 3,774,106 | 4,336,759 | 4,690,863 | 5,127,830 | 4,826,532 | 4,883,956 | 5,145,876 |
| 図面検索 | 3,004,973 | 3,113,296 | 2,648,762 | 3,212,795 | 3,325,600 | 3,129,993 | 2,637,781 | 3,271,858 | 3,629,394 | 3,896,002 | 3,668,448 | 3,782,835 | 4,002,408 |
| 成 約 | 10,188 | 10,480 | 9,078 | 10,576 | 10,960 | 10,172 | 9,585 | 10,059 | 13,727 | 15,647 | 12,083 | 9,787 | 11,071 |
| そ の 他 | 310,007 | 324,231 | 292,481 | 320,653 | 335,301 | 327,356 | 294,898 | 313,045 | 333,522 | 375,766 | 347,811 | 337,051 | 361,882 |
| アクセス | 7,647,918 | 7,914,618 | 6,762,223 | 7,986,211 | 8,254,907 | 8,019,406 | 6,834,443 | 8,092,676 | 8,818,893 | 9,577,259 | 9,004,720 | 9,157,697 | 9,671,507 |

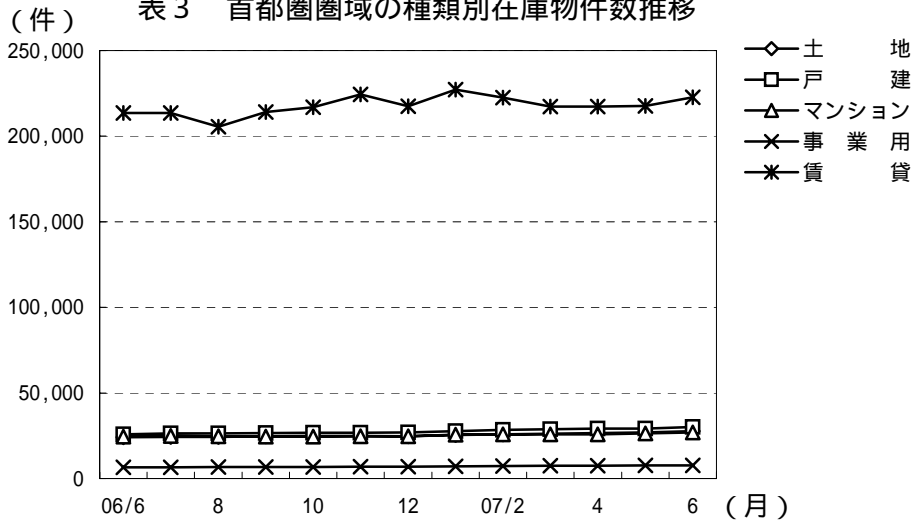
その他は変更、削除及び再登録

表2 首都圏会員の売物件登録推移



| | 2006年6月 | 7月 | 8月 | 9月 | 10月 | 11月 | 12月 | 2007年1月 | 2月 | 3月 | 4月 | 5月 | 6月 |
|-------|---------|---------|---------|---------|---------|---------|---------|---------|---------|---------|---------|---------|---------|
| 専 属 | 3,634 | 3,803 | 3,189 | 3,925 | 4,039 | 3,756 | 3,167 | 3,848 | 4,140 | 4,322 | 3,971 | 4,056 | 4,437 |
| 専 任 | 10,162 | 10,647 | 8,689 | 10,855 | 11,418 | 10,591 | 9,249 | 10,637 | 11,459 | 12,283 | 11,498 | 10,831 | 11,926 |
| 一 般 | 4,689 | 5,025 | 4,363 | 4,842 | 4,923 | 4,779 | 4,428 | 4,705 | 4,698 | 5,452 | 5,156 | 5,003 | 5,628 |
| そ の 他 | 9,118 | 8,982 | 7,493 | 9,271 | 9,645 | 8,909 | 7,994 | 10,188 | 11,746 | 12,399 | 12,168 | 11,067 | 13,263 |
| 合 計 | 27,603 | 28,457 | 23,734 | 28,893 | 30,025 | 28,035 | 24,838 | 29,378 | 32,043 | 34,456 | 32,793 | 30,957 | 35,254 |
| 賃 貸 | 102,900 | 108,711 | 98,034 | 107,074 | 111,751 | 119,083 | 93,235 | 131,577 | 119,344 | 127,558 | 117,053 | 113,111 | 115,016 |
| 総 合 計 | 130,503 | 137,168 | 121,768 | 135,967 | 141,776 | 147,118 | 118,073 | 160,955 | 151,387 | 162,014 | 149,846 | 144,068 | 150,270 |

表3 首都圏圏域の種類別在庫物件数推移



| | 2006年6月 | 7月 | 8月 | 9月 | 10月 | 11月 | 12月 | 2007年1月 | 2月 | 3月 | 4月 | 5月 | 6月 | |
|-------|---------|---------|---------|---------|---------|---------|---------|---------|---------|---------|---------|---------|---------|--------|
| 売物件 | 土地 | 24,141 | 24,316 | 24,343 | 24,623 | 24,781 | 24,788 | 24,606 | 25,356 | 25,847 | 26,218 | 26,494 | 26,995 | 27,680 |
| | 戸建 | 25,721 | 26,273 | 26,312 | 26,580 | 26,688 | 26,723 | 26,838 | 27,762 | 28,369 | 28,824 | 29,166 | 29,136 | 30,195 |
| | マンション | 24,580 | 24,817 | 24,707 | 24,543 | 24,418 | 24,743 | 24,674 | 25,527 | 25,877 | 25,747 | 25,753 | 26,356 | 26,959 |
| | 事業用 | 6,469 | 6,518 | 6,652 | 6,730 | 6,758 | 6,892 | 6,903 | 7,122 | 7,300 | 7,486 | 7,494 | 7,590 | 7,651 |
| | 合計 | 80,911 | 81,924 | 82,014 | 82,476 | 82,645 | 83,146 | 83,021 | 85,767 | 87,393 | 88,275 | 88,907 | 90,077 | 92,485 |
| 賃 貸 | 213,584 | 213,513 | 205,569 | 214,177 | 216,884 | 224,321 | 217,440 | 227,250 | 222,478 | 217,268 | 217,273 | 217,606 | 222,689 | |
| 総 合 計 | 294,495 | 295,437 | 287,583 | 296,653 | 299,529 | 307,467 | 300,461 | 313,017 | 309,871 | 305,543 | 306,180 | 307,683 | 315,174 | |

表 4 首都圏圏域の都県別・種類別在庫物件数 (6月末現在)

| | | 東 京 | 埼 玉 | 千 葉 | 神奈川 | 合 計 |
|--------------------------------------|-------|--------|--------|--------|--------|--------|
| 売 物 件 | 土 地 | 5,809 | 6,206 | 10,416 | 5,249 | 27,680 |
| | 戸 建 | 8,715 | 7,534 | 6,270 | 7,676 | 30,195 |
| | マンション | 13,815 | 3,365 | 3,067 | 6,712 | 26,959 |
| | 事 業 用 | 3,484 | 1,435 | 1,265 | 1,467 | 7,651 |
| | 合 計 | 31,823 | 18,540 | 21,018 | 21,104 | 92,485 |
| う ち 媒 介 契 約 物 件 | 土 地 | 3,709 | 4,249 | 8,150 | 3,752 | 19,860 |
| | 戸 建 | 4,677 | 3,788 | 3,916 | 4,638 | 17,019 |
| | マンション | 11,218 | 2,869 | 2,688 | 5,529 | 22,304 |
| | 事 業 用 | 2,727 | 1,187 | 1,039 | 1,153 | 6,106 |
| | 合 計 | 22,331 | 12,093 | 15,793 | 15,072 | 65,289 |

表 5 首都圏圏域の都県別・種類別売物件登録・成約件数

単位 : 件、()内は対前年同月比%

| | 売物件登録数 | | | | | 売物件成約数 | | | | |
|-------|-------------------|------------------|------------------|------------------|-------------------|------------------|---------------|----------------|-----------------|------------------|
| | 東 京 | 埼 玉 | 千 葉 | 神奈川 | 合 計 | 東 京 | 埼 玉 | 千 葉 | 神奈川 | 合 計 |
| 土 地 | 2,927 (165.2) | 1,810 (150.1) | 1,902 (137.6) | 1,665 (119.4) | 8,304 (144.3) | 205 (95.8) | 146 (89.6) | 140 (97.9) | 155 (72.4) | 646 (88.0) |
| 戸 建 | 4,125 (143.4) | 2,511 (121.5) | 1,809 (121.3) | 2,938 (98.9) | 11,383 (121.0) | 342 (99.7) | 246 (96.9) | 209 (93.3) | 383 (82.0) | 1,180 (91.6) |
| マンション | 6,700 (131.2) | 1,271 (110.1) | 1,175 (127.9) | 2,871 (111.8) | 12,017 (123.3) | 1,127 (104.6) | 311 (92.8) | 373 (115.8) | 612 (99.4) | 2,423 (103.1) |
| 事 業 用 | 1,345 (133.4) | 398 (155.5) | 349 (159.4) | 398 (108.4) | 2,490 (134.6) | 55 (98.2) | 10 (71.4) | 19 (100.0) | 31 (110.7) | 115 (98.3) |
| 総 計 | 15,097 (140.3) | 5,990 (127.9) | 5,235 (130.5) | 7,872 (107.8) | 34,194 (127.8) | 1,729 (102.3) | 713 (93.1) | 741 (104.7) | 1,181 (89.1) | 4,364 (97.2) |

首都圏会員登録状況
(2007年6月度)

| | | 前月末残存 | 当月登録 | 当月成約 | 当月中止 | 当月末残存 |
|--------|-------|---------|---------|--------|---------|---------|
| 専属媒介 | 土地 | 4,531 | 1,218 | 139 | 997 | 4,599 |
| | 戸建 | 3,268 | 1,089 | 218 | 819 | 3,303 |
| | マンション | 4,126 | 1,797 | 576 | 1,135 | 4,192 |
| | 事業用 | 1,253 | 333 | 22 | 257 | 1,296 |
| | 専属計 | 13,178 | 4,437 | 955 | 3,208 | 13,390 |
| 専任媒介 | 土地 | 13,103 | 2,921 | 344 | 2,258 | 13,386 |
| | 戸建 | 9,521 | 2,966 | 544 | 2,282 | 9,595 |
| | マンション | 12,882 | 5,171 | 1,389 | 3,537 | 13,044 |
| | 事業用 | 3,049 | 868 | 62 | 760 | 3,080 |
| | 専任計 | 38,555 | 11,926 | 2,339 | 8,837 | 39,105 |
| 一般媒介 | 土地 | 6,030 | 1,233 | 60 | 1,086 | 6,177 |
| | 戸建 | 4,991 | 1,510 | 99 | 1,365 | 5,122 |
| | マンション | 5,748 | 2,207 | 239 | 1,888 | 5,920 |
| | 事業用 | 2,452 | 678 | 22 | 617 | 2,513 |
| | 一般計 | 19,221 | 5,628 | 420 | 4,956 | 19,732 |
| 媒介計 | 土地 | 23,664 | 5,372 | 543 | 4,341 | 24,162 |
| | 戸建 | 17,780 | 5,565 | 861 | 4,466 | 18,020 |
| | マンション | 22,756 | 9,175 | 2,204 | 6,560 | 23,156 |
| | 事業用 | 6,754 | 1,879 | 106 | 1,634 | 6,889 |
| | 媒介計 | 70,954 | 21,991 | 3,714 | 17,001 | 72,227 |
| 売主物件 | 土地 | 7,370 | 3,062 | 95 | 2,732 | 7,598 |
| | 戸建 | 12,042 | 5,783 | 333 | 4,561 | 12,930 |
| | マンション | 3,934 | 2,677 | 194 | 2,388 | 4,032 |
| | 事業用 | 1,415 | 622 | 12 | 704 | 1,315 |
| | 売主計 | 24,761 | 12,144 | 634 | 10,385 | 25,875 |
| 代理物件 | 土地 | 1,205 | 332 | 8 | 283 | 1,243 |
| | 戸建 | 690 | 290 | 15 | 258 | 701 |
| | マンション | 716 | 351 | 33 | 235 | 801 |
| | 事業用 | 343 | 146 | 2 | 124 | 369 |
| | 代理計 | 2,954 | 1,119 | 58 | 900 | 3,114 |
| 媒介以外計 | 土地 | 8,575 | 3,394 | 103 | 3,015 | 8,841 |
| | 戸建 | 12,732 | 6,073 | 348 | 4,819 | 13,631 |
| | マンション | 4,650 | 3,028 | 227 | 2,623 | 4,833 |
| | 事業用 | 1,758 | 768 | 14 | 828 | 1,684 |
| | 他売計 | 27,715 | 13,263 | 692 | 11,285 | 28,989 |
| 売物件合計 | 土地 | 32,239 | 8,766 | 646 | 7,356 | 33,003 |
| | 戸建 | 30,512 | 11,638 | 1,209 | 9,285 | 31,651 |
| | マンション | 27,406 | 12,203 | 2,431 | 9,183 | 27,989 |
| | 事業用 | 8,512 | 2,647 | 120 | 2,462 | 8,573 |
| | 総計 | 98,669 | 35,254 | 4,406 | 28,286 | 101,216 |
| 賃貸物件合計 | 居住用 | 160,743 | 102,322 | 5,925 | 91,715 | 165,355 |
| | 事業用 | 58,031 | 12,694 | 740 | 11,503 | 58,448 |
| | 総計 | 218,774 | 115,016 | 6,665 | 103,218 | 223,803 |
| 総合計 | | 317,443 | 150,270 | 11,071 | 131,504 | 325,019 |

集計期間は、2007年6月1日～30日。

なお、取引態様の変更等により「前月末残存+当月登録-当月成約-当月中止」が「当月末残存」の数と必ずしも一致しないものもあります。

首都圏会員登録状況（地域別）（2007年6月度）

| | | 東京 | | | | | 埼玉 | | | | |
|--------|-------|---------|---------|-------|--------|---------|--------|--------|------|--------|--------|
| | | 前月末残存 | 当月登録 | 当月成約 | 当月中止 | 当月末残存 | 前月末残存 | 当月登録 | 当月成約 | 当月中止 | 当月末残存 |
| 専属媒介 | 土地 | 1,701 | 578 | 70 | 484 | 1,721 | 1,207 | 275 | 25 | 229 | 1,220 |
| | 戸建 | 1,294 | 460 | 79 | 387 | 1,284 | 890 | 229 | 57 | 176 | 881 |
| | マンション | 2,619 | 1,215 | 367 | 802 | 2,649 | 536 | 192 | 62 | 102 | 562 |
| | 事業用 | 731 | 217 | 14 | 177 | 749 | 218 | 45 | - | 31 | 231 |
| | 専属計 | 6,345 | 2,470 | 530 | 1,850 | 6,403 | 2,851 | 741 | 144 | 538 | 2,894 |
| 専任媒介 | 土地 | 4,063 | 997 | 110 | 771 | 4,175 | 2,357 | 612 | 63 | 429 | 2,470 |
| | 戸建 | 2,910 | 1,030 | 166 | 723 | 3,025 | 1,915 | 529 | 96 | 454 | 1,884 |
| | マンション | 7,065 | 3,001 | 698 | 2,045 | 7,274 | 1,390 | 494 | 138 | 346 | 1,394 |
| | 事業用 | 1,621 | 445 | 36 | 403 | 1,613 | 425 | 134 | 5 | 91 | 463 |
| | 専任計 | 15,659 | 5,473 | 1,010 | 3,942 | 16,087 | 6,087 | 1,769 | 302 | 1,320 | 6,211 |
| 一般媒介 | 土地 | 2,311 | 542 | 23 | 483 | 2,366 | 821 | 185 | 11 | 208 | 798 |
| | 戸建 | 2,043 | 659 | 41 | 654 | 2,040 | 752 | 194 | 10 | 185 | 768 |
| | マンション | 3,755 | 1,463 | 142 | 1,220 | 3,910 | 475 | 162 | 23 | 179 | 443 |
| | 事業用 | 1,542 | 467 | 13 | 449 | 1,565 | 299 | 76 | 1 | 58 | 318 |
| | 一般計 | 9,651 | 3,131 | 219 | 2,806 | 9,881 | 2,347 | 617 | 45 | 630 | 2,327 |
| 媒介計 | 土地 | 8,075 | 2,117 | 203 | 1,738 | 8,262 | 4,385 | 1,072 | 99 | 866 | 4,488 |
| | 戸建 | 6,247 | 2,149 | 286 | 1,764 | 6,349 | 3,557 | 952 | 163 | 815 | 3,533 |
| | マンション | 13,439 | 5,679 | 1,207 | 4,067 | 13,833 | 2,401 | 848 | 223 | 627 | 2,399 |
| | 事業用 | 3,894 | 1,129 | 63 | 1,029 | 3,927 | 942 | 255 | 6 | 180 | 1,012 |
| | 媒介計 | 31,655 | 11,074 | 1,759 | 8,598 | 32,371 | 11,285 | 3,127 | 491 | 2,488 | 11,432 |
| 売主物件 | 土地 | 2,760 | 1,311 | 26 | 1,309 | 2,728 | 1,592 | 654 | 26 | 441 | 1,781 |
| | 戸建 | 4,586 | 2,549 | 115 | 2,035 | 4,980 | 2,974 | 1,309 | 77 | 889 | 3,316 |
| | マンション | 2,804 | 2,114 | 142 | 1,910 | 2,869 | 225 | 82 | 10 | 59 | 238 |
| | 事業用 | 870 | 432 | 2 | 514 | 780 | 182 | 53 | 1 | 56 | 178 |
| | 売主計 | 11,020 | 6,406 | 285 | 5,768 | 11,357 | 4,973 | 2,098 | 114 | 1,445 | 5,513 |
| 代理物件 | 土地 | 539 | 149 | 4 | 137 | 544 | 201 | 65 | 2 | 48 | 218 |
| | 戸建 | 241 | 130 | 8 | 111 | 249 | 201 | 102 | 2 | 95 | 205 |
| | マンション | 543 | 279 | 25 | 177 | 622 | 38 | 12 | 3 | 14 | 33 |
| | 事業用 | 218 | 115 | 1 | 94 | 244 | 42 | 16 | - | 13 | 44 |
| | 代理計 | 1,541 | 673 | 38 | 519 | 1,659 | 482 | 195 | 7 | 170 | 500 |
| 媒介以外計 | 土地 | 3,299 | 1,460 | 30 | 1,446 | 3,272 | 1,793 | 719 | 28 | 489 | 1,999 |
| | 戸建 | 4,827 | 2,679 | 123 | 2,146 | 5,229 | 3,175 | 1,411 | 79 | 984 | 3,521 |
| | マンション | 3,347 | 2,393 | 167 | 2,087 | 3,491 | 263 | 94 | 13 | 73 | 271 |
| | 事業用 | 1,088 | 547 | 3 | 608 | 1,024 | 224 | 69 | 1 | 69 | 222 |
| | 他売計 | 12,561 | 7,079 | 323 | 6,287 | 13,016 | 5,455 | 2,293 | 121 | 1,615 | 6,013 |
| 売物件合計 | 土地 | 11,374 | 3,577 | 233 | 3,184 | 11,534 | 6,178 | 1,791 | 127 | 1,355 | 6,487 |
| | 戸建 | 11,074 | 4,828 | 409 | 3,910 | 11,578 | 6,732 | 2,363 | 242 | 1,799 | 7,054 |
| | マンション | 16,786 | 8,072 | 1,374 | 6,154 | 17,324 | 2,664 | 942 | 236 | 700 | 2,670 |
| | 事業用 | 4,982 | 1,676 | 66 | 1,637 | 4,951 | 1,166 | 324 | 7 | 249 | 1,234 |
| | 総計 | 44,216 | 18,153 | 2,082 | 14,885 | 45,387 | 16,740 | 5,420 | 612 | 4,103 | 17,445 |
| 賃貸物件合計 | 居住用 | 120,908 | 77,429 | 4,494 | 70,562 | 123,211 | 10,586 | 6,245 | 233 | 5,659 | 10,939 |
| | 事業用 | 40,748 | 9,977 | 543 | 9,154 | 40,994 | 5,230 | 817 | 60 | 683 | 5,304 |
| | 総計 | 161,656 | 87,406 | 5,037 | 79,716 | 164,205 | 15,816 | 7,062 | 293 | 6,342 | 16,243 |
| 総合計 | | 205,872 | 105,559 | 7,119 | 94,601 | 209,592 | 32,556 | 12,482 | 905 | 10,445 | 33,688 |

首都圏会員登録状況（地域別）（2007年6月度）

| | | 千葉 | | | | | 神奈川県 | | | | |
|--------|-------|--------|-------|------|-------|--------|--------|--------|-------|--------|--------|
| | | 前月末残存 | 当月登録 | 当月成約 | 当月中止 | 当月末残存 | 前月末残存 | 当月登録 | 当月成約 | 当月中止 | 当月末残存 |
| 専属媒介 | 土地 | 1,018 | 189 | 17 | 134 | 1,054 | 605 | 176 | 27 | 150 | 604 |
| | 戸建 | 532 | 175 | 27 | 128 | 552 | 552 | 225 | 55 | 128 | 586 |
| | マンション | 352 | 139 | 50 | 57 | 383 | 619 | 251 | 97 | 174 | 598 |
| | 事業用 | 160 | 33 | 4 | 21 | 167 | 144 | 38 | 4 | 28 | 149 |
| | 専属計 | 2,062 | 536 | 98 | 340 | 2,156 | 1,920 | 690 | 183 | 480 | 1,937 |
| 専任媒介 | 土地 | 4,081 | 627 | 74 | 521 | 4,109 | 2,602 | 685 | 97 | 537 | 2,632 |
| | 戸建 | 1,964 | 534 | 116 | 389 | 1,978 | 2,732 | 873 | 166 | 716 | 2,708 |
| | マンション | 1,331 | 477 | 183 | 250 | 1,364 | 3,096 | 1,199 | 370 | 896 | 3,012 |
| | 事業用 | 402 | 98 | 8 | 84 | 407 | 601 | 191 | 13 | 182 | 597 |
| | 専任計 | 7,778 | 1,736 | 381 | 1,244 | 7,858 | 9,031 | 2,948 | 646 | 2,331 | 8,949 |
| 一般媒介 | 土地 | 1,908 | 286 | 13 | 218 | 1,973 | 990 | 220 | 13 | 177 | 1,040 |
| | 戸建 | 1,020 | 275 | 23 | 218 | 1,068 | 1,176 | 382 | 25 | 308 | 1,246 |
| | マンション | 490 | 169 | 23 | 153 | 496 | 1,028 | 413 | 51 | 336 | 1,071 |
| | 事業用 | 286 | 70 | 3 | 54 | 301 | 325 | 65 | 5 | 56 | 329 |
| | 一般計 | 3,704 | 800 | 62 | 643 | 3,838 | 3,519 | 1,080 | 94 | 877 | 3,686 |
| 媒介計 | 土地 | 7,007 | 1,102 | 104 | 873 | 7,136 | 4,197 | 1,081 | 137 | 864 | 4,276 |
| | 戸建 | 3,516 | 984 | 166 | 735 | 3,598 | 4,460 | 1,480 | 246 | 1,152 | 4,540 |
| | マンション | 2,173 | 785 | 256 | 460 | 2,243 | 4,743 | 1,863 | 518 | 1,406 | 4,681 |
| | 事業用 | 848 | 201 | 15 | 159 | 875 | 1,070 | 294 | 22 | 266 | 1,075 |
| | 媒介計 | 13,544 | 3,072 | 541 | 2,227 | 13,852 | 14,470 | 4,718 | 923 | 3,688 | 14,572 |
| 売主物件 | 土地 | 1,605 | 503 | 20 | 402 | 1,686 | 1,413 | 594 | 23 | 580 | 1,403 |
| | 戸建 | 1,826 | 664 | 35 | 582 | 1,876 | 2,656 | 1,261 | 106 | 1,055 | 2,758 |
| | マンション | 137 | 93 | 12 | 74 | 143 | 768 | 388 | 30 | 345 | 782 |
| | 事業用 | 138 | 58 | 2 | 51 | 143 | 225 | 79 | 7 | 83 | 214 |
| | 売主計 | 3,706 | 1,318 | 69 | 1,109 | 3,848 | 5,062 | 2,322 | 166 | 2,063 | 5,157 |
| 代理物件 | 土地 | 305 | 72 | 1 | 56 | 316 | 160 | 46 | 1 | 42 | 165 |
| | 戸建 | 119 | 19 | - | 20 | 116 | 129 | 39 | 5 | 32 | 131 |
| | マンション | 34 | 15 | 1 | 5 | 43 | 101 | 45 | 4 | 39 | 103 |
| | 事業用 | 30 | 5 | - | 3 | 32 | 53 | 10 | 1 | 14 | 49 |
| | 代理計 | 488 | 111 | 2 | 84 | 507 | 443 | 140 | 11 | 127 | 448 |
| 媒介以外計 | 土地 | 1,910 | 575 | 21 | 458 | 2,002 | 1,573 | 640 | 24 | 622 | 1,568 |
| | 戸建 | 1,945 | 683 | 35 | 602 | 1,992 | 2,785 | 1,300 | 111 | 1,087 | 2,889 |
| | マンション | 171 | 108 | 13 | 79 | 186 | 869 | 433 | 34 | 384 | 885 |
| | 事業用 | 168 | 63 | 2 | 54 | 175 | 278 | 89 | 8 | 97 | 263 |
| | 他売計 | 4,194 | 1,429 | 71 | 1,193 | 4,355 | 5,505 | 2,462 | 177 | 2,190 | 5,605 |
| 売物件合計 | 土地 | 8,917 | 1,677 | 125 | 1,331 | 9,138 | 5,770 | 1,721 | 161 | 1,486 | 5,844 |
| | 戸建 | 5,461 | 1,667 | 201 | 1,337 | 5,590 | 7,245 | 2,780 | 357 | 2,239 | 7,429 |
| | マンション | 2,344 | 893 | 269 | 539 | 2,429 | 5,612 | 2,296 | 552 | 1,790 | 5,566 |
| | 事業用 | 1,016 | 264 | 17 | 213 | 1,050 | 1,348 | 383 | 30 | 363 | 1,338 |
| | 総計 | 17,738 | 4,501 | 612 | 3,420 | 18,207 | 19,975 | 7,180 | 1,100 | 5,878 | 20,177 |
| 賃貸物件合計 | 居住用 | 6,185 | 4,275 | 235 | 3,365 | 6,860 | 23,064 | 14,373 | 963 | 12,129 | 24,345 |
| | 事業用 | 3,541 | 506 | 27 | 392 | 3,628 | 8,512 | 1,394 | 110 | 1,274 | 8,522 |
| | 総計 | 9,726 | 4,781 | 262 | 3,757 | 10,488 | 31,576 | 15,767 | 1,073 | 13,403 | 32,867 |
| 総合計 | | 27,464 | 9,282 | 874 | 7,177 | 28,695 | 51,551 | 22,947 | 2,173 | 19,281 | 53,044 |

首都圏圏域登録状況
(2007年6月度)

| | | 前月末残存 | 当月登録 | 当月成約 | 当月中止 | 当月末残存 |
|--------|-------|---------|---------|--------|---------|---------|
| 専属媒介 | 土地 | 3,719 | 1,133 | 137 | 920 | 3,785 |
| | 戸建 | 3,083 | 1,050 | 214 | 796 | 3,106 |
| | マンション | 4,016 | 1,779 | 575 | 1,121 | 4,079 |
| | 事業用 | 1,114 | 308 | 21 | 238 | 1,152 |
| | 専属計 | 11,932 | 4,270 | 947 | 3,075 | 12,122 |
| 専任媒介 | 土地 | 10,728 | 2,747 | 339 | 2,123 | 10,974 |
| | 戸建 | 9,015 | 2,918 | 537 | 2,243 | 9,085 |
| | マンション | 12,443 | 5,090 | 1,385 | 3,464 | 12,600 |
| | 事業用 | 2,720 | 814 | 60 | 704 | 2,755 |
| | 専任計 | 34,906 | 11,569 | 2,321 | 8,534 | 35,414 |
| 一般媒介 | 土地 | 4,993 | 1,138 | 67 | 1,019 | 5,101 |
| | 戸建 | 4,700 | 1,476 | 101 | 1,334 | 4,828 |
| | マンション | 5,426 | 2,155 | 238 | 1,811 | 5,625 |
| | 事業用 | 2,136 | 638 | 20 | 576 | 2,199 |
| | 一般計 | 17,255 | 5,407 | 426 | 4,740 | 17,753 |
| 媒介計 | 土地 | 19,440 | 5,018 | 543 | 4,062 | 19,860 |
| | 戸建 | 16,798 | 5,444 | 852 | 4,373 | 17,019 |
| | マンション | 21,885 | 9,024 | 2,198 | 6,396 | 22,304 |
| | 事業用 | 5,970 | 1,760 | 101 | 1,518 | 6,106 |
| | 媒介計 | 64,093 | 21,246 | 3,694 | 16,349 | 65,289 |
| 売主物件 | 土地 | 6,661 | 3,003 | 95 | 2,663 | 6,898 |
| | 戸建 | 11,700 | 5,658 | 315 | 4,513 | 12,529 |
| | マンション | 3,808 | 2,650 | 192 | 2,365 | 3,904 |
| | 事業用 | 1,317 | 595 | 12 | 675 | 1,219 |
| | 売主計 | 23,486 | 11,906 | 614 | 10,216 | 24,550 |
| 代理物件 | 土地 | 894 | 283 | 8 | 244 | 922 |
| | 戸建 | 638 | 281 | 13 | 253 | 647 |
| | マンション | 663 | 343 | 33 | 224 | 751 |
| | 事業用 | 303 | 135 | 2 | 116 | 326 |
| | 代理計 | 2,498 | 1,042 | 56 | 837 | 2,646 |
| 媒介以外計 | 土地 | 7,555 | 3,286 | 103 | 2,907 | 7,820 |
| | 戸建 | 12,338 | 5,939 | 328 | 4,766 | 13,176 |
| | マンション | 4,471 | 2,993 | 225 | 2,589 | 4,655 |
| | 事業用 | 1,620 | 730 | 14 | 791 | 1,545 |
| | 他売計 | 25,984 | 12,948 | 670 | 11,053 | 27,196 |
| 売物件合計 | 土地 | 26,995 | 8,304 | 646 | 6,969 | 27,680 |
| | 戸建 | 29,136 | 11,383 | 1,180 | 9,139 | 30,195 |
| | マンション | 26,356 | 12,017 | 2,423 | 8,985 | 26,959 |
| | 事業用 | 7,590 | 2,490 | 115 | 2,309 | 7,651 |
| | 総計 | 90,077 | 34,194 | 4,364 | 27,402 | 92,485 |
| 賃貸物件合計 | 居住用 | 160,338 | 102,154 | 5,918 | 91,468 | 165,036 |
| | 事業用 | 57,268 | 12,614 | 739 | 11,456 | 57,653 |
| | 総計 | 217,606 | 114,768 | 6,657 | 102,924 | 222,689 |
| 総合計 | | 307,683 | 148,962 | 11,021 | 130,326 | 315,174 |

集計期間は、2007年6月1日～30日。

なお、取引態様の変更等により「前月末残存+当月登録-当月成約-当月中止」が「当月末残存」の数と必ずしも一致しないものもあります。

首都圏圏域登録状況（地域別）（2007年6月度）

| | | 東 京 | | | | | 埼 玉 | | | | |
|--------|-------|---------|--------|-------|--------|---------|--------|--------|-------|--------|--------|
| | | 前月末残存 | 当月登録 | 当月成約 | 当月中止 | 当月末残存 | 前月末残存 | 当月登録 | 当月成約 | 当月中止 | 当月末残存 |
| 専属媒介 | 土地 | 839 | 451 | 57 | 364 | 865 | 1,125 | 293 | 36 | 235 | 1,138 |
| | 戸建 | 980 | 352 | 69 | 304 | 953 | 911 | 252 | 56 | 188 | 915 |
| | マンション | 2,005 | 963 | 243 | 674 | 2,037 | 724 | 265 | 108 | 145 | 732 |
| | 事業用 | 521 | 159 | 12 | 126 | 537 | 247 | 72 | 1 | 56 | 260 |
| | 専属計 | 4,345 | 1,925 | 381 | 1,468 | 4,392 | 3,007 | 882 | 201 | 624 | 3,045 |
| 専任媒介 | 土地 | 1,616 | 734 | 101 | 568 | 1,669 | 2,220 | 639 | 66 | 448 | 2,339 |
| | 戸建 | 2,053 | 852 | 141 | 574 | 2,158 | 2,032 | 590 | 98 | 493 | 2,024 |
| | マンション | 5,699 | 2,503 | 630 | 1,641 | 5,888 | 1,632 | 614 | 152 | 455 | 1,631 |
| | 事業用 | 1,115 | 369 | 27 | 340 | 1,107 | 519 | 148 | 7 | 107 | 549 |
| | 専任計 | 10,483 | 4,458 | 899 | 3,123 | 10,822 | 6,403 | 1,991 | 323 | 1,503 | 6,543 |
| 一般媒介 | 土地 | 1,126 | 422 | 20 | 371 | 1,175 | 786 | 202 | 16 | 214 | 772 |
| | 戸建 | 1,606 | 506 | 37 | 547 | 1,566 | 829 | 229 | 13 | 211 | 849 |
| | マンション | 3,152 | 1,307 | 133 | 1,080 | 3,293 | 496 | 196 | 29 | 168 | 506 |
| | 事業用 | 1,069 | 361 | 10 | 348 | 1,083 | 365 | 100 | 2 | 91 | 378 |
| | 一般計 | 6,953 | 2,596 | 200 | 2,346 | 7,117 | 2,476 | 727 | 60 | 684 | 2,505 |
| 媒介計 | 土地 | 3,581 | 1,607 | 178 | 1,303 | 3,709 | 4,131 | 1,134 | 118 | 897 | 4,249 |
| | 戸建 | 4,639 | 1,710 | 247 | 1,425 | 4,677 | 3,772 | 1,071 | 167 | 892 | 3,788 |
| | マンション | 10,856 | 4,773 | 1,006 | 3,395 | 11,218 | 2,852 | 1,075 | 289 | 768 | 2,869 |
| | 事業用 | 2,705 | 889 | 49 | 814 | 2,727 | 1,131 | 320 | 10 | 254 | 1,187 |
| | 媒介計 | 21,781 | 8,979 | 1,480 | 6,937 | 22,331 | 11,886 | 3,600 | 584 | 2,811 | 12,093 |
| 売主物件 | 土地 | 1,908 | 1,228 | 24 | 1,203 | 1,904 | 1,573 | 610 | 26 | 413 | 1,745 |
| | 戸建 | 3,487 | 2,327 | 88 | 1,857 | 3,866 | 3,216 | 1,338 | 78 | 921 | 3,554 |
| | マンション | 2,132 | 1,730 | 100 | 1,556 | 2,207 | 419 | 179 | 17 | 162 | 420 |
| | 事業用 | 647 | 355 | 5 | 409 | 582 | 217 | 64 | - | 87 | 194 |
| | 売主計 | 8,174 | 5,640 | 217 | 5,025 | 8,559 | 5,425 | 2,191 | 121 | 1,583 | 5,913 |
| 代理物件 | 土地 | 199 | 92 | 3 | 90 | 196 | 198 | 66 | 2 | 50 | 212 |
| | 戸建 | 174 | 88 | 7 | 82 | 172 | 179 | 102 | 1 | 85 | 192 |
| | マンション | 345 | 197 | 21 | 135 | 390 | 81 | 17 | 5 | 17 | 76 |
| | 事業用 | 155 | 101 | 1 | 86 | 175 | 53 | 14 | - | 12 | 54 |
| | 代理計 | 873 | 478 | 32 | 393 | 933 | 511 | 199 | 8 | 164 | 534 |
| 媒介以外計 | 土地 | 2,107 | 1,320 | 27 | 1,293 | 2,100 | 1,771 | 676 | 28 | 463 | 1,957 |
| | 戸建 | 3,661 | 2,415 | 95 | 1,939 | 4,038 | 3,395 | 1,440 | 79 | 1,006 | 3,746 |
| | マンション | 2,477 | 1,927 | 121 | 1,691 | 2,597 | 500 | 196 | 22 | 179 | 496 |
| | 事業用 | 802 | 456 | 6 | 495 | 757 | 270 | 78 | - | 99 | 248 |
| | 他売計 | 9,047 | 6,118 | 249 | 5,418 | 9,492 | 5,936 | 2,390 | 129 | 1,747 | 6,447 |
| 売物件合計 | 土地 | 5,688 | 2,927 | 205 | 2,596 | 5,809 | 5,902 | 1,810 | 146 | 1,360 | 6,206 |
| | 戸建 | 8,300 | 4,125 | 342 | 3,364 | 8,715 | 7,167 | 2,511 | 246 | 1,898 | 7,534 |
| | マンション | 13,333 | 6,700 | 1,127 | 5,086 | 13,815 | 3,352 | 1,271 | 311 | 947 | 3,365 |
| | 事業用 | 3,507 | 1,345 | 55 | 1,309 | 3,484 | 1,401 | 398 | 10 | 353 | 1,435 |
| | 総計 | 30,828 | 15,097 | 1,729 | 12,355 | 31,823 | 17,822 | 5,990 | 713 | 4,558 | 18,540 |
| 賃貸物件合計 | 居住用 | 110,192 | 71,307 | 4,239 | 65,004 | 112,184 | 14,726 | 8,200 | 316 | 7,504 | 15,107 |
| | 事業用 | 38,340 | 9,580 | 539 | 8,757 | 38,594 | 5,870 | 939 | 61 | 793 | 5,954 |
| | 総計 | 148,532 | 80,887 | 4,778 | 73,761 | 150,778 | 20,596 | 9,139 | 377 | 8,297 | 21,061 |
| 総合計 | | 179,360 | 95,984 | 6,507 | 86,116 | 182,601 | 38,418 | 15,129 | 1,090 | 12,855 | 39,601 |

首都圏圏域登録状況（地域別）（2007年6月度）

| | | 千葉 | | | | | 神奈川県 | | | | |
|--------|-------|--------|--------|-------|-------|--------|--------|--------|-------|--------|--------|
| | | 前月末残存 | 当月登録 | 当月成約 | 当月中止 | 当月末残存 | 前月末残存 | 当月登録 | 当月成約 | 当月中止 | 当月末残存 |
| 専属媒介 | 土地 | 1,245 | 235 | 20 | 179 | 1,285 | 510 | 154 | 24 | 142 | 497 |
| | 戸建 | 606 | 206 | 34 | 155 | 623 | 586 | 240 | 55 | 149 | 615 |
| | マンション | 515 | 217 | 111 | 86 | 535 | 772 | 334 | 113 | 216 | 775 |
| | 事業用 | 175 | 37 | 4 | 22 | 184 | 171 | 40 | 4 | 34 | 171 |
| | 専属計 | 2,541 | 695 | 169 | 442 | 2,627 | 2,039 | 768 | 196 | 541 | 2,058 |
| 専任媒介 | 土地 | 4,582 | 699 | 80 | 584 | 4,610 | 2,310 | 675 | 92 | 523 | 2,356 |
| | 戸建 | 2,143 | 586 | 118 | 442 | 2,156 | 2,787 | 890 | 180 | 734 | 2,747 |
| | マンション | 1,556 | 564 | 208 | 300 | 1,598 | 3,556 | 1,409 | 395 | 1,068 | 3,483 |
| | 事業用 | 456 | 124 | 10 | 98 | 471 | 630 | 173 | 16 | 159 | 628 |
| | 専任計 | 8,737 | 1,973 | 416 | 1,424 | 8,835 | 9,283 | 3,147 | 683 | 2,484 | 9,214 |
| 一般媒介 | 土地 | 2,215 | 310 | 16 | 261 | 2,255 | 866 | 204 | 15 | 173 | 899 |
| | 戸建 | 1,082 | 299 | 23 | 234 | 1,137 | 1,183 | 442 | 28 | 342 | 1,276 |
| | マンション | 551 | 185 | 23 | 173 | 555 | 1,227 | 467 | 53 | 390 | 1,271 |
| | 事業用 | 352 | 97 | 2 | 66 | 384 | 350 | 80 | 6 | 71 | 354 |
| | 一般計 | 4,200 | 891 | 64 | 734 | 4,331 | 3,626 | 1,193 | 102 | 976 | 3,800 |
| 媒介計 | 土地 | 8,042 | 1,244 | 116 | 1,024 | 8,150 | 3,686 | 1,033 | 131 | 838 | 3,752 |
| | 戸建 | 3,831 | 1,091 | 175 | 831 | 3,916 | 4,556 | 1,572 | 263 | 1,225 | 4,638 |
| | マンション | 2,622 | 966 | 342 | 559 | 2,688 | 5,555 | 2,210 | 561 | 1,674 | 5,529 |
| | 事業用 | 983 | 258 | 16 | 186 | 1,039 | 1,151 | 293 | 26 | 264 | 1,153 |
| | 媒介計 | 15,478 | 3,559 | 649 | 2,600 | 15,793 | 14,948 | 5,108 | 981 | 4,001 | 15,072 |
| 売主物件 | 土地 | 1,839 | 579 | 23 | 491 | 1,902 | 1,341 | 586 | 22 | 556 | 1,347 |
| | 戸建 | 2,176 | 694 | 34 | 631 | 2,207 | 2,821 | 1,299 | 115 | 1,104 | 2,902 |
| | マンション | 301 | 176 | 28 | 152 | 296 | 956 | 565 | 47 | 495 | 981 |
| | 事業用 | 191 | 83 | 3 | 84 | 187 | 262 | 93 | 4 | 95 | 256 |
| | 売主計 | 4,507 | 1,532 | 88 | 1,358 | 4,592 | 5,380 | 2,543 | 188 | 2,250 | 5,486 |
| 代理物件 | 土地 | 352 | 79 | 1 | 64 | 364 | 145 | 46 | 2 | 40 | 150 |
| | 戸建 | 161 | 24 | - | 36 | 147 | 124 | 67 | 5 | 50 | 136 |
| | マンション | 64 | 33 | 3 | 11 | 83 | 173 | 96 | 4 | 61 | 202 |
| | 事業用 | 34 | 8 | - | 3 | 39 | 61 | 12 | 1 | 15 | 58 |
| | 代理計 | 611 | 144 | 4 | 114 | 633 | 503 | 221 | 12 | 166 | 546 |
| 媒介以外計 | 土地 | 2,191 | 658 | 24 | 555 | 2,266 | 1,486 | 632 | 24 | 596 | 1,497 |
| | 戸建 | 2,337 | 718 | 34 | 667 | 2,354 | 2,945 | 1,366 | 120 | 1,154 | 3,038 |
| | マンション | 365 | 209 | 31 | 163 | 379 | 1,129 | 661 | 51 | 556 | 1,183 |
| | 事業用 | 225 | 91 | 3 | 87 | 226 | 323 | 105 | 5 | 110 | 314 |
| | 他売計 | 5,118 | 1,676 | 92 | 1,472 | 5,225 | 5,883 | 2,764 | 200 | 2,416 | 6,032 |
| 売物件合計 | 土地 | 10,233 | 1,902 | 140 | 1,579 | 10,416 | 5,172 | 1,665 | 155 | 1,434 | 5,249 |
| | 戸建 | 6,168 | 1,809 | 209 | 1,498 | 6,270 | 7,501 | 2,938 | 383 | 2,379 | 7,676 |
| | マンション | 2,987 | 1,175 | 373 | 722 | 3,067 | 6,684 | 2,871 | 612 | 2,230 | 6,712 |
| | 事業用 | 1,208 | 349 | 19 | 273 | 1,265 | 1,474 | 398 | 31 | 374 | 1,467 |
| | 総計 | 20,596 | 5,235 | 741 | 4,072 | 21,018 | 20,831 | 7,872 | 1,181 | 6,417 | 21,104 |
| 賃貸物件合計 | 居住用 | 8,423 | 5,469 | 308 | 4,445 | 9,135 | 26,997 | 17,178 | 1,055 | 14,515 | 28,610 |
| | 事業用 | 4,129 | 595 | 27 | 513 | 4,184 | 8,929 | 1,500 | 112 | 1,393 | 8,921 |
| | 総計 | 12,552 | 6,064 | 335 | 4,958 | 13,319 | 35,926 | 18,678 | 1,167 | 15,908 | 37,531 |
| 総合計 | | 33,148 | 11,299 | 1,076 | 9,030 | 34,337 | 56,757 | 26,550 | 2,348 | 22,325 | 58,635 |

首都圏会員アクセス状況
(2007年6月度)

単位：件、()内は対前年同月比%

| | | 東 京 | 埼 玉 | 千 葉 | 神 奈 川 | 合 計 | |
|------------------|------------------|----------------------|----------------------|--------------------|----------------------|----------------------|----------------------|
| 登 録 | 売物件 | 18,153 | 5,420 | 4,501 | 7,180 | 35,254 | |
| | 賃貸物件 | 87,406 | 7,062 | 4,781 | 15,767 | 115,016 | |
| | 合 計 | 105,559 (117.4) | 12,482 (108.4) | 9,282 (125.6) | 22,947 (105.8) | 150,270 (115.1) | |
| 成 約 報 告 | 売物件 | 2,082 | 612 | 612 | 1,100 | 4,406 | |
| | 賃貸物件 | 5,037 | 293 | 262 | 1,073 | 6,665 | |
| | 合 計 | 7,119 (110.4) | 905 (98.8) | 874 (110.4) | 2,173 (107.0) | 11,071 (108.7) | |
| 総 検 索 | 検 索 | 検 索 | 2,956,051 | 402,303 | 305,111 | 887,958 | 4,551,423 |
| | | 成約検索 | 403,524 | 31,153 | 30,443 | 99,370 | 564,490 |
| | | 日報要求 | 18,201 | 3,602 | 3,610 | 4,550 | 29,963 |
| | | 検索合計 | 3,377,776 (121.7) | 437,058 (124.9) | 339,164 (124.3) | 991,878 (124.9) | 5,145,876 (122.7) |
| | 図 面 要 求 | 図面要求 | 2,287,939 | 296,648 | 234,354 | 779,574 | 3,598,515 |
| | | 成 約 図面要求 | 253,704 | 26,426 | 28,167 | 95,596 | 403,893 |
| | | 図面要求 合 計 | 2,541,643 (134.9) | 323,074 (134.9) | 262,521 (141.4) | 875,170 (125.7) | 4,002,408 (133.2) |
| | | 総検索数 | 5,919,419 (127.0) | 760,132 (129.0) | 601,685 (131.3) | 1,867,048 (125.3) | 9,148,284 (127.1) |
| | 変 更 | 変 更 | 113,965 | 12,264 | 9,155 | 21,989 | 157,373 |
| | | 図面登録 | 27,101 | 3,082 | 2,411 | 7,459 | 40,053 |
| 変更合計 | | 141,066 | 15,346 | 11,566 | 29,448 | 197,426 | |
| | 再 登 録 | 63,137 | 6,499 | 2,645 | 12,462 | 84,743 | |
| | 削 除 | 57,844 | 6,470 | 4,842 | 10,557 | 79,713 | |
| | 総アクセス | 6,294,144 (126.5) | 801,834 (128.5) | 630,894 (131.1) | 1,944,635 (124.0) | 9,671,507 (126.5) | |

- 1 会員アクセスは、賃貸を含む全アクセスを集計。
- 2 変更報告には、F型による文字および図面の同時登録はカウントしない。
- 3 集計期間は、2007年6月1日～30日。