

レイズの利用拡大はさらに加速して2カ月連続で5割近い増加、
総アクセス件数は266万件(前年同月比47.2%増)
新規登録件数は7万2千件(前年同月比18.2%増)、7万件台で推移
売物件成約報告件数は前年同月と比べて9.5%上回る
東日本在庫件数は21万3千件(前月比0.2%減)、売り物件は微増

【東日本会員】

| | 件数(件) | 増減率(%) | |
|------------|-----------|--------|-------|
| | | 前月比 | 前年同月比 |
| 登録 | 72,327 | -9.0 | 18.2 |
| 売物件 | 24,324 | -13.8 | 0.1 |
| 媒介 | 19,391 | -13.4 | 1.4 |
| 専属専任 | 3,244 | -11.1 | 4.7 |
| 専任 | 10,395 | -13.6 | -1.0 |
| 一般 | 5,752 | -14.3 | 4.2 |
| 売り主・代理 | 4,933 | -15.3 | -4.7 |
| 賃貸物件 | 48,003 | -6.4 | 30.0 |
| 成約報告 | 5,975 | -20.9 | 15.1 |
| 売物件 | 3,821 | -21.9 | 9.5 |
| 賃貸物件 | 2,154 | -19.1 | 26.9 |
| 検索総数 | 2,483,607 | -11.4 | 49.0 |
| 条件検索 | 1,519,625 | -12.5 | 44.3 |
| 図面検索 | 963,982 | -9.6 | 56.9 |
| 総アクセス件数 | 2,658,927 | -11.3 | 47.2 |
| 月末在庫物件(圏域) | 212,934 | -0.2 | 13.2 |
| 売物件 | 120,141 | 0.2 | 0.3 |
| 土地 | 50,232 | 0.3 | 4.4 |
| 戸建住宅 | 34,622 | -0.2 | -3.1 |
| マンション | 25,679 | 0.8 | -5.9 |
| その他 | 9,608 | 0.2 | 10.8 |
| 賃貸物件 | 92,793 | -0.7 | 35.9 |

東日本アクセス状況推移

| | 2001年8月 | 9月 | 10月 | 11月 | 12月 | 2002年1月 | 2月 | 3月 | 4月 | 5月 | 6月 | 7月 | 8月 |
|------|-----------|-----------|-----------|-----------|-----------|-----------|-----------|-----------|-----------|-----------|-----------|-----------|-----------|
| 登録 | 61,212 | 71,897 | 78,312 | 73,699 | 57,336 | 75,179 | 72,519 | 75,433 | 71,787 | 71,626 | 78,471 | 79,498 | 72,327 |
| 条件検索 | 1,053,134 | 1,268,761 | 1,342,159 | 1,338,520 | 1,204,771 | 1,362,347 | 1,397,685 | 1,508,154 | 1,473,943 | 1,523,567 | 1,649,862 | 1,735,734 | 1,519,625 |
| 図面検索 | 614,270 | 766,588 | 790,387 | 799,280 | 644,125 | 810,459 | 846,945 | 907,052 | 924,906 | 992,198 | 1,044,595 | 1,065,977 | 963,982 |
| 成約 | 5,189 | 6,718 | 7,267 | 6,919 | 6,159 | 5,907 | 7,942 | 9,164 | 7,736 | 6,885 | 7,328 | 7,554 | 5,975 |
| その他 | 72,225 | 91,098 | 99,029 | 95,510 | 82,444 | 87,764 | 95,602 | 102,349 | 100,787 | 95,954 | 103,501 | 108,610 | 97,018 |
| アクセス | 1,806,030 | 2,205,062 | 2,317,154 | 2,313,928 | 1,994,835 | 2,341,656 | 2,420,693 | 2,602,152 | 2,579,159 | 2,690,230 | 2,883,757 | 2,997,373 | 2,658,927 |

その他は変更、削除及び再登録



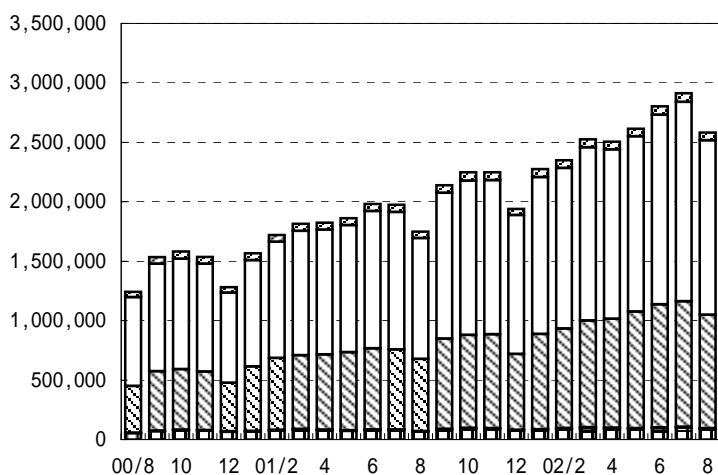
財団法人 東日本不動産流通機構 2002(平成14)年9月10日

〒169-0051 東京都新宿区西早稲田2-20-9 ウィン西早稲田ビル2F TEL.03-3204-4100

【首都圏会員】

| | 件数 (件) | 増減率 (%) | |
|-------------|-----------|---------|-------|
| | | 前月比 | 前年同月比 |
| 登録 | 64,144 | -10.7 | 19.4 |
| 売物件 | 18,793 | -18.8 | -2.0 |
| 媒介 | 14,591 | -18.2 | -1.6 |
| 専属専任 | 2,581 | -14.3 | 4.3 |
| 専任 | 7,844 | -17.9 | -3.8 |
| 一般 | 4,166 | -20.9 | -1.0 |
| 売り主・代理 | 4,202 | -21.0 | -3.2 |
| 賃貸物件 | 45,351 | -6.9 | 31.3 |
| 成約報告 | 5,450 | -20.5 | 15.1 |
| 売物件 | 3,330 | -21.4 | 7.8 |
| 賃貸物件 | 2,120 | -19.0 | 28.9 |
| 検索総数 | 2,422,787 | -11.4 | 49.2 |
| 条件検索 | 1,467,859 | -12.5 | 44.5 |
| 図面検索 | 954,928 | -9.5 | 57.1 |
| 総アクセス件数 | 2,581,920 | -11.4 | 47.7 |
| 月末在庫物件 (圏域) | 176,454 | -0.6 | 13.6 |
| 売物件 | 89,993 | -0.2 | -2.8 |
| 土地 | 31,217 | -0.8 | 1.4 |
| 戸建住宅 | 28,270 | -0.4 | -5.8 |
| マンション | 22,793 | 0.6 | -7.8 |
| その他 | 7,713 | 0.0 | 8.9 |
| 賃貸物件 | 86,461 | -0.9 | 37.9 |

表1 首都圏会員のアクセス状況推移



□登録
 □検索
 □図面要求
 ■成約
 □その他

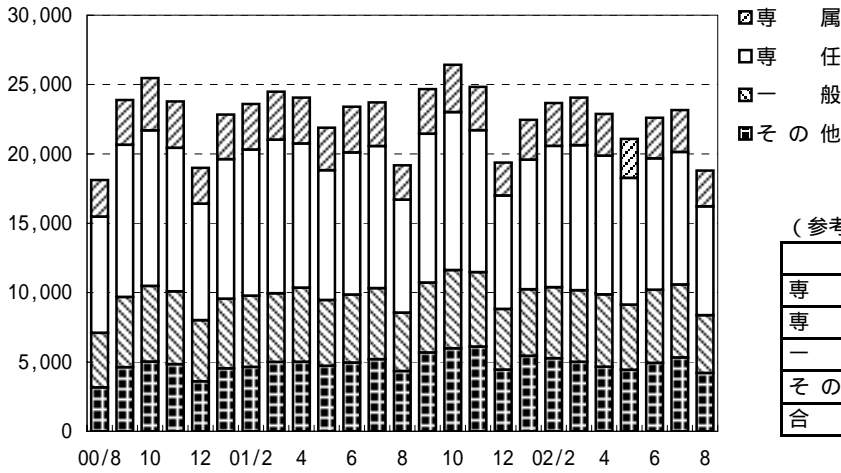
(参考)

| | 02/4 - 02/8 | 01/4 - 01/8 | 前年比% | 2001年度計 |
|------|-------------|-------------|-------|------------|
| 登録 | 333,019 | 288,168 | 115.6 | 739,396 |
| 条件検索 | 7,640,508 | 5,446,503 | 140.3 | 14,562,512 |
| 図面検索 | 4,941,860 | 3,252,015 | 152.0 | 8,759,105 |
| 成約 | 32,303 | 30,058 | 107.5 | 76,155 |
| その他 | 468,320 | 373,291 | 125.5 | 979,074 |
| アクセス | 13,416,010 | 9,390,035 | 142.9 | 25,116,242 |

| | 2001年8月 | 9月 | 10月 | 11月 | 12月 | 2002年1月 | 2月 | 3月 | 4月 | 5月 | 6月 | 7月 | 8月 |
|------|-----------|-----------|-----------|-----------|-----------|-----------|-----------|-----------|-----------|-----------|-----------|-----------|-----------|
| 登録 | 53,726 | 63,799 | 70,355 | 66,247 | 51,335 | 67,380 | 64,403 | 67,709 | 64,091 | 63,415 | 69,512 | 71,857 | 64,144 |
| 条件検索 | 1,016,110 | 1,226,620 | 1,297,977 | 1,296,147 | 1,169,030 | 1,318,941 | 1,350,290 | 1,457,004 | 1,424,847 | 1,473,263 | 1,596,267 | 1,678,272 | 1,467,859 |
| 図面検索 | 607,817 | 758,673 | 782,294 | 790,737 | 637,840 | 801,893 | 838,211 | 897,442 | 915,526 | 982,183 | 1,034,358 | 1,054,865 | 954,928 |
| 成約 | 4,735 | 6,152 | 6,577 | 6,339 | 5,667 | 5,495 | 7,381 | 8,486 | 7,081 | 6,255 | 6,660 | 6,857 | 5,450 |
| その他 | 66,192 | 84,007 | 91,359 | 88,724 | 76,525 | 81,208 | 88,922 | 95,038 | 93,075 | 88,911 | 95,976 | 100,819 | 89,539 |
| アクセス | 1,748,580 | 2,139,251 | 2,248,562 | 2,248,194 | 1,940,397 | 2,274,917 | 2,349,207 | 2,525,679 | 2,504,620 | 2,614,027 | 2,802,773 | 2,912,670 | 2,581,920 |

その他は変更、削除及び再登録

表2 首都圏会員の売物件登録推移



(参考)

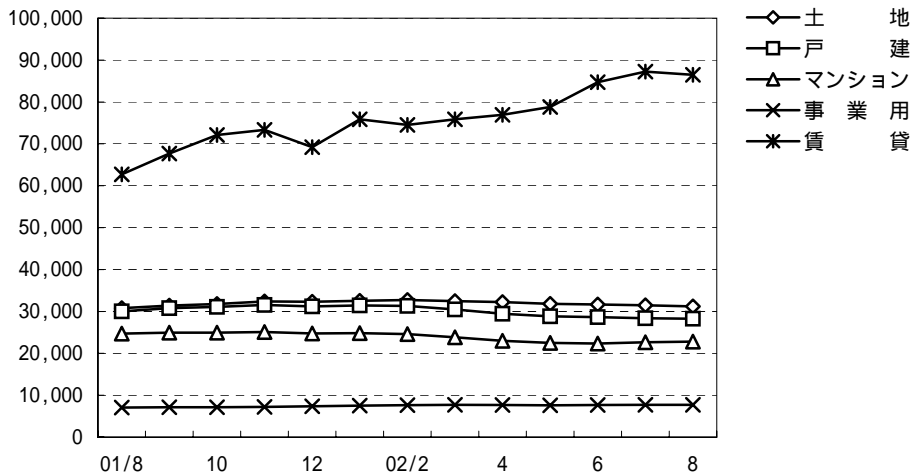
| | 02/4 - 02/8 | 01/4 - 01/8 | 前年比% | 2001年度計 |
|-------|-------------|-------------|-------|---------|
| 専 属 | 14,349 | 15,323 | 93.6 | 36,868 |
| 専 任 | 46,013 | 48,388 | 95.1 | 118,908 |
| 一 般 | 24,623 | 24,334 | 101.2 | 59,828 |
| そ の 他 | 23,529 | 24,199 | 97.2 | 62,110 |
| 合 計 | 108,514 | 112,244 | 96.7 | 277,714 |

| | 2001年8月 | 9月 | 10月 | 11月 | 12月 | 2002年1月 | 2月 | 3月 | 4月 | 5月 | 6月 | 7月 | 8月 |
|-------|---------|--------|--------|--------|--------|---------|--------|--------|--------|--------|--------|--------|--------|
| 専 属 | 2,474 | 3,215 | 3,418 | 3,124 | 2,382 | 2,867 | 3,099 | 3,440 | 3,018 | 2,812 | 2,926 | 3,012 | 2,581 |
| 専 任 | 8,154 | 10,730 | 11,383 | 10,238 | 8,171 | 9,357 | 10,186 | 10,455 | 9,995 | 9,145 | 9,475 | 9,554 | 7,844 |
| 一 般 | 4,206 | 5,043 | 5,647 | 5,363 | 4,374 | 4,789 | 5,119 | 5,159 | 5,218 | 4,693 | 5,276 | 5,270 | 4,166 |
| そ の 他 | 4,339 | 5,680 | 5,976 | 6,101 | 4,446 | 5,440 | 5,266 | 5,002 | 4,653 | 4,431 | 4,927 | 5,316 | 4,202 |
| 合 計 | 19,173 | 24,668 | 26,424 | 24,826 | 19,373 | 22,453 | 23,670 | 24,056 | 22,884 | 21,081 | 22,604 | 23,152 | 18,793 |

| 賃 貸 | 34,553 | 39,131 | 43,931 | 41,421 | 31,962 | 44,927 | 40,733 | 43,653 | 41,207 | 42,334 | 46,908 | 48,705 | 45,351 |
|-----|--------|--------|--------|--------|--------|--------|--------|--------|--------|--------|--------|--------|--------|
|-----|--------|--------|--------|--------|--------|--------|--------|--------|--------|--------|--------|--------|--------|

| 総 合 計 | 53,726 | 63,799 | 70,355 | 66,247 | 51,335 | 67,380 | 64,403 | 67,709 | 64,091 | 63,415 | 69,512 | 71,857 | 64,144 |
|-------|--------|--------|--------|--------|--------|--------|--------|--------|--------|--------|--------|--------|--------|
|-------|--------|--------|--------|--------|--------|--------|--------|--------|--------|--------|--------|--------|--------|

表3 首都圏圏域の種類別在庫物件数推移



| | 2001年8月 | 9月 | 10月 | 11月 | 12月 | 2002年1月 | 2月 | 3月 | 4月 | 5月 | 6月 | 7月 | 8月 | |
|-------|-----------|---------|---------|---------|---------|---------|---------|---------|---------|---------|---------|---------|---------|--------|
| 売物件 | 土 地 | 30,786 | 31,402 | 31,772 | 32,389 | 32,305 | 32,555 | 32,753 | 32,482 | 32,235 | 31,819 | 31,654 | 31,457 | 31,217 |
| | 戸 建 | 30,024 | 30,801 | 31,107 | 31,554 | 31,210 | 31,430 | 31,310 | 30,500 | 29,451 | 28,843 | 28,648 | 28,378 | 28,270 |
| | マ ン シ ョ ン | 24,708 | 24,929 | 24,946 | 25,089 | 24,739 | 24,832 | 24,593 | 23,827 | 22,977 | 22,492 | 22,339 | 22,662 | 22,793 |
| | 事 業 用 | 7,084 | 7,130 | 7,160 | 7,226 | 7,368 | 7,520 | 7,641 | 7,733 | 7,682 | 7,605 | 7,662 | 7,710 | 7,713 |
| | 合 計 | 92,602 | 94,262 | 94,985 | 96,258 | 95,622 | 96,337 | 96,297 | 94,542 | 92,345 | 90,759 | 90,303 | 90,207 | 89,993 |
| 賃 貸 | 62,716 | 67,667 | 72,102 | 73,352 | 69,201 | 75,851 | 74,520 | 75,867 | 76,941 | 78,807 | 84,716 | 87,226 | 86,461 | |
| 総 合 計 | 155,318 | 161,929 | 167,087 | 169,610 | 164,823 | 172,188 | 170,817 | 170,409 | 169,286 | 169,566 | 175,019 | 177,433 | 176,454 | |

表 4 首都圏圏域の都県別・種類別在庫物件数 (8月末現在)

| | | 東 京 | 埼 玉 | 千 葉 | 神奈川 | 合 計 |
|----------------------|-------|--------|--------|--------|--------|--------|
| 売 物 件 | 土 地 | 6,532 | 6,301 | 10,397 | 7,987 | 31,217 |
| | 戸 建 | 8,097 | 5,854 | 5,898 | 8,421 | 28,270 |
| | マンション | 10,677 | 2,916 | 2,431 | 6,769 | 22,793 |
| | 事 業 用 | 3,501 | 1,385 | 1,222 | 1,605 | 7,713 |
| | 合 計 | 28,807 | 16,456 | 19,948 | 24,782 | 89,993 |
| うち 媒介 契約 物件 | 土 地 | 5,359 | 5,069 | 8,634 | 6,301 | 25,363 |
| | 戸 建 | 5,916 | 4,414 | 4,510 | 6,640 | 21,480 |
| | マンション | 9,427 | 2,701 | 2,288 | 6,398 | 20,814 |
| | 事 業 用 | 3,071 | 1,247 | 1,107 | 1,460 | 6,885 |
| | 合 計 | 23,773 | 13,431 | 16,539 | 20,799 | 74,542 |

表 5 首都圏圏域の都県別・種類別売物件登録・成約件数

単位：件、()内は対前年同月比%

| | 売物件登録数 | | | | | 売物件成約数 | | | | |
|-------|------------------|-----------------|-----------------|------------------|------------------|------------------|----------------|----------------|------------------|------------------|
| | 東 京 | 埼 玉 | 千 葉 | 神奈川 | 合 計 | 東 京 | 埼 玉 | 千 葉 | 神奈川 | 合 計 |
| 土 地 | 1,486 (102.9) | 829 (104.0) | 1,040 (94.5) | 1,246 (91.6) | 4,601 (97.9) | 203 (128.5) | 107 (135.4) | 124 (102.5) | 177 (106.0) | 611 (116.4) |
| 戸 建 | 1,951 (94.8) | 1,145 (89.4) | 1,150 (94.4) | 2,021 (89.6) | 6,267 (92.0) | 268 (95.4) | 176 (104.1) | 188 (110.6) | 323 (118.3) | 955 (106.9) |
| マンション | 3,384 (103.0) | 770 (105.8) | 643 (101.7) | 1,787 (102.5) | 6,584 (103.0) | 679 (103.3) | 241 (117.0) | 254 (102.8) | 509 (112.6) | 1,683 (107.7) |
| 事 業 用 | 506 (125.9) | 140 (104.5) | 122 (106.1) | 190 (125.0) | 958 (119.3) | 36 (94.7) | 7 (50.0) | 8 (160.0) | 15 (115.4) | 66 (94.3) |
| 総 計 | 7,327 (101.9) | 2,884 (98.1) | 2,955 (96.4) | 5,244 (95.1) | 18,410 (98.4) | 1,186 (104.6) | 531 (113.5) | 574 (105.7) | 1,024 (113.1) | 3,315 (108.7) |

首都圏会員登録状況
(2002年8月度)

| | | 前月末残存 | 当月登録 | 当月成約 | 当月中止 | 当月末残存 |
|--------|-------|---------|--------|-------|--------|---------|
| 専属媒介 | 土地 | 5,405 | 706 | 112 | 578 | 5,417 |
| | 戸建 | 4,131 | 845 | 168 | 694 | 4,100 |
| | マンション | 3,287 | 866 | 341 | 470 | 3,324 |
| | 事業用 | 1,356 | 164 | 11 | 150 | 1,362 |
| | 専属計 | 14,179 | 2,581 | 632 | 1,892 | 14,203 |
| 専任媒介 | 土地 | 15,170 | 1,966 | 307 | 1,747 | 15,061 |
| | 戸建 | 11,097 | 2,287 | 443 | 1,827 | 11,071 |
| | マンション | 12,404 | 3,204 | 1,020 | 1,926 | 12,582 |
| | 事業用 | 3,342 | 387 | 31 | 357 | 3,329 |
| | 専任計 | 42,013 | 7,844 | 1,801 | 5,857 | 42,043 |
| 一般媒介 | 土地 | 8,117 | 1,076 | 85 | 1,060 | 8,081 |
| | 戸建 | 7,031 | 1,384 | 126 | 1,274 | 7,069 |
| | マンション | 5,802 | 1,406 | 202 | 1,345 | 5,745 |
| | 事業用 | 2,838 | 300 | 16 | 273 | 2,853 |
| | 一般計 | 23,788 | 4,166 | 429 | 3,952 | 23,748 |
| 媒介計 | 土地 | 28,692 | 3,748 | 504 | 3,385 | 28,559 |
| | 戸建 | 22,259 | 4,516 | 737 | 3,795 | 22,240 |
| | マンション | 21,493 | 5,476 | 1,563 | 3,741 | 21,651 |
| | 事業用 | 7,536 | 851 | 58 | 780 | 7,544 |
| | 媒介計 | 79,980 | 14,591 | 2,862 | 11,701 | 79,994 |
| 売主物件 | 土地 | 5,471 | 864 | 80 | 824 | 5,427 |
| | 戸建 | 6,111 | 1,641 | 201 | 1,516 | 6,038 |
| | マンション | 1,545 | 1,010 | 106 | 921 | 1,537 |
| | 事業用 | 656 | 137 | 9 | 116 | 667 |
| | 売主計 | 13,783 | 3,652 | 396 | 3,377 | 13,669 |
| 代理物件 | 土地 | 1,082 | 156 | 17 | 157 | 1,056 |
| | 戸建 | 901 | 172 | 28 | 164 | 880 |
| | マンション | 557 | 205 | 25 | 177 | 564 |
| | 事業用 | 231 | 17 | 2 | 24 | 227 |
| | 代理計 | 2,771 | 550 | 72 | 522 | 2,727 |
| 媒介以外計 | 土地 | 6,553 | 1,020 | 97 | 981 | 6,483 |
| | 戸建 | 7,012 | 1,813 | 229 | 1,680 | 6,918 |
| | マンション | 2,102 | 1,215 | 131 | 1,098 | 2,101 |
| | 事業用 | 887 | 154 | 11 | 140 | 894 |
| | 他売計 | 16,554 | 4,202 | 468 | 3,899 | 16,396 |
| 売物件合計 | 土地 | 35,245 | 4,768 | 601 | 4,366 | 35,042 |
| | 戸建 | 29,271 | 6,329 | 966 | 5,475 | 29,158 |
| | マンション | 23,595 | 6,691 | 1,694 | 4,839 | 23,752 |
| | 事業用 | 8,423 | 1,005 | 69 | 920 | 8,438 |
| | 総計 | 96,534 | 18,793 | 3,330 | 15,600 | 96,390 |
| 賃貸物件合計 | 居住用 | 45,013 | 39,517 | 1,703 | 39,179 | 43,658 |
| | 事業用 | 42,593 | 5,834 | 417 | 4,783 | 43,212 |
| | 総計 | 87,606 | 45,351 | 2,120 | 43,962 | 86,870 |
| 総合計 | | 184,140 | 64,144 | 5,450 | 59,562 | 183,260 |

集計期間は、2002年8月1日～30日。

なお、取引態様の変更等により「前月末残存 + 当月登録 - 当月成約 - 当月中止」が「当月末残存」の数と必ずしも一致しないものもあります。

首都圏会員登録状況（地域別）（2002年8月度）

| | | 東京 | | | | 埼玉 | | | | | |
|--------|-------|---------|--------|-------|--------|---------|--------|-------|------|-------|--------|
| | | 前月末残存 | 当月登録 | 当月成約 | 当月中止 | 当月末残存 | 前月末残存 | 当月登録 | 当月成約 | 当月中止 | 当月末残存 |
| 専属媒介 | 土地 | 1,793 | 287 | 51 | 221 | 1,806 | 1,416 | 154 | 23 | 117 | 1,430 |
| | 戸建 | 1,442 | 307 | 56 | 242 | 1,448 | 1,252 | 221 | 38 | 177 | 1,257 |
| | マンション | 1,819 | 491 | 209 | 265 | 1,827 | 442 | 111 | 25 | 64 | 462 |
| | 事業用 | 716 | 93 | 6 | 80 | 725 | 290 | 33 | 2 | 29 | 293 |
| | 専属計 | 5,770 | 1,178 | 322 | 808 | 5,806 | 3,400 | 519 | 88 | 387 | 3,442 |
| 専任媒介 | 土地 | 4,902 | 726 | 113 | 630 | 4,881 | 2,622 | 351 | 52 | 302 | 2,613 |
| | 戸建 | 3,634 | 736 | 131 | 610 | 3,624 | 2,107 | 413 | 87 | 362 | 2,063 |
| | マンション | 6,822 | 1,688 | 483 | 1,045 | 6,943 | 1,376 | 318 | 116 | 199 | 1,368 |
| | 事業用 | 1,867 | 238 | 16 | 212 | 1,870 | 437 | 33 | 3 | 33 | 432 |
| | 専任計 | 17,225 | 3,388 | 743 | 2,497 | 17,318 | 6,542 | 1,115 | 258 | 896 | 6,476 |
| 一般媒介 | 土地 | 3,269 | 441 | 28 | 428 | 3,263 | 937 | 113 | 12 | 103 | 942 |
| | 戸建 | 2,738 | 533 | 51 | 478 | 2,751 | 796 | 137 | 15 | 137 | 791 |
| | マンション | 3,686 | 899 | 114 | 911 | 3,602 | 436 | 109 | 25 | 104 | 428 |
| | 事業用 | 1,838 | 199 | 13 | 186 | 1,839 | 282 | 34 | - | 28 | 289 |
| | 一般計 | 11,531 | 2,072 | 206 | 2,003 | 11,455 | 2,451 | 393 | 52 | 372 | 2,450 |
| 媒介計 | 土地 | 9,964 | 1,454 | 192 | 1,279 | 9,950 | 4,975 | 618 | 87 | 522 | 4,985 |
| | 戸建 | 7,814 | 1,576 | 238 | 1,330 | 7,823 | 4,155 | 771 | 140 | 676 | 4,111 |
| | マンション | 12,327 | 3,078 | 806 | 2,221 | 12,372 | 2,254 | 538 | 166 | 367 | 2,258 |
| | 事業用 | 4,421 | 530 | 35 | 478 | 4,434 | 1,009 | 100 | 5 | 90 | 1,014 |
| | 媒介計 | 34,526 | 6,638 | 1,271 | 5,308 | 34,579 | 12,393 | 2,027 | 398 | 1,655 | 12,368 |
| 売主物件 | 土地 | 1,548 | 367 | 17 | 359 | 1,539 | 1,087 | 142 | 17 | 130 | 1,081 |
| | 戸建 | 2,550 | 811 | 91 | 783 | 2,489 | 981 | 192 | 15 | 165 | 992 |
| | マンション | 1,219 | 924 | 70 | 855 | 1,224 | 112 | 23 | 6 | 23 | 106 |
| | 事業用 | 400 | 102 | 6 | 90 | 405 | 94 | 10 | 1 | 3 | 100 |
| | 売主計 | 5,717 | 2,204 | 184 | 2,087 | 5,657 | 2,274 | 367 | 39 | 321 | 2,279 |
| 代理物件 | 土地 | 409 | 84 | 9 | 84 | 399 | 208 | 25 | 2 | 28 | 203 |
| | 戸建 | 323 | 75 | 4 | 75 | 317 | 228 | 39 | 2 | 32 | 233 |
| | マンション | 439 | 159 | 19 | 147 | 435 | 40 | 24 | 1 | 13 | 51 |
| | 事業用 | 138 | 13 | 2 | 16 | 138 | 29 | 4 | - | 2 | 31 |
| | 代理計 | 1,309 | 331 | 34 | 322 | 1,289 | 505 | 92 | 5 | 75 | 518 |
| 媒介以外計 | 土地 | 1,957 | 451 | 26 | 443 | 1,938 | 1,295 | 167 | 19 | 158 | 1,284 |
| | 戸建 | 2,873 | 886 | 95 | 858 | 2,806 | 1,209 | 231 | 17 | 197 | 1,225 |
| | マンション | 1,658 | 1,083 | 89 | 1,002 | 1,659 | 152 | 47 | 7 | 36 | 157 |
| | 事業用 | 538 | 115 | 8 | 106 | 543 | 123 | 14 | 1 | 5 | 131 |
| | 他売計 | 7,026 | 2,535 | 218 | 2,409 | 6,946 | 2,779 | 459 | 44 | 396 | 2,797 |
| 売物件合計 | 土地 | 11,921 | 1,905 | 218 | 1,722 | 11,888 | 6,270 | 785 | 106 | 680 | 6,269 |
| | 戸建 | 10,687 | 2,462 | 333 | 2,188 | 10,629 | 5,364 | 1,002 | 157 | 873 | 5,336 |
| | マンション | 13,985 | 4,161 | 895 | 3,223 | 14,031 | 2,406 | 585 | 173 | 403 | 2,415 |
| | 事業用 | 4,959 | 645 | 43 | 584 | 4,977 | 1,132 | 114 | 6 | 95 | 1,145 |
| | 総計 | 41,552 | 9,173 | 1,489 | 7,717 | 41,525 | 15,172 | 2,486 | 442 | 2,051 | 15,165 |
| 賃貸物件合計 | 居住用 | 35,771 | 32,077 | 1,393 | 31,387 | 35,078 | 3,084 | 2,427 | 51 | 2,779 | 2,681 |
| | 事業用 | 32,409 | 4,676 | 295 | 3,930 | 32,846 | 3,633 | 486 | 42 | 340 | 3,737 |
| | 総計 | 68,180 | 36,753 | 1,688 | 35,317 | 67,924 | 6,717 | 2,913 | 93 | 3,119 | 6,418 |
| 総合計 | | 109,732 | 45,926 | 3,177 | 43,034 | 109,449 | 21,889 | 5,399 | 535 | 5,170 | 21,583 |

首都圏会員登録状況（地域別）（2002年8月度）

| | | 千葉 | | | | 神奈川県 | | | | | |
|--------|-------|--------|-------|------|-------|--------|--------|-------|-------|-------|--------|
| | | 前月末残存 | 当月登録 | 当月成約 | 当月中止 | 当月末残存 | 前月末残存 | 当月登録 | 当月成約 | 当月中止 | 当月末残存 |
| 専属媒介 | 土地 | 1,161 | 124 | 15 | 105 | 1,163 | 1,035 | 141 | 23 | 135 | 1,018 |
| | 戸建 | 593 | 115 | 16 | 93 | 594 | 844 | 202 | 58 | 182 | 801 |
| | マンション | 317 | 70 | 26 | 33 | 326 | 709 | 194 | 81 | 108 | 709 |
| | 事業用 | 151 | 15 | - | 14 | 151 | 199 | 23 | 3 | 27 | 193 |
| | 専属計 | 2,222 | 324 | 57 | 245 | 2,234 | 2,787 | 560 | 165 | 452 | 2,721 |
| 専任媒介 | 土地 | 4,103 | 386 | 49 | 358 | 4,070 | 3,543 | 503 | 93 | 457 | 3,497 |
| | 戸建 | 2,084 | 416 | 88 | 289 | 2,110 | 3,272 | 722 | 137 | 566 | 3,274 |
| | マンション | 1,098 | 312 | 134 | 131 | 1,134 | 3,108 | 886 | 287 | 551 | 3,137 |
| | 事業用 | 426 | 43 | 2 | 46 | 419 | 612 | 73 | 10 | 66 | 608 |
| | 専任計 | 7,711 | 1,157 | 273 | 824 | 7,733 | 10,535 | 2,184 | 527 | 1,640 | 10,516 |
| 一般媒介 | 土地 | 2,011 | 227 | 18 | 225 | 2,005 | 1,900 | 295 | 27 | 304 | 1,871 |
| | 戸建 | 1,256 | 248 | 28 | 222 | 1,267 | 2,241 | 466 | 32 | 437 | 2,260 |
| | マンション | 392 | 88 | 12 | 80 | 395 | 1,288 | 310 | 51 | 250 | 1,320 |
| | 事業用 | 230 | 18 | 2 | 17 | 231 | 488 | 49 | 1 | 42 | 494 |
| | 一般計 | 3,889 | 581 | 60 | 544 | 3,898 | 5,917 | 1,120 | 111 | 1,033 | 5,945 |
| 媒介計 | 土地 | 7,275 | 737 | 82 | 688 | 7,238 | 6,478 | 939 | 143 | 896 | 6,386 |
| | 戸建 | 3,933 | 779 | 132 | 604 | 3,971 | 6,357 | 1,390 | 227 | 1,185 | 6,335 |
| | マンション | 1,807 | 470 | 172 | 244 | 1,855 | 5,105 | 1,390 | 419 | 909 | 5,166 |
| | 事業用 | 807 | 76 | 4 | 77 | 801 | 1,299 | 145 | 14 | 135 | 1,295 |
| | 媒介計 | 13,822 | 2,062 | 390 | 1,613 | 13,865 | 19,239 | 3,864 | 803 | 3,125 | 19,182 |
| 売主物件 | 土地 | 1,326 | 113 | 15 | 85 | 1,338 | 1,510 | 242 | 31 | 250 | 1,469 |
| | 戸建 | 1,017 | 181 | 28 | 142 | 1,031 | 1,563 | 457 | 67 | 426 | 1,526 |
| | マンション | 56 | 12 | 4 | 5 | 61 | 158 | 51 | 26 | 38 | 146 |
| | 事業用 | 64 | 8 | 1 | 5 | 66 | 98 | 17 | 1 | 18 | 96 |
| | 売主計 | 2,463 | 314 | 48 | 237 | 2,496 | 3,329 | 767 | 125 | 732 | 3,237 |
| 代理物件 | 土地 | 228 | 26 | 4 | 17 | 232 | 237 | 21 | 2 | 28 | 222 |
| | 戸建 | 185 | 33 | 9 | 27 | 182 | 165 | 25 | 13 | 30 | 148 |
| | マンション | 23 | 4 | - | - | 26 | 55 | 18 | 4 | 17 | 52 |
| | 事業用 | 26 | - | - | 4 | 22 | 38 | - | - | 2 | 36 |
| | 代理計 | 462 | 63 | 14 | 48 | 462 | 495 | 64 | 19 | 77 | 458 |
| 媒介以外計 | 土地 | 1,554 | 139 | 19 | 102 | 1,570 | 1,747 | 263 | 33 | 278 | 1,691 |
| | 戸建 | 1,202 | 214 | 37 | 169 | 1,213 | 1,728 | 482 | 80 | 456 | 1,674 |
| | マンション | 79 | 16 | 5 | 5 | 87 | 213 | 69 | 30 | 55 | 198 |
| | 事業用 | 90 | 8 | 1 | 9 | 88 | 136 | 17 | 1 | 20 | 132 |
| | 他売計 | 2,925 | 377 | 62 | 285 | 2,958 | 3,824 | 831 | 144 | 809 | 3,695 |
| 売物件合計 | 土地 | 8,829 | 876 | 101 | 790 | 8,808 | 8,225 | 1,202 | 176 | 1,174 | 8,077 |
| | 戸建 | 5,135 | 993 | 169 | 773 | 5,184 | 8,085 | 1,872 | 307 | 1,641 | 8,009 |
| | マンション | 1,886 | 486 | 177 | 249 | 1,942 | 5,318 | 1,459 | 449 | 964 | 5,364 |
| | 事業用 | 897 | 84 | 5 | 86 | 889 | 1,435 | 162 | 15 | 155 | 1,427 |
| | 総計 | 16,747 | 2,439 | 452 | 1,898 | 16,823 | 23,063 | 4,695 | 947 | 3,934 | 22,877 |
| 賃貸物件合計 | 居住用 | 1,334 | 991 | 37 | 1,139 | 1,149 | 4,824 | 4,022 | 222 | 3,874 | 4,750 |
| | 事業用 | 2,045 | 188 | 26 | 133 | 2,073 | 4,506 | 484 | 54 | 380 | 4,556 |
| | 総計 | 3,379 | 1,179 | 63 | 1,272 | 3,222 | 9,330 | 4,506 | 276 | 4,254 | 9,306 |
| 総合計 | | 20,126 | 3,618 | 515 | 3,170 | 20,045 | 32,393 | 9,201 | 1,223 | 8,188 | 32,183 |

首都圏圏域登録状況
(2002年8月度)

| | | 前月末残存 | 当月登録 | 当月成約 | 当月中止 | 当月末残存 |
|--------|-------|---------|--------|-------|--------|---------|
| 専属媒介 | 土地 | 4,773 | 686 | 109 | 556 | 4,792 |
| | 戸建 | 4,012 | 836 | 167 | 688 | 3,979 |
| | マンション | 3,211 | 862 | 341 | 465 | 3,249 |
| | 事業用 | 1,260 | 160 | 11 | 146 | 1,266 |
| | 専属計 | 13,256 | 2,544 | 628 | 1,855 | 13,286 |
| 専任媒介 | 土地 | 13,460 | 1,850 | 302 | 1,681 | 13,305 |
| | 戸建 | 10,695 | 2,263 | 435 | 1,803 | 10,678 |
| | マンション | 11,996 | 3,152 | 1,013 | 1,901 | 12,157 |
| | 事業用 | 3,050 | 362 | 29 | 340 | 3,031 |
| | 専任計 | 39,201 | 7,627 | 1,779 | 5,725 | 39,171 |
| 一般媒介 | 土地 | 7,300 | 1,085 | 108 | 1,042 | 7,266 |
| | 戸建 | 6,789 | 1,368 | 126 | 1,261 | 6,823 |
| | マンション | 5,474 | 1,372 | 199 | 1,321 | 5,408 |
| | 事業用 | 2,580 | 286 | 15 | 267 | 2,588 |
| | 一般計 | 22,143 | 4,111 | 448 | 3,891 | 22,085 |
| 媒介計 | 土地 | 25,533 | 3,621 | 519 | 3,279 | 25,363 |
| | 戸建 | 21,496 | 4,467 | 728 | 3,752 | 21,480 |
| | マンション | 20,681 | 5,386 | 1,553 | 3,687 | 20,814 |
| | 事業用 | 6,890 | 808 | 55 | 753 | 6,885 |
| | 媒介計 | 74,600 | 14,282 | 2,855 | 11,471 | 74,542 |
| 売主物件 | 土地 | 5,025 | 847 | 75 | 805 | 4,990 |
| | 戸建 | 6,020 | 1,630 | 199 | 1,509 | 5,945 |
| | マンション | 1,469 | 998 | 105 | 908 | 1,462 |
| | 事業用 | 607 | 134 | 9 | 112 | 619 |
| | 売主計 | 13,121 | 3,609 | 388 | 3,334 | 13,016 |
| 代理物件 | 土地 | 899 | 133 | 17 | 144 | 864 |
| | 戸建 | 862 | 170 | 28 | 158 | 845 |
| | マンション | 512 | 200 | 25 | 174 | 517 |
| | 事業用 | 213 | 16 | 2 | 23 | 209 |
| | 代理計 | 2,486 | 519 | 72 | 499 | 2,435 |
| 媒介以外計 | 土地 | 5,924 | 980 | 92 | 949 | 5,854 |
| | 戸建 | 6,882 | 1,800 | 227 | 1,667 | 6,790 |
| | マンション | 1,981 | 1,198 | 130 | 1,082 | 1,979 |
| | 事業用 | 820 | 150 | 11 | 135 | 828 |
| | 他売計 | 15,607 | 4,128 | 460 | 3,833 | 15,451 |
| 売物件合計 | 土地 | 31,457 | 4,601 | 611 | 4,228 | 31,217 |
| | 戸建 | 28,378 | 6,267 | 955 | 5,419 | 28,270 |
| | マンション | 22,662 | 6,584 | 1,683 | 4,769 | 22,793 |
| | 事業用 | 7,710 | 958 | 66 | 888 | 7,713 |
| | 総計 | 90,207 | 18,410 | 3,315 | 15,304 | 89,993 |
| 賃貸物件合計 | 居住用 | 44,883 | 39,389 | 1,703 | 39,073 | 43,506 |
| | 事業用 | 42,343 | 5,814 | 414 | 4,773 | 42,955 |
| | 総計 | 87,226 | 45,203 | 2,117 | 43,846 | 86,461 |
| 総合計 | | 177,433 | 63,613 | 5,432 | 59,150 | 176,454 |

集計期間は、2002年8月1日～30日。

なお、取引態様の変更等により「前月末残存+当月登録-当月成約-当月中止」が「当月末残存」の数と必ずしも一致しないものもあります。

首都圏圏域登録状況（地域別）（2002年8月度）

| | | 東京 | | | | 埼玉 | | | | | |
|--------|--------|--------|--------|--------|--------|--------|--------|-------|-------|--------|--------|
| | | 前月末残存 | 当月登録 | 当月成約 | 当月中止 | 当月末残存 | 前月末残存 | 当月登録 | 当月成約 | 当月中止 | 当月末残存 |
| 専属媒介 | 土地 | 1,049 | 227 | 42 | 169 | 1,064 | 1,375 | 163 | 25 | 131 | 1,382 |
| | 戸建 | 1,066 | 233 | 51 | 180 | 1,064 | 1,287 | 231 | 37 | 189 | 1,291 |
| | マンション | 1,322 | 336 | 107 | 208 | 1,336 | 572 | 169 | 66 | 91 | 582 |
| | 事業用 | 530 | 77 | 6 | 71 | 531 | 312 | 35 | 1 | 26 | 321 |
| | 専属計 | 3,967 | 873 | 206 | 628 | 3,995 | 3,546 | 598 | 129 | 437 | 3,576 |
| 専任媒介 | 土地 | 2,569 | 547 | 108 | 487 | 2,517 | 2,663 | 360 | 52 | 323 | 2,639 |
| | 戸建 | 2,643 | 578 | 99 | 486 | 2,636 | 2,318 | 467 | 100 | 392 | 2,284 |
| | マンション | 5,049 | 1,385 | 392 | 845 | 5,159 | 1,674 | 390 | 140 | 254 | 1,657 |
| | 事業用 | 1,302 | 171 | 14 | 155 | 1,296 | 525 | 53 | 4 | 54 | 517 |
| | 専任計 | 11,563 | 2,681 | 613 | 1,973 | 11,608 | 7,180 | 1,270 | 296 | 1,023 | 7,097 |
| 一般媒介 | 土地 | 1,797 | 329 | 31 | 319 | 1,778 | 1,033 | 133 | 12 | 116 | 1,048 |
| | 戸建 | 2,219 | 454 | 40 | 420 | 2,216 | 837 | 155 | 18 | 146 | 839 |
| | マンション | 3,006 | 790 | 104 | 796 | 2,932 | 480 | 119 | 25 | 125 | 462 |
| | 事業用 | 1,254 | 154 | 8 | 158 | 1,244 | 403 | 42 | - | 37 | 409 |
| | 一般計 | 8,276 | 1,727 | 183 | 1,693 | 8,170 | 2,753 | 449 | 55 | 424 | 2,758 |
| 媒介計 | 土地 | 5,415 | 1,103 | 181 | 975 | 5,359 | 5,071 | 656 | 89 | 570 | 5,069 |
| | 戸建 | 5,928 | 1,265 | 190 | 1,086 | 5,916 | 4,442 | 853 | 155 | 727 | 4,414 |
| | マンション | 9,377 | 2,511 | 603 | 1,849 | 9,427 | 2,726 | 678 | 231 | 470 | 2,701 |
| | 事業用 | 3,086 | 402 | 28 | 384 | 3,071 | 1,240 | 130 | 5 | 117 | 1,247 |
| | 媒介計 | 23,806 | 5,281 | 1,002 | 4,294 | 23,773 | 13,479 | 2,317 | 480 | 1,884 | 13,431 |
| 売主物件 | 土地 | 1,002 | 332 | 15 | 313 | 1,008 | 1,043 | 146 | 15 | 133 | 1,040 |
| | 戸建 | 1,990 | 626 | 75 | 612 | 1,931 | 1,225 | 254 | 18 | 240 | 1,220 |
| | マンション | 953 | 737 | 59 | 689 | 948 | 144 | 68 | 8 | 56 | 148 |
| | 事業用 | 317 | 90 | 7 | 79 | 321 | 105 | 8 | 1 | 4 | 108 |
| | 売主計 | 4,262 | 1,785 | 156 | 1,693 | 4,208 | 2,517 | 476 | 42 | 433 | 2,516 |
| 代理物件 | 土地 | 180 | 51 | 7 | 58 | 165 | 201 | 27 | 3 | 33 | 192 |
| | 戸建 | 262 | 60 | 3 | 67 | 250 | 217 | 38 | 3 | 32 | 220 |
| | マンション | 293 | 136 | 17 | 112 | 302 | 68 | 24 | 2 | 25 | 67 |
| | 事業用 | 103 | 14 | 1 | 11 | 109 | 33 | 2 | 1 | 5 | 30 |
| | 代理計 | 838 | 261 | 28 | 248 | 826 | 519 | 91 | 9 | 95 | 509 |
| 媒介以外計 | 土地 | 1,182 | 383 | 22 | 371 | 1,173 | 1,244 | 173 | 18 | 166 | 1,232 |
| | 戸建 | 2,252 | 686 | 78 | 679 | 2,181 | 1,442 | 292 | 21 | 272 | 1,440 |
| | マンション | 1,246 | 873 | 76 | 801 | 1,250 | 212 | 92 | 10 | 81 | 215 |
| | 事業用 | 420 | 104 | 8 | 90 | 430 | 138 | 10 | 2 | 9 | 138 |
| | 他売計 | 5,100 | 2,046 | 184 | 1,941 | 5,034 | 3,036 | 567 | 51 | 528 | 3,025 |
| 売物件合計 | 土地 | 6,597 | 1,486 | 203 | 1,346 | 6,532 | 6,315 | 829 | 107 | 736 | 6,301 |
| | 戸建 | 8,180 | 1,951 | 268 | 1,765 | 8,097 | 5,884 | 1,145 | 176 | 999 | 5,854 |
| | マンション | 10,623 | 3,384 | 679 | 2,650 | 10,677 | 2,938 | 770 | 241 | 551 | 2,916 |
| | 事業用 | 3,506 | 506 | 36 | 474 | 3,501 | 1,378 | 140 | 7 | 126 | 1,385 |
| | 総計 | 28,906 | 7,327 | 1,186 | 6,235 | 28,807 | 16,515 | 2,884 | 531 | 2,412 | 16,456 |
| 賃貸物件合計 | 居住用 | 32,487 | 29,059 | 1,319 | 28,745 | 31,495 | 4,117 | 3,361 | 72 | 3,591 | 3,815 |
| | 事業用 | 30,846 | 4,510 | 278 | 3,793 | 31,273 | 4,059 | 539 | 51 | 387 | 4,160 |
| | 総計 | 63,333 | 33,569 | 1,597 | 32,538 | 62,768 | 8,176 | 3,900 | 123 | 3,978 | 7,975 |
| 総合計 | 92,239 | 40,896 | 2,783 | 38,773 | 91,575 | 24,691 | 6,784 | 654 | 6,390 | 24,431 | |

首都圏圏域登録状況（地域別）（2002年8月度）

| | | 千葉 | | | | 神奈川県 | | | | | |
|--------|-------|--------|-------|------|-------|--------|--------|--------|-------|-------|--------|
| | | 前月末残存 | 当月登録 | 当月成約 | 当月中止 | 当月末残存 | 前月末残存 | 当月登録 | 当月成約 | 当月中止 | 当月末残存 |
| 専属媒介 | 土地 | 1,358 | 148 | 18 | 120 | 1,367 | 991 | 148 | 24 | 136 | 979 |
| | 戸建 | 716 | 142 | 22 | 114 | 718 | 943 | 230 | 57 | 205 | 906 |
| | マンション | 433 | 126 | 70 | 39 | 446 | 884 | 231 | 98 | 127 | 885 |
| | 事業用 | 194 | 21 | 1 | 19 | 195 | 224 | 27 | 3 | 30 | 219 |
| | 専属計 | 2,701 | 437 | 111 | 292 | 2,726 | 3,042 | 636 | 182 | 498 | 2,989 |
| 専任媒介 | 土地 | 4,805 | 435 | 55 | 394 | 4,784 | 3,423 | 508 | 87 | 477 | 3,365 |
| | 戸建 | 2,339 | 466 | 95 | 316 | 2,381 | 3,395 | 752 | 141 | 609 | 3,377 |
| | マンション | 1,312 | 364 | 160 | 160 | 1,346 | 3,961 | 1,013 | 321 | 642 | 3,995 |
| | 事業用 | 550 | 60 | 2 | 58 | 549 | 673 | 78 | 9 | 73 | 669 |
| | 専任計 | 9,006 | 1,325 | 312 | 928 | 9,060 | 11,452 | 2,351 | 558 | 1,801 | 11,406 |
| 一般媒介 | 土地 | 2,473 | 292 | 32 | 259 | 2,483 | 1,997 | 331 | 33 | 348 | 1,957 |
| | 戸建 | 1,403 | 262 | 31 | 237 | 1,411 | 2,330 | 497 | 37 | 458 | 2,357 |
| | マンション | 480 | 115 | 16 | 94 | 496 | 1,508 | 348 | 54 | 306 | 1,518 |
| | 事業用 | 361 | 28 | 4 | 24 | 363 | 562 | 62 | 3 | 48 | 572 |
| | 一般計 | 4,717 | 697 | 83 | 614 | 4,753 | 6,397 | 1,238 | 127 | 1,160 | 6,404 |
| 媒介計 | 土地 | 8,636 | 875 | 105 | 773 | 8,634 | 6,411 | 987 | 144 | 961 | 6,301 |
| | 戸建 | 4,458 | 870 | 148 | 667 | 4,510 | 6,668 | 1,479 | 235 | 1,272 | 6,640 |
| | マンション | 2,225 | 605 | 246 | 293 | 2,288 | 6,353 | 1,592 | 473 | 1,075 | 6,398 |
| | 事業用 | 1,105 | 109 | 7 | 101 | 1,107 | 1,459 | 167 | 15 | 151 | 1,460 |
| | 媒介計 | 16,424 | 2,459 | 506 | 1,834 | 16,539 | 20,891 | 4,225 | 867 | 3,459 | 20,799 |
| 売主物件 | 土地 | 1,488 | 135 | 15 | 106 | 1,501 | 1,492 | 234 | 30 | 253 | 1,441 |
| | 戸建 | 1,137 | 243 | 31 | 177 | 1,175 | 1,668 | 507 | 75 | 480 | 1,619 |
| | マンション | 97 | 31 | 7 | 17 | 107 | 275 | 162 | 31 | 146 | 259 |
| | 事業用 | 82 | 13 | 1 | 7 | 86 | 103 | 23 | - | 22 | 104 |
| | 売主計 | 2,804 | 422 | 54 | 307 | 2,869 | 3,538 | 926 | 136 | 901 | 3,423 |
| 代理物件 | 土地 | 257 | 30 | 4 | 21 | 262 | 261 | 25 | 3 | 32 | 245 |
| | 戸建 | 214 | 37 | 9 | 29 | 213 | 169 | 35 | 13 | 30 | 162 |
| | マンション | 33 | 7 | 1 | 3 | 36 | 118 | 33 | 5 | 34 | 112 |
| | 事業用 | 34 | - | - | 5 | 29 | 43 | - | - | 2 | 41 |
| | 代理計 | 538 | 74 | 14 | 58 | 540 | 591 | 93 | 21 | 98 | 560 |
| 媒介以外計 | 土地 | 1,745 | 165 | 19 | 127 | 1,763 | 1,753 | 259 | 33 | 285 | 1,686 |
| | 戸建 | 1,351 | 280 | 40 | 206 | 1,388 | 1,837 | 542 | 88 | 510 | 1,781 |
| | マンション | 130 | 38 | 8 | 20 | 143 | 393 | 195 | 36 | 180 | 371 |
| | 事業用 | 116 | 13 | 1 | 12 | 115 | 146 | 23 | - | 24 | 145 |
| | 他売計 | 3,342 | 496 | 68 | 365 | 3,409 | 4,129 | 1,019 | 157 | 999 | 3,983 |
| 売物件合計 | 土地 | 10,381 | 1,040 | 124 | 900 | 10,397 | 8,164 | 1,246 | 177 | 1,246 | 7,987 |
| | 戸建 | 5,809 | 1,150 | 188 | 873 | 5,898 | 8,505 | 2,021 | 323 | 1,782 | 8,421 |
| | マンション | 2,355 | 643 | 254 | 313 | 2,431 | 6,746 | 1,787 | 509 | 1,255 | 6,769 |
| | 事業用 | 1,221 | 122 | 8 | 113 | 1,222 | 1,605 | 190 | 15 | 175 | 1,605 |
| | 総計 | 19,766 | 2,955 | 574 | 2,199 | 19,948 | 25,020 | 5,244 | 1,024 | 4,458 | 24,782 |
| 賃貸物件合計 | 居住用 | 1,975 | 1,537 | 45 | 1,685 | 1,782 | 6,304 | 5,432 | 267 | 5,052 | 6,414 |
| | 事業用 | 2,394 | 219 | 27 | 161 | 2,425 | 5,044 | 546 | 58 | 432 | 5,097 |
| | 総計 | 4,369 | 1,756 | 72 | 1,846 | 4,207 | 11,348 | 5,978 | 325 | 5,484 | 11,511 |
| 総合計 | | 24,135 | 4,711 | 646 | 4,045 | 24,155 | 36,368 | 11,222 | 1,349 | 9,942 | 36,293 |

首都圏会員アクセス状況
(2002年8月度)

単位：件、()内は対前年同月比%

| | | 東 京 | 埼 玉 | 千 葉 | 神 奈 川 | 合 計 | |
|------------------|------------------|----------------------|----------------------|--------------------|--------------------|----------------------|----------------------|
| 登 録 | 売物件 | 9,173 | 2,486 | 2,439 | 4,695 | 18,793 | |
| | 賃貸物件 | 36,753 | 2,913 | 1,179 | 4,506 | 45,351 | |
| | 合 計 | 45,926 (124.3) | 5,399 (117.3) | 3,618 (93.0) | 9,201 (111.2) | 64,144 (119.4) | |
| 成 約 報 告 | 売物件 | 1,489 | 442 | 452 | 947 | 3,330 | |
| | 賃貸物件 | 1,688 | 93 | 63 | 276 | 2,120 | |
| | 合 計 | 3,177 (113.3) | 535 (116.6) | 515 (104.0) | 1,223 (125.2) | 5,450 (115.1) | |
| 総 検 索 | 検 索 | 検 索 | 786,737 | 140,045 | 90,896 | 285,840 | 1,303,518 |
| | | 成約検索 | 86,346 | 10,995 | 13,058 | 30,486 | 140,885 |
| | | 日報要求 | 13,715 | 3,209 | 2,876 | 3,656 | 23,456 |
| | | 検索合計 | 886,798 (147.2) | 154,249 (142.5) | 106,830 (132.1) | 319,982 (142.5) | 1,467,859 (144.5) |
| | 図 面 要 求 | 図面要求 | 501,654 | 57,118 | 65,282 | 208,011 | 832,065 |
| | | 成 約 図面要求 | 72,155 | 7,145 | 11,686 | 31,877 | 122,863 |
| | | 図面要求 合 計 | 573,809 (159.5) | 64,263 (158.2) | 76,968 (151.4) | 239,888 (153.2) | 954,928 (157.1) |
| | | 総検索数 | 1,460,607 (151.8) | 218,512 (146.8) | 183,798 (139.6) | 559,870 (146.9) | 2,422,787 (149.2) |
| 変 更 | 変 更 | 16,849 | 2,265 | 2,462 | 4,022 | 25,598 | |
| | 図面登録 | 8,466 | 1,022 | 1,188 | 2,930 | 13,606 | |
| | 変更合計 | 25,315 | 3,287 | 3,650 | 6,952 | 39,204 | |
| 再 登 録 | | 13,928 | 2,062 | 893 | 4,057 | 20,940 | |
| 削 除 | | 19,600 | 2,777 | 2,053 | 4,965 | 29,395 | |
| 総アクセス | | 1,568,553 (150.5) | 232,572 (145.1) | 194,527 (136.5) | 586,268 (145.2) | 2,581,920 (147.7) | |

- 1 会員アクセスは、賃貸を含む全アクセスを集計。
- 2 変更報告には、F型による文字および図面の同時登録はカウントしない。
- 3 集計期間は、2002年8月1日～30日。