

2024(令和6)年6月度 レインズシステム利用実績報告

(6月1日～30日)

この報告は標記期間内で当機構会員が物件情報登録・成約報告・検索等レインズシステムを利用した実績を集計したものです。

不動産流通市場の動向を表わしているものではないことにご注意ください。

* 会員アクセス状況に「詳細検索」を追加しました。総アクセス件数の前月比・前年同月比は「詳細検索」を含めた件数で比較して算出しています。

〔東日本〕

●東日本会員アクセス状況

| | | | | 件数 (件) | 増減率(%) | |
|-------|---------------|------|------------|-----------|--------|-------|
| | | | | | 前月比 | 前年同月比 |
| 登録 | 売物件 | 媒介 | 専属 | 6,056 | 6.4 | -2.3 |
| | | | 専任 | 23,613 | 8.4 | 2.2 |
| | | | 一般 | 12,558 | 7.6 | 1.3 |
| | | | 媒介計 | 42,227 | 7.9 | 1.2 |
| | | 売り主 | 30,065 | 1.5 | -3.9 | |
| | | 代理 | | 1,544 | 7.7 | -6.1 |
| | | 売物件計 | | 73,836 | 5.2 | -1.1 |
| | | 賃貸物件 | | 170,233 | 5.6 | -6.4 |
| | | 登録計 | | 244,069 | 5.5 | -4.8 |
| | 成約報告 | 売物件 | | 8,567 | 13.9 | 9.4 |
| 賃貸物件 | | | 17,686 | 6.8 | 4.0 | |
| 成約報告計 | | | 26,253 | 9.0 | 5.7 | |
| 条件検索 | 売物件 | | 8,466,567 | 5.8 | 5.2 | |
| | 賃貸物件 | | 3,639,445 | 0.2 | -5.8 | |
| | 成約売物件 | | 1,419,469 | 4.4 | 3.2 | |
| | 成約賃貸物件 | | 167,268 | 2.4 | -4.0 | |
| | 会員検索 | | 15,023 | -6.9 | -92.8 | |
| | 条件検索計 | | 13,707,772 | 4.1 | 0.3 | |
| 詳細検索 | 売物件 | | 3,339,476 | 4.7 | 13.6 | |
| | 賃貸物件 | | 1,493,170 | 6.2 | -5.5 | |
| | 成約売物件 | | 212,888 | -37.3 | 1.4 | |
| | 成約賃貸物件 | | 33,469 | -5.2 | -19.2 | |
| | 詳細検索計 | | 5,079,003 | 2.2 | 6.4 | |
| 図面取得 | 売物件 | | 18,415,634 | 5.2 | 8.9 | |
| | 賃貸物件 | | 9,509,174 | 3.5 | -3.1 | |
| | 成約売物件 | | 2,265,898 | 6.5 | 8.2 | |
| | 成約賃貸物件 | | 208,890 | 4.2 | 5.8 | |
| | 図面検索計 | | 30,399,596 | 4.8 | 4.8 | |
| その他 | 変更・削除・更新・図面登録 | | | 1,684,559 | 5.3 | 7.4 |
| 総アクセス | 売物件(成約含む) | | 34,504,724 | 4.9 | 8.0 | |
| | 賃貸物件(成約含む) | | 16,621,505 | 3.1 | -3.1 | |
| | 会員検索 | | 15,023 | -6.9 | -92.8 | |
| | 総アクセス件数 | | 51,141,252 | 4.3 | 3.7 | |

〈参考〉

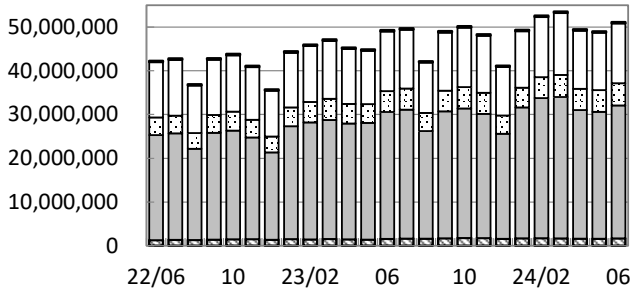
●東日本月末在庫状況(圏域)

| | | | | 件数 (件) | 増減率(%) | |
|----|-----|------|--------|-----------|--------|-------|
| | | | | | 前月比 | 前年同月比 |
| 登録 | 売物件 | 媒介 | 専属 | 17,086 | -1.8 | 4.2 |
| | | | 専任 | 78,144 | 0.9 | 11.5 |
| | | | 一般 | 51,792 | 0.4 | 13.2 |
| | | | 媒介計 | 147,022 | 0.4 | 11.2 |
| | | 売り主 | 49,879 | -1.9 | 8.2 | |
| | | 代理 | | 2,781 | 1.1 | 5.9 |
| | | 売物件計 | | 199,682 | -0.2 | 10.3 |
| | | 賃貸物件 | | 286,464 | 1.2 | -14.4 |
| | | 在庫計 | | 486,146 | 0.7 | -5.7 |



公益財団法人 東日本不動産流通機構 2024(令和6)年7月10日
〒101-0044 東京都千代田区鍛冶町2-3-2 神田センタービルディング2F TEL. 03-5296-9350

(件) 東日本会員アクセス状況推移



(参考)

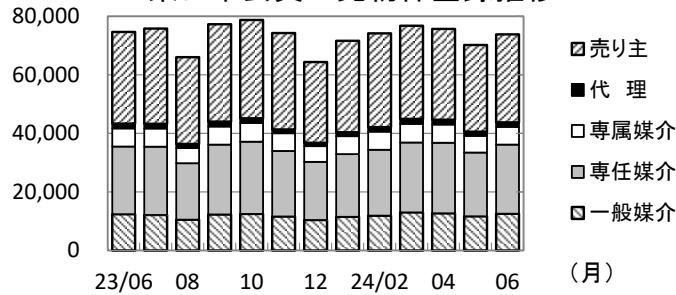
| | 23/4~23/6 | 24/4~24/6 | 前年比% |
|------|-------------|-------------|-------|
| 登録 | 749,385 | 720,715 | 96.2 |
| 成約 | 73,295 | 77,122 | 105.2 |
| 条件検索 | 38,520,701 | 40,219,439 | 104.4 |
| 詳細検索 | 13,541,716 | 14,908,019 | 110.1 |
| 図面検索 | 82,188,701 | 88,819,104 | 108.1 |
| その他 | 4,438,181 | 4,906,503 | 110.6 |
| 総合計 | 139,511,979 | 149,650,902 | 107.3 |

| 2023年度計 | |
|---------|-------------|
| 登録 | 3,072,797 |
| 成約 | 323,176 |
| 条件検索 | 155,609,625 |
| 詳細検索 | 55,490,833 |
| 図面検索 | 341,622,666 |
| その他 | 19,631,945 |
| 総合計 | 575,751,042 |

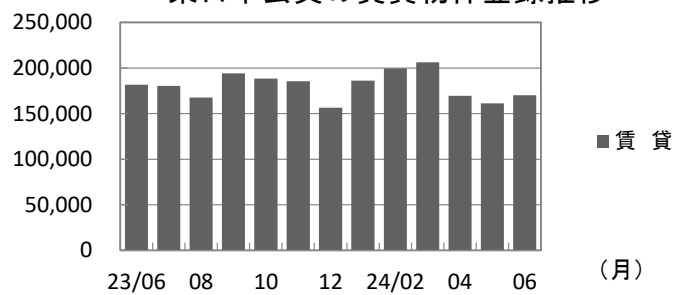
| | 2023年6月 | 7月 | 8月 | 9月 | 10月 | 11月 | 12月 | 2024年1月 | 2月 | 3月 | 4月 | 5月 | 6月 |
|------|------------|------------|------------|------------|------------|------------|------------|------------|------------|------------|------------|------------|------------|
| 登録 | 256,463 | 256,113 | 233,688 | 271,323 | 267,116 | 259,801 | 220,676 | 257,918 | 273,714 | 283,063 | 245,292 | 231,354 | 244,069 |
| 成約 | 24,840 | 25,925 | 20,879 | 26,235 | 26,620 | 24,428 | 25,048 | 28,240 | 35,210 | 37,296 | 26,792 | 24,077 | 26,253 |
| 条件検索 | 13,671,557 | 13,493,700 | 11,553,414 | 13,323,375 | 13,636,248 | 13,091,829 | 11,130,602 | 12,930,885 | 13,766,043 | 14,162,828 | 13,338,639 | 13,173,028 | 13,707,772 |
| 詳細検索 | 4,772,482 | 4,832,046 | 4,147,685 | 4,722,922 | 4,887,782 | 4,821,882 | 4,188,992 | 4,508,501 | 4,787,164 | 5,052,143 | 4,858,672 | 4,970,344 | 5,079,003 |
| 図面検索 | 29,014,948 | 29,477,690 | 24,605,596 | 29,028,737 | 29,613,025 | 28,401,112 | 24,016,485 | 29,928,739 | 32,035,813 | 32,326,768 | 29,401,478 | 29,018,030 | 30,399,596 |
| その他 | 1,568,434 | 1,638,962 | 1,619,804 | 1,706,701 | 1,776,346 | 1,752,348 | 1,584,536 | 1,704,413 | 1,727,273 | 1,683,381 | 1,621,661 | 1,600,283 | 1,684,559 |
| 総合計 | 49,308,724 | 49,724,436 | 42,181,066 | 49,079,293 | 50,207,137 | 48,351,400 | 41,166,339 | 49,358,696 | 52,625,217 | 53,545,479 | 49,492,534 | 49,017,116 | 51,141,252 |

* その他は変更、削除、更新、及び図面登録

(件) 東日本会員の売物件登録推移

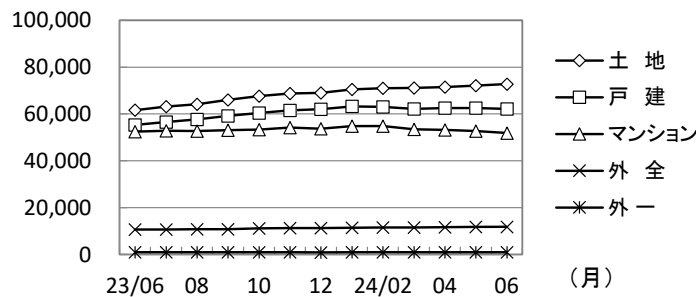


(件) 東日本会員の賃貸物件登録推移

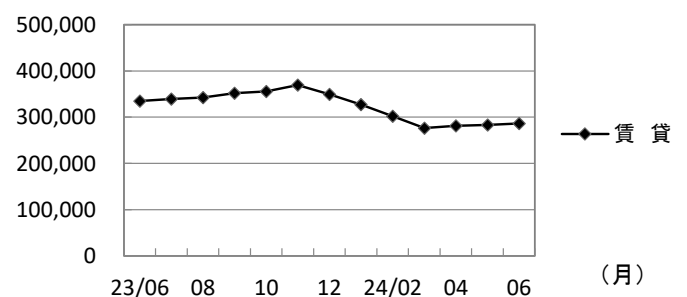


| | 2023年6月 | 7月 | 8月 | 9月 | 10月 | 11月 | 12月 | 2024年1月 | 2月 | 3月 | 4月 | 5月 | 6月 | |
|-----|---------|---------|---------|---------|---------|---------|---------|---------|---------|---------|---------|---------|---------|--------|
| 売物件 | 売り主 | 31,301 | 32,540 | 29,650 | 33,259 | 33,592 | 32,932 | 27,592 | 31,236 | 32,042 | 31,822 | 31,013 | 29,614 | 30,065 |
| | 代理 | 1,644 | 1,605 | 1,404 | 1,680 | 1,582 | 1,291 | 1,143 | 1,344 | 1,534 | 1,682 | 1,651 | 1,434 | 1,544 |
| | 専属媒介 | 6,198 | 6,212 | 5,176 | 6,189 | 6,415 | 6,063 | 5,370 | 6,126 | 6,197 | 6,384 | 6,222 | 5,693 | 6,056 |
| | 専任媒介 | 23,113 | 23,337 | 19,291 | 23,857 | 24,685 | 22,386 | 19,883 | 21,426 | 22,509 | 23,870 | 24,101 | 21,786 | 23,613 |
| | 一般媒介 | 12,399 | 12,124 | 10,524 | 12,306 | 12,482 | 11,609 | 10,397 | 11,498 | 11,899 | 13,011 | 12,702 | 11,674 | 12,558 |
| 合計 | 74,655 | 75,818 | 66,045 | 77,291 | 78,756 | 74,281 | 64,385 | 71,630 | 74,181 | 76,769 | 75,689 | 70,201 | 73,836 | |
| 賃貸 | 181,808 | 180,295 | 167,643 | 194,032 | 188,360 | 185,520 | 156,291 | 186,288 | 199,533 | 206,294 | 169,603 | 161,153 | 170,233 | |
| 総合計 | 256,463 | 256,113 | 233,688 | 271,323 | 267,116 | 259,801 | 220,676 | 257,918 | 273,714 | 283,063 | 245,292 | 231,354 | 244,069 | |

(件) 東日本圏域の売物件在庫推移



(件) 東日本圏域の賃貸物件在庫推移



| | 2023年6月 | 7月 | 8月 | 9月 | 10月 | 11月 | 12月 | 2024年1月 | 2月 | 3月 | 4月 | 5月 | 6月 | |
|-----|---------|---------|---------|---------|---------|---------|---------|---------|---------|---------|---------|---------|---------|--------|
| 売物件 | 土地 | 61,618 | 63,158 | 64,211 | 66,049 | 67,704 | 68,703 | 69,046 | 70,526 | 71,013 | 71,123 | 71,537 | 72,071 | 72,796 |
| | 戸建 | 55,324 | 56,585 | 57,725 | 59,152 | 60,381 | 61,564 | 62,076 | 63,235 | 63,094 | 62,217 | 62,584 | 62,544 | 62,225 |
| | マンション | 52,482 | 52,876 | 52,738 | 53,122 | 53,295 | 54,147 | 53,659 | 54,768 | 54,846 | 53,504 | 53,207 | 52,730 | 51,880 |
| | 外全 | 10,648 | 10,705 | 10,721 | 10,842 | 11,144 | 11,310 | 11,311 | 11,355 | 11,586 | 11,575 | 11,615 | 11,715 | 11,823 |
| | 外一 | 920 | 890 | 905 | 899 | 924 | 909 | 883 | 923 | 970 | 952 | 937 | 958 | 958 |
| 合計 | 180,992 | 184,214 | 186,300 | 190,064 | 193,448 | 196,633 | 196,975 | 200,807 | 201,509 | 199,371 | 199,880 | 200,018 | 199,682 | |
| 賃貸 | 334,784 | 339,310 | 342,539 | 351,662 | 355,945 | 369,426 | 349,688 | 327,540 | 301,857 | 276,493 | 281,612 | 282,976 | 286,464 | |
| 総合計 | 515,776 | 523,524 | 528,839 | 541,726 | 549,393 | 566,059 | 546,663 | 528,347 | 503,366 | 475,864 | 481,492 | 482,994 | 486,146 | |

* 外全は住宅以外建物全部、外一は住宅以外建物一部

2024(令和6)年6月度 レインズシステム利用実績報告

(6月1日～30日)

〔首都圏〕

●首都圏会員アクセス状況

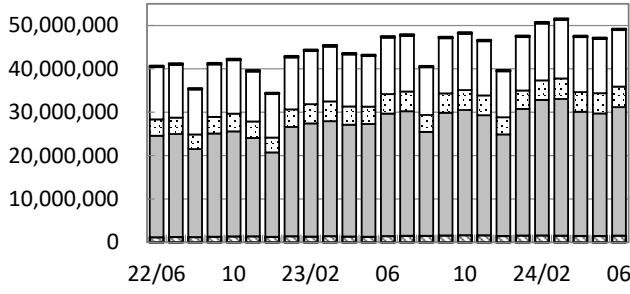
| | | | | 件数 (件) | 増減率(%) | |
|-------|---------------|------|------------|------------|--------|-------|
| | | | | | 前月比 | 前年同月比 |
| 登録 | 売物件 | 媒介 | 専属 | 5,313 | 8.1 | -1.4 |
| | | | 専任 | 17,654 | 7.5 | 2.2 |
| | | | 一般 | 8,926 | 6.9 | -0.6 |
| | | | 媒介計 | 31,893 | 7.4 | 0.8 |
| | | 売り主 | | 26,535 | 1.7 | -4.0 |
| | | 代理 | | 1,474 | 6.7 | -7.2 |
| | | 売物件計 | | 59,902 | 4.8 | -1.6 |
| | | 賃貸物件 | | 156,214 | 4.1 | -6.5 |
| | 登録計 | | 216,116 | 4.3 | -5.2 | |
| 成約報告 | 売物件 | | 6,299 | 14.3 | 8.2 | |
| | 賃貸物件 | | 16,896 | 7.0 | 4.3 | |
| | 成約報告計 | | 23,195 | 8.9 | 5.3 | |
| 条件検索 | 売物件 | | 7,939,195 | 6.0 | 4.9 | |
| | 賃貸物件 | | 3,627,259 | 0.2 | -5.8 | |
| | 成約売物件 | | 1,311,182 | 4.6 | 3.5 | |
| | 成約賃貸物件 | | 166,238 | 2.5 | -4.0 | |
| | 会員検索 | | 13,831 | -10.7 | -93.4 | |
| | 条件検索計 | | 13,057,705 | 4.1 | -0.1 | |
| 詳細検索 | 売物件 | | 3,017,636 | 3.9 | 12.7 | |
| | 賃貸物件 | | 1,487,701 | 6.2 | -5.6 | |
| | 成約売物件 | | 197,500 | -38.9 | 1.5 | |
| | 成約賃貸物件 | | 33,358 | -5.1 | -19.2 | |
| | 詳細検索計 | | 4,736,195 | 1.6 | 5.5 | |
| 図面取得 | 売物件 | | 17,761,456 | 5.3 | 9.2 | |
| | 賃貸物件 | | 9,493,093 | 3.5 | -3.0 | |
| | 成約売物件 | | 2,149,083 | 7.0 | 8.3 | |
| | 成約賃貸物件 | | 208,472 | 4.2 | 5.8 | |
| | 図面検索計 | | 29,612,104 | 4.9 | 4.9 | |
| その他 | 変更・削除・更新・図面登録 | | | 1,571,045 | 5.5 | 7.9 |
| 総アクセス | 売物件(成約含む) | | | 32,676,234 | 5.0 | 8.0 |
| | 賃貸物件(成約含む) | | | 16,526,295 | 3.1 | -3.0 |
| | 会員検索 | | | 13,831 | -10.7 | -93.4 |
| | 総アクセス件数 | | | 49,216,360 | 4.3 | 3.6 |

〈参考〉

●首都圏月末在庫状況(圏域)

| | | | | 件数 (件) | 増減率(%) | |
|----|-----|------|---------|-----------|--------|-------|
| | | | | | 前月比 | 前年同月比 |
| 登録 | 売物件 | 媒介 | 専属 | 12,568 | -2.2 | 1.9 |
| | | | 専任 | 48,595 | -0.1 | 9.8 |
| | | | 一般 | 24,489 | -0.4 | 8.8 |
| | | | 媒介計 | 85,652 | -0.5 | 8.3 |
| | | 売り主 | | 36,490 | -2.2 | 9.6 |
| | | 代理 | | 2,311 | 1.4 | 10.1 |
| | | 売物件計 | | 124,453 | -1.0 | 8.7 |
| | | 賃貸物件 | | 255,285 | 0.4 | -16.6 |
| | 在庫計 | | 379,738 | -0.1 | -9.7 | |

(件) 首都圏会員アクセス状況推移



(参考)

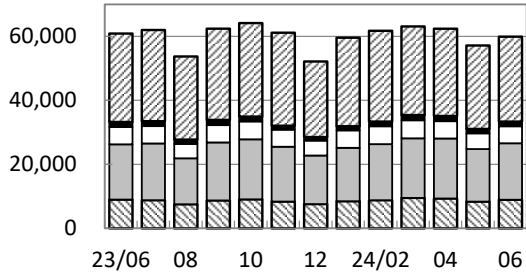
| | 23/4~23/6 | 24/4~24/6 | 前年比% |
|------|-------------|-------------|-------|
| 登録 | 667,715 | 645,334 | 96.6 |
| 成約 | 65,306 | 68,319 | 104.6 |
| 条件検索 | 36,790,605 | 38,312,184 | 104.1 |
| 詳細検索 | 12,696,822 | 13,933,992 | 109.7 |
| 図面検索 | 80,015,141 | 86,469,902 | 108.1 |
| その他 | 4,105,289 | 4,559,421 | 111.1 |
| 総合計 | 134,340,878 | 143,989,152 | 107.2 |

| 2023年度計 | |
|---------|-------------|
| 登録 | 2,741,975 |
| 成約 | 288,926 |
| 条件検索 | 148,653,040 |
| 詳細検索 | 52,187,708 |
| 図面検索 | 332,821,428 |
| その他 | 18,301,461 |
| 総合計 | 554,994,538 |

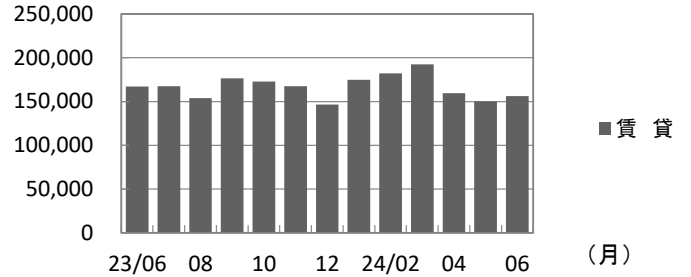
| | 2023年6月 | 7月 | 8月 | 9月 | 10月 | 11月 | 12月 | 2024年1月 | 2月 | 3月 | 4月 | 5月 | 6月 |
|------|------------|------------|------------|------------|------------|------------|------------|------------|------------|------------|------------|------------|------------|
| 登録 | 227,884 | 229,366 | 207,718 | 238,850 | 237,095 | 228,607 | 198,825 | 234,279 | 244,034 | 255,486 | 221,939 | 207,279 | 216,116 |
| 成約 | 22,022 | 23,185 | 18,541 | 23,339 | 23,638 | 21,808 | 22,332 | 25,628 | 31,892 | 33,257 | 23,818 | 21,306 | 23,195 |
| 条件検索 | 13,069,611 | 12,897,055 | 11,040,203 | 12,744,362 | 13,031,671 | 12,521,270 | 10,630,203 | 12,349,616 | 13,142,939 | 13,505,116 | 12,709,498 | 12,544,981 | 13,057,705 |
| 詳細検索 | 4,489,412 | 4,553,117 | 3,892,705 | 4,456,918 | 4,603,202 | 4,561,692 | 3,953,078 | 4,235,979 | 4,497,233 | 4,736,962 | 4,533,949 | 4,663,848 | 4,736,195 |
| 図面検索 | 28,237,778 | 28,700,987 | 23,959,857 | 28,294,369 | 28,845,802 | 27,676,383 | 23,405,165 | 29,191,939 | 31,238,571 | 31,493,214 | 28,615,957 | 28,241,841 | 29,612,104 |
| その他 | 1,455,964 | 1,529,805 | 1,511,510 | 1,596,214 | 1,662,367 | 1,643,077 | 1,486,610 | 1,589,057 | 1,613,642 | 1,563,890 | 1,499,326 | 1,489,050 | 1,571,045 |
| 総合計 | 47,502,671 | 47,933,515 | 40,630,534 | 47,354,052 | 48,403,775 | 46,652,837 | 39,696,213 | 47,626,498 | 50,768,311 | 51,587,925 | 47,604,487 | 47,168,305 | 49,216,360 |

* その他は変更、削除、更新、及び図面登録

(件) 首都圏会員の売物件登録推移

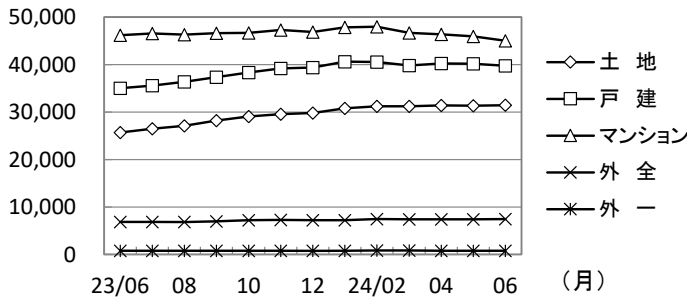


(件) 首都圏会員の賃貸物件登録推移

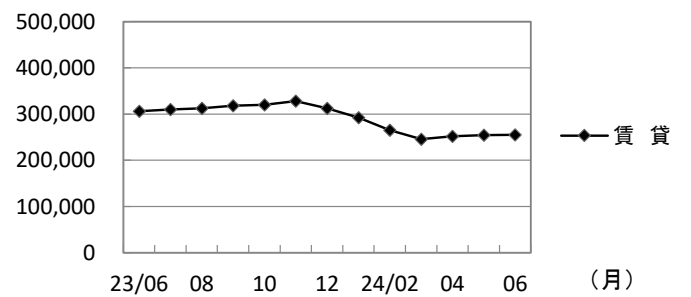


| | 2023年6月 | 7月 | 8月 | 9月 | 10月 | 11月 | 12月 | 2024年1月 | 2月 | 3月 | 4月 | 5月 | 6月 | |
|-----|---------|---------|---------|---------|---------|---------|---------|---------|---------|---------|---------|---------|---------|--------|
| 売物件 | 売り主 | 27,651 | 28,493 | 25,979 | 28,515 | 29,232 | 29,072 | 23,622 | 27,679 | 28,374 | 27,705 | 27,286 | 26,079 | 26,535 |
| | 代理 | 1,588 | 1,556 | 1,350 | 1,627 | 1,516 | 1,229 | 1,107 | 1,291 | 1,475 | 1,629 | 1,619 | 1,382 | 1,474 |
| | 専属媒介 | 5,391 | 5,421 | 4,499 | 5,418 | 5,594 | 5,336 | 4,664 | 5,456 | 5,588 | 5,644 | 5,412 | 4,917 | 5,313 |
| | 専任媒介 | 17,273 | 17,733 | 14,368 | 18,127 | 18,758 | 17,144 | 15,186 | 16,697 | 17,531 | 18,625 | 18,757 | 16,424 | 17,654 |
| | 一般媒介 | 8,980 | 8,791 | 7,516 | 8,713 | 9,056 | 8,359 | 7,569 | 8,464 | 8,780 | 9,504 | 9,317 | 8,349 | 8,926 |
| 合計 | 60,883 | 61,994 | 53,712 | 62,400 | 64,156 | 61,140 | 52,148 | 59,587 | 61,748 | 63,107 | 62,391 | 57,151 | 59,902 | |
| 賃貸 | 167,001 | 167,372 | 154,006 | 176,450 | 172,939 | 167,467 | 146,677 | 174,692 | 182,286 | 192,379 | 159,548 | 150,128 | 156,214 | |
| 総合計 | 227,884 | 229,366 | 207,718 | 238,850 | 237,095 | 228,607 | 198,825 | 234,279 | 244,034 | 255,486 | 221,939 | 207,279 | 216,116 | |

(件) 首都圏圏域の売物件在庫推移



(件) 首都圏圏域の賃貸物件在庫推移



| | 2023年6月 | 7月 | 8月 | 9月 | 10月 | 11月 | 12月 | 2024年1月 | 2月 | 3月 | 4月 | 5月 | 6月 | |
|-----|---------|---------|---------|---------|---------|---------|---------|---------|---------|---------|---------|---------|---------|--------|
| 売物件 | 土地 | 25,680 | 26,496 | 27,101 | 28,185 | 29,048 | 29,586 | 29,790 | 30,766 | 31,234 | 31,187 | 31,417 | 31,315 | 31,434 |
| | 戸建 | 35,019 | 35,547 | 36,356 | 37,368 | 38,314 | 39,182 | 39,349 | 40,621 | 40,536 | 39,816 | 40,234 | 40,183 | 39,761 |
| | マンション | 46,165 | 46,532 | 46,322 | 46,605 | 46,651 | 47,306 | 46,835 | 47,865 | 47,971 | 46,699 | 46,374 | 45,950 | 45,014 |
| | 外全 | 6,839 | 6,824 | 6,823 | 6,952 | 7,226 | 7,285 | 7,210 | 7,232 | 7,435 | 7,393 | 7,386 | 7,423 | 7,450 |
| | 外一 | 782 | 766 | 786 | 775 | 794 | 775 | 752 | 799 | 836 | 807 | 789 | 804 | 794 |
| 合計 | 114,485 | 116,165 | 117,388 | 119,885 | 122,033 | 124,134 | 123,936 | 127,283 | 128,012 | 125,902 | 126,200 | 125,675 | 124,453 | |
| 賃貸 | 306,020 | 309,653 | 312,506 | 317,877 | 319,946 | 328,108 | 312,784 | 292,483 | 265,507 | 245,794 | 251,875 | 254,320 | 255,285 | |
| 総合計 | 420,505 | 425,818 | 429,894 | 437,762 | 441,979 | 452,242 | 436,720 | 419,766 | 393,519 | 371,696 | 378,075 | 379,995 | 379,738 | |

* 外全は住宅以外建物全部、外一は住宅以外建物一部

東日本会員登録状況

(2024年06月度)

| | | 前月末在庫 | 当月登録 | 当月成約 | 当月削除 | 当月末在庫 |
|--------|----------|---------|---------|--------|---------|---------|
| 専属媒介 | 土地 | 5,278 | 1,330 | 210 | 1,193 | 5,195 |
| | 戸建 | 4,089 | 1,264 | 323 | 971 | 4,034 |
| | マンション | 7,069 | 2,856 | 883 | 2,161 | 6,842 |
| | 住宅以外建物全部 | 1,243 | 571 | 39 | 523 | 1,246 |
| | 住宅以外建物一部 | 77 | 35 | 2 | 32 | 78 |
| | 専属計 | 17,756 | 6,056 | 1,457 | 4,880 | 17,395 |
| 専任媒介 | 土地 | 27,527 | 6,470 | 1,004 | 4,940 | 27,991 |
| | 戸建 | 23,766 | 7,243 | 1,460 | 5,425 | 24,018 |
| | マンション | 22,496 | 8,295 | 2,342 | 5,985 | 22,398 |
| | 住宅以外建物全部 | 4,385 | 1,507 | 150 | 1,317 | 4,446 |
| | 住宅以外建物一部 | 296 | 98 | 12 | 82 | 302 |
| | 専任計 | 78,470 | 23,613 | 4,968 | 17,749 | 79,155 |
| 一般媒介 | 土地 | 21,841 | 3,336 | 208 | 3,019 | 22,032 |
| | 戸建 | 10,935 | 2,913 | 263 | 2,721 | 10,994 |
| | マンション | 11,704 | 4,551 | 305 | 4,519 | 11,542 |
| | 住宅以外建物全部 | 5,210 | 1,663 | 44 | 1,618 | 5,214 |
| | 住宅以外建物一部 | 262 | 95 | 4 | 92 | 262 |
| | 一般計 | 49,952 | 12,558 | 824 | 11,969 | 50,044 |
| 媒介計 | 土地 | 54,646 | 11,136 | 1,422 | 9,152 | 55,218 |
| | 戸建 | 38,790 | 11,420 | 2,046 | 9,117 | 39,046 |
| | マンション | 41,269 | 15,702 | 3,530 | 12,665 | 40,782 |
| | 住宅以外建物全部 | 10,838 | 3,741 | 233 | 3,458 | 10,906 |
| | 住宅以外建物一部 | 635 | 228 | 18 | 206 | 642 |
| | 媒介計 | 146,178 | 42,227 | 7,249 | 34,598 | 146,594 |
| 売主物件 | 土地 | 14,248 | 5,535 | 233 | 5,219 | 14,313 |
| | 戸建 | 23,746 | 11,321 | 736 | 11,185 | 23,138 |
| | マンション | 11,603 | 12,224 | 274 | 12,383 | 11,155 |
| | 住宅以外建物全部 | 1,492 | 834 | 22 | 786 | 1,522 |
| | 住宅以外建物一部 | 248 | 151 | 13 | 134 | 249 |
| | 売主計 | 51,337 | 30,065 | 1,278 | 29,707 | 50,377 |
| 代理物件 | 土地 | 873 | 282 | 5 | 285 | 873 |
| | 戸建 | 622 | 385 | 15 | 354 | 648 |
| | マンション | 963 | 679 | 18 | 670 | 963 |
| | 住宅以外建物全部 | 366 | 186 | 2 | 177 | 351 |
| | 住宅以外建物一部 | 35 | 12 | 0 | 13 | 34 |
| | 代理計 | 2,859 | 1,544 | 40 | 1,499 | 2,869 |
| 媒介以外計 | 土地 | 15,121 | 5,817 | 238 | 5,504 | 15,186 |
| | 戸建 | 24,368 | 11,706 | 751 | 11,539 | 23,786 |
| | マンション | 12,566 | 12,903 | 292 | 13,053 | 12,118 |
| | 住宅以外建物全部 | 1,858 | 1,020 | 24 | 963 | 1,873 |
| | 住宅以外建物一部 | 283 | 163 | 13 | 147 | 283 |
| | 媒介以外計 | 54,196 | 31,609 | 1,318 | 31,206 | 53,246 |
| 売物件合計 | 土地 | 69,767 | 16,953 | 1,660 | 14,656 | 70,404 |
| | 戸建 | 63,158 | 23,126 | 2,797 | 20,656 | 62,832 |
| | マンション | 53,835 | 28,605 | 3,822 | 25,718 | 52,900 |
| | 住宅以外建物全部 | 12,696 | 4,761 | 257 | 4,421 | 12,779 |
| | 住宅以外建物一部 | 918 | 391 | 31 | 353 | 925 |
| | 総計 | 200,374 | 73,836 | 8,567 | 65,804 | 199,840 |
| 賃貸物件合計 | 土地 | 2,202 | 454 | 45 | 447 | 2,164 |
| | 戸建 | 9,341 | 4,412 | 566 | 3,932 | 9,255 |
| | マンション | 229,291 | 149,215 | 15,631 | 130,100 | 232,775 |
| | 住宅以外建物全部 | 4,174 | 1,314 | 155 | 1,158 | 4,175 |
| | 住宅以外建物一部 | 45,630 | 14,838 | 1,289 | 13,303 | 45,876 |
| | 総計 | 290,638 | 170,233 | 17,686 | 148,940 | 294,245 |
| 総合計 | | 491,012 | 244,069 | 26,253 | 214,744 | 494,085 |

* 取引態様の変更等により「前月末在庫+当月登録-当月成約-当月削除」が「当月末在庫」の数と必ずしも一致しないものもあります。

首都圏会員登録状況

(2024年06月度)

| | | 前月末在庫 | 当月登録 | 当月成約 | 当月削除 | 当月末在庫 |
|--------|----------|---------|---------|--------|---------|---------|
| 専属媒介 | 土地 | 3,144 | 1,015 | 156 | 921 | 3,078 |
| | 戸建 | 3,172 | 1,067 | 260 | 795 | 3,160 |
| | マンション | 6,464 | 2,681 | 814 | 2,058 | 6,235 |
| | 住宅以外建物全部 | 1,036 | 516 | 29 | 486 | 1,033 |
| | 住宅以外建物一部 | 68 | 34 | 2 | 30 | 70 |
| | 専属計 | 13,884 | 5,313 | 1,261 | 4,290 | 13,576 |
| 専任媒介 | 土地 | 13,387 | 4,011 | 592 | 3,319 | 13,456 |
| | 戸建 | 15,043 | 5,023 | 964 | 3,976 | 15,082 |
| | マンション | 19,615 | 7,364 | 2,018 | 5,470 | 19,454 |
| | 住宅以外建物全部 | 3,106 | 1,169 | 96 | 1,083 | 3,125 |
| | 住宅以外建物一部 | 256 | 87 | 11 | 76 | 257 |
| | 専任計 | 51,407 | 17,654 | 3,681 | 13,924 | 51,374 |
| 一般媒介 | 土地 | 8,505 | 1,620 | 74 | 1,511 | 8,576 |
| | 戸建 | 5,444 | 1,698 | 113 | 1,699 | 5,398 |
| | マンション | 10,167 | 4,167 | 256 | 4,146 | 10,015 |
| | 住宅以外建物全部 | 3,691 | 1,358 | 31 | 1,337 | 3,675 |
| | 住宅以外建物一部 | 210 | 83 | 4 | 86 | 205 |
| | 一般計 | 28,017 | 8,926 | 478 | 8,779 | 27,869 |
| 媒介計 | 土地 | 25,036 | 6,646 | 822 | 5,751 | 25,110 |
| | 戸建 | 23,659 | 7,788 | 1,337 | 6,470 | 23,640 |
| | マンション | 36,246 | 14,212 | 3,088 | 11,674 | 35,704 |
| | 住宅以外建物全部 | 7,833 | 3,043 | 156 | 2,906 | 7,833 |
| | 住宅以外建物一部 | 534 | 204 | 17 | 192 | 532 |
| | 媒介計 | 93,308 | 31,893 | 5,420 | 26,993 | 92,819 |
| 売主物件 | 土地 | 8,926 | 4,436 | 123 | 4,267 | 8,962 |
| | 戸建 | 17,999 | 9,649 | 440 | 9,653 | 17,547 |
| | マンション | 10,683 | 11,521 | 248 | 11,698 | 10,243 |
| | 住宅以外建物全部 | 1,237 | 780 | 19 | 739 | 1,262 |
| | 住宅以外建物一部 | 239 | 149 | 13 | 130 | 242 |
| | 売主計 | 39,084 | 26,535 | 843 | 26,487 | 38,256 |
| 代理物件 | 土地 | 659 | 240 | 1 | 245 | 662 |
| | 戸建 | 588 | 372 | 15 | 342 | 612 |
| | マンション | 955 | 667 | 18 | 662 | 949 |
| | 住宅以外建物全部 | 355 | 183 | 2 | 173 | 341 |
| | 住宅以外建物一部 | 35 | 12 | 0 | 13 | 34 |
| | 代理計 | 2,592 | 1,474 | 36 | 1,435 | 2,598 |
| 媒介以外計 | 土地 | 9,585 | 4,676 | 124 | 4,512 | 9,624 |
| | 戸建 | 18,587 | 10,021 | 455 | 9,995 | 18,159 |
| | マンション | 11,638 | 12,188 | 266 | 12,360 | 11,192 |
| | 住宅以外建物全部 | 1,592 | 963 | 21 | 912 | 1,603 |
| | 住宅以外建物一部 | 274 | 161 | 13 | 143 | 276 |
| | 媒介以外計 | 41,676 | 28,009 | 879 | 27,922 | 40,854 |
| 売物件合計 | 土地 | 34,621 | 11,322 | 946 | 10,263 | 34,734 |
| | 戸建 | 42,246 | 17,809 | 1,792 | 16,465 | 41,799 |
| | マンション | 47,884 | 26,400 | 3,354 | 24,034 | 46,896 |
| | 住宅以外建物全部 | 9,425 | 4,006 | 177 | 3,818 | 9,436 |
| | 住宅以外建物一部 | 808 | 365 | 30 | 335 | 808 |
| | 総計 | 134,984 | 59,902 | 6,299 | 54,915 | 133,673 |
| 賃貸物件合計 | 土地 | 1,624 | 375 | 34 | 383 | 1,582 |
| | 戸建 | 8,345 | 4,037 | 477 | 3,621 | 8,284 |
| | マンション | 210,149 | 136,331 | 15,075 | 120,154 | 211,251 |
| | 住宅以外建物全部 | 3,539 | 1,164 | 131 | 1,045 | 3,527 |
| | 住宅以外建物一部 | 42,812 | 14,307 | 1,179 | 12,906 | 43,034 |
| | 総計 | 266,469 | 156,214 | 16,896 | 138,109 | 267,678 |
| 総合計 | | 401,453 | 216,116 | 23,195 | 193,024 | 401,351 |

* 取引態様の変更等により「前月末在庫+当月登録-当月成約-当月削除」が「当月末在庫」の数と必ずしも一致しないものもあります。

首都圏会員登録状況（都県別①）（2024年06月度）

| | | 東京 | | | | | 埼玉 | | | | |
|-------|----------|---------|---------|--------|---------|---------|--------|--------|-------|--------|--------|
| | | 前月末在庫 | 当月登録 | 当月成約 | 当月削除 | 当月末在庫 | 前月末在庫 | 当月登録 | 当月成約 | 当月削除 | 当月末在庫 |
| 専属媒介 | 土地 | 1,253 | 485 | 79 | 440 | 1,216 | 762 | 195 | 28 | 185 | 744 |
| | 戸建 | 1,517 | 536 | 126 | 444 | 1,476 | 527 | 137 | 27 | 121 | 509 |
| | マンション | 4,555 | 1,993 | 552 | 1,620 | 4,350 | 385 | 133 | 42 | 114 | 355 |
| | 住宅以外建物全部 | 782 | 439 | 20 | 410 | 788 | 58 | 19 | 1 | 17 | 59 |
| | 住宅以外建物一部 | 51 | 23 | 0 | 20 | 54 | 3 | 3 | 0 | 2 | 4 |
| | 専属計 | 8,158 | 3,476 | 777 | 2,934 | 7,884 | 1,735 | 487 | 98 | 439 | 1,671 |
| 専任媒介 | 土地 | 3,904 | 1,422 | 222 | 1,138 | 3,961 | 3,782 | 923 | 132 | 776 | 3,795 |
| | 戸建 | 5,311 | 1,874 | 363 | 1,497 | 5,309 | 3,376 | 998 | 176 | 801 | 3,383 |
| | マンション | 11,826 | 4,710 | 1,199 | 3,660 | 11,664 | 1,923 | 697 | 187 | 457 | 1,970 |
| | 住宅以外建物全部 | 2,021 | 855 | 57 | 799 | 2,051 | 346 | 107 | 13 | 91 | 345 |
| | 住宅以外建物一部 | 175 | 64 | 10 | 50 | 181 | 22 | 4 | 1 | 2 | 23 |
| | 専任計 | 23,237 | 8,925 | 1,851 | 7,144 | 23,166 | 9,449 | 2,729 | 509 | 2,127 | 9,516 |
| 一般媒介 | 土地 | 2,849 | 830 | 28 | 809 | 2,859 | 1,048 | 223 | 15 | 237 | 1,025 |
| | 戸建 | 2,547 | 783 | 51 | 811 | 2,488 | 847 | 245 | 23 | 220 | 871 |
| | マンション | 7,562 | 3,395 | 187 | 3,383 | 7,430 | 632 | 184 | 20 | 155 | 658 |
| | 住宅以外建物全部 | 2,670 | 1,103 | 22 | 1,116 | 2,625 | 280 | 75 | 3 | 76 | 280 |
| | 住宅以外建物一部 | 161 | 76 | 3 | 74 | 161 | 17 | 1 | 1 | 4 | 13 |
| | 一般計 | 15,789 | 6,187 | 291 | 6,193 | 15,563 | 2,824 | 728 | 62 | 692 | 2,847 |
| 媒介計 | 土地 | 8,006 | 2,737 | 329 | 2,387 | 8,036 | 5,592 | 1,341 | 175 | 1,198 | 5,564 |
| | 戸建 | 9,375 | 3,193 | 540 | 2,752 | 9,273 | 4,750 | 1,380 | 226 | 1,142 | 4,763 |
| | マンション | 23,943 | 10,098 | 1,938 | 8,663 | 23,444 | 2,940 | 1,014 | 249 | 726 | 2,983 |
| | 住宅以外建物全部 | 5,473 | 2,397 | 99 | 2,325 | 5,464 | 684 | 201 | 17 | 184 | 684 |
| | 住宅以外建物一部 | 387 | 163 | 13 | 144 | 396 | 42 | 8 | 2 | 8 | 40 |
| | 媒介計 | 47,184 | 18,588 | 2,919 | 16,271 | 46,613 | 14,008 | 3,944 | 669 | 3,258 | 14,034 |
| 売主物件 | 土地 | 2,793 | 1,883 | 35 | 1,906 | 2,726 | 2,385 | 1,053 | 36 | 975 | 2,425 |
| | 戸建 | 5,764 | 3,447 | 97 | 3,459 | 5,654 | 4,781 | 1,801 | 141 | 1,800 | 4,647 |
| | マンション | 7,517 | 8,500 | 198 | 8,583 | 7,223 | 754 | 488 | 9 | 530 | 702 |
| | 住宅以外建物全部 | 815 | 623 | 12 | 593 | 834 | 90 | 36 | 0 | 34 | 93 |
| | 住宅以外建物一部 | 191 | 135 | 13 | 116 | 194 | 6 | 1 | 0 | 2 | 5 |
| | 売主計 | 17,080 | 14,588 | 355 | 14,657 | 16,631 | 8,016 | 3,379 | 186 | 3,341 | 7,866 |
| 代理物件 | 土地 | 309 | 95 | 0 | 132 | 270 | 148 | 55 | 1 | 50 | 149 |
| | 戸建 | 353 | 251 | 7 | 241 | 360 | 52 | 70 | 2 | 36 | 83 |
| | マンション | 840 | 573 | 16 | 574 | 830 | 32 | 13 | 1 | 9 | 33 |
| | 住宅以外建物全部 | 299 | 151 | 2 | 138 | 291 | 15 | 13 | 0 | 15 | 12 |
| | 住宅以外建物一部 | 34 | 10 | 0 | 12 | 32 | 1 | 0 | 0 | 1 | 0 |
| | 代理計 | 1,835 | 1,080 | 25 | 1,097 | 1,783 | 248 | 151 | 4 | 111 | 277 |
| 媒介以外計 | 土地 | 3,102 | 1,978 | 35 | 2,038 | 2,996 | 2,533 | 1,108 | 37 | 1,025 | 2,574 |
| | 戸建 | 6,117 | 3,698 | 104 | 3,700 | 6,014 | 4,833 | 1,871 | 143 | 1,836 | 4,724 |
| | マンション | 8,357 | 9,073 | 214 | 9,157 | 8,053 | 786 | 501 | 10 | 539 | 735 |
| | 住宅以外建物全部 | 1,114 | 774 | 14 | 731 | 1,125 | 105 | 49 | 0 | 49 | 105 |
| | 住宅以外建物一部 | 225 | 145 | 13 | 128 | 226 | 7 | 1 | 0 | 3 | 5 |
| | 媒介以外計 | 18,915 | 15,668 | 380 | 15,754 | 18,414 | 8,264 | 3,530 | 190 | 3,452 | 8,143 |
| 売物件 | 土地 | 11,108 | 4,715 | 364 | 4,425 | 11,032 | 8,125 | 2,449 | 212 | 2,223 | 8,138 |
| | 戸建 | 15,492 | 6,891 | 644 | 6,452 | 15,287 | 9,583 | 3,251 | 369 | 2,978 | 9,487 |
| | マンション | 32,300 | 19,171 | 2,152 | 17,820 | 31,497 | 3,726 | 1,515 | 259 | 1,265 | 3,718 |
| | 住宅以外建物全部 | 6,587 | 3,171 | 113 | 3,056 | 6,589 | 789 | 250 | 17 | 233 | 789 |
| | 住宅以外建物一部 | 612 | 308 | 26 | 272 | 622 | 49 | 9 | 2 | 11 | 45 |
| | 総計 | 66,099 | 34,256 | 3,299 | 32,025 | 65,027 | 22,272 | 7,474 | 859 | 6,710 | 22,177 |
| 賃貸物件 | 土地 | 359 | 146 | 11 | 127 | 366 | 514 | 73 | 10 | 94 | 483 |
| | 戸建 | 5,162 | 2,419 | 232 | 2,241 | 5,108 | 1,054 | 534 | 90 | 428 | 1,070 |
| | マンション | 154,621 | 101,693 | 11,022 | 90,893 | 154,399 | 15,955 | 10,390 | 1,077 | 8,518 | 16,750 |
| | 住宅以外建物全部 | 2,052 | 747 | 77 | 695 | 2,027 | 524 | 144 | 26 | 118 | 524 |
| | 住宅以外建物一部 | 34,552 | 12,211 | 909 | 11,067 | 34,787 | 1,768 | 456 | 75 | 343 | 1,806 |
| | 総計 | 196,746 | 117,216 | 12,251 | 105,023 | 196,687 | 19,815 | 11,597 | 1,278 | 9,501 | 20,633 |
| 総合計 | | 262,845 | 151,472 | 15,550 | 137,048 | 261,714 | 42,087 | 19,071 | 2,137 | 16,211 | 42,810 |

首都圏会員登録状況（都県別②）（2024年06月度）

| | | 千 葉 | | | | | 神 奈 川 | | | | |
|--------|----------|--------|--------|-------|--------|--------|--------|--------|-------|--------|--------|
| | | 前月末在庫 | 当月登録 | 当月成約 | 当月削除 | 当月末在庫 | 前月末在庫 | 当月登録 | 当月成約 | 当月削除 | 当月末在庫 |
| 専属媒介 | 土地 | 522 | 172 | 26 | 151 | 519 | 607 | 163 | 23 | 145 | 599 |
| | 戸建 | 449 | 163 | 50 | 93 | 459 | 679 | 231 | 57 | 137 | 716 |
| | マンション | 406 | 165 | 58 | 115 | 398 | 1,118 | 390 | 162 | 209 | 1,132 |
| | 住宅以外建物全部 | 77 | 18 | 1 | 22 | 72 | 119 | 40 | 7 | 37 | 114 |
| | 住宅以外建物一部 | 5 | 0 | 0 | 1 | 4 | 9 | 8 | 2 | 7 | 8 |
| | 専属計 | 1,459 | 518 | 135 | 382 | 1,452 | 2,532 | 832 | 251 | 535 | 2,569 |
| 専任媒介 | 土地 | 2,831 | 741 | 122 | 582 | 2,862 | 2,870 | 925 | 116 | 823 | 2,838 |
| | 戸建 | 2,610 | 840 | 196 | 637 | 2,617 | 3,746 | 1,311 | 229 | 1,041 | 3,773 |
| | マンション | 1,859 | 590 | 231 | 377 | 1,837 | 4,007 | 1,367 | 401 | 976 | 3,983 |
| | 住宅以外建物全部 | 281 | 54 | 11 | 59 | 265 | 458 | 153 | 15 | 134 | 464 |
| | 住宅以外建物一部 | 18 | 6 | 0 | 6 | 17 | 41 | 13 | 0 | 18 | 36 |
| | 専任計 | 7,599 | 2,231 | 560 | 1,661 | 7,598 | 11,122 | 3,769 | 761 | 2,992 | 11,094 |
| 一般媒介 | 土地 | 3,584 | 320 | 12 | 260 | 3,636 | 1,024 | 247 | 19 | 205 | 1,056 |
| | 戸建 | 965 | 247 | 14 | 255 | 959 | 1,085 | 423 | 25 | 413 | 1,080 |
| | マンション | 482 | 150 | 16 | 143 | 478 | 1,491 | 438 | 33 | 465 | 1,449 |
| | 住宅以外建物全部 | 212 | 64 | 1 | 44 | 231 | 529 | 116 | 5 | 101 | 539 |
| | 住宅以外建物一部 | 9 | 2 | 0 | 0 | 12 | 23 | 4 | 0 | 8 | 19 |
| | 一般計 | 5,252 | 783 | 43 | 702 | 5,316 | 4,152 | 1,228 | 82 | 1,192 | 4,143 |
| 媒介計 | 土地 | 6,937 | 1,233 | 160 | 993 | 7,017 | 4,501 | 1,335 | 158 | 1,173 | 4,493 |
| | 戸建 | 4,024 | 1,250 | 260 | 985 | 4,035 | 5,510 | 1,965 | 311 | 1,591 | 5,569 |
| | マンション | 2,747 | 905 | 305 | 635 | 2,713 | 6,616 | 2,195 | 596 | 1,650 | 6,564 |
| | 住宅以外建物全部 | 570 | 136 | 13 | 125 | 568 | 1,106 | 309 | 27 | 272 | 1,117 |
| | 住宅以外建物一部 | 32 | 8 | 0 | 7 | 33 | 73 | 25 | 2 | 33 | 63 |
| | 媒介計 | 14,310 | 3,532 | 738 | 2,745 | 14,366 | 17,806 | 5,829 | 1,094 | 4,719 | 17,806 |
| 売主物件 | 土地 | 1,740 | 477 | 23 | 359 | 1,836 | 2,008 | 1,023 | 29 | 1,027 | 1,975 |
| | 戸建 | 2,680 | 1,104 | 77 | 1,123 | 2,579 | 4,774 | 3,297 | 125 | 3,271 | 4,673 |
| | マンション | 610 | 277 | 19 | 289 | 578 | 1,802 | 2,256 | 22 | 2,296 | 1,740 |
| | 住宅以外建物全部 | 94 | 33 | 3 | 26 | 98 | 238 | 88 | 4 | 86 | 237 |
| | 住宅以外建物一部 | 3 | 1 | 0 | 0 | 4 | 39 | 12 | 0 | 12 | 39 |
| | 売主計 | 5,127 | 1,892 | 122 | 1,797 | 5,095 | 8,861 | 6,676 | 180 | 6,692 | 8,664 |
| 代理物件 | 土地 | 96 | 44 | 0 | 19 | 122 | 106 | 46 | 0 | 44 | 121 |
| | 戸建 | 33 | 8 | 1 | 8 | 32 | 150 | 43 | 5 | 57 | 137 |
| | マンション | 16 | 9 | 0 | 3 | 23 | 67 | 72 | 1 | 76 | 63 |
| | 住宅以外建物全部 | 11 | 11 | 0 | 11 | 11 | 30 | 8 | 0 | 9 | 27 |
| | 住宅以外建物一部 | 0 | 0 | 0 | 0 | 0 | 0 | 2 | 0 | 0 | 2 |
| | 代理計 | 156 | 72 | 1 | 41 | 188 | 353 | 171 | 6 | 186 | 350 |
| 媒介以外計 | 土地 | 1,836 | 521 | 23 | 378 | 1,958 | 2,114 | 1,069 | 29 | 1,071 | 2,096 |
| | 戸建 | 2,713 | 1,112 | 78 | 1,131 | 2,611 | 4,924 | 3,340 | 130 | 3,328 | 4,810 |
| | マンション | 626 | 286 | 19 | 292 | 601 | 1,869 | 2,328 | 23 | 2,372 | 1,803 |
| | 住宅以外建物全部 | 105 | 44 | 3 | 37 | 109 | 268 | 96 | 4 | 95 | 264 |
| | 住宅以外建物一部 | 3 | 1 | 0 | 0 | 4 | 39 | 14 | 0 | 12 | 41 |
| | 媒介以外計 | 5,283 | 1,964 | 123 | 1,838 | 5,283 | 9,214 | 6,847 | 186 | 6,878 | 9,014 |
| 売物件合計 | 土地 | 8,773 | 1,754 | 183 | 1,371 | 8,975 | 6,615 | 2,404 | 187 | 2,244 | 6,589 |
| | 戸建 | 6,737 | 2,362 | 338 | 2,116 | 6,646 | 10,434 | 5,305 | 441 | 4,919 | 10,379 |
| | マンション | 3,373 | 1,191 | 324 | 927 | 3,314 | 8,485 | 4,523 | 619 | 4,022 | 8,367 |
| | 住宅以外建物全部 | 675 | 180 | 16 | 162 | 677 | 1,374 | 405 | 31 | 367 | 1,381 |
| | 住宅以外建物一部 | 35 | 9 | 0 | 7 | 37 | 112 | 39 | 2 | 45 | 104 |
| | 総計 | 19,593 | 5,496 | 861 | 4,583 | 19,649 | 27,020 | 12,676 | 1,280 | 11,597 | 26,820 |
| 賃貸物件合計 | 土地 | 393 | 70 | 5 | 71 | 388 | 358 | 86 | 8 | 91 | 345 |
| | 戸建 | 831 | 397 | 78 | 313 | 837 | 1,298 | 687 | 77 | 639 | 1,269 |
| | マンション | 11,619 | 7,958 | 1,257 | 5,621 | 12,700 | 27,954 | 16,290 | 1,719 | 15,122 | 27,402 |
| | 住宅以外建物全部 | 262 | 72 | 9 | 65 | 260 | 701 | 201 | 19 | 167 | 716 |
| | 住宅以外建物一部 | 1,600 | 443 | 63 | 417 | 1,563 | 4,892 | 1,197 | 132 | 1,079 | 4,878 |
| | 総計 | 14,705 | 8,940 | 1,412 | 6,487 | 15,748 | 35,203 | 18,461 | 1,955 | 17,098 | 34,610 |
| 総合計 | | 34,298 | 14,436 | 2,273 | 11,070 | 35,397 | 62,223 | 31,137 | 3,235 | 28,695 | 61,430 |

東日本圏域登録状況

(2024年06月度)

| | | 前月末在庫 | 当月登録 | 当月成約 | 当月削除 | 当月末在庫 |
|--------|----------|---------|---------|--------|---------|---------|
| 専属媒介 | 土地 | 5,212 | 1,308 | 207 | 1,169 | 5,135 |
| | 戸建 | 4,038 | 1,238 | 321 | 946 | 3,984 |
| | マンション | 6,955 | 2,805 | 864 | 2,103 | 6,753 |
| | 住宅以外建物全部 | 1,123 | 488 | 38 | 432 | 1,135 |
| | 住宅以外建物一部 | 77 | 34 | 2 | 30 | 79 |
| | 専属計 | 17,405 | 5,873 | 1,432 | 4,680 | 17,086 |
| 専任媒介 | 土地 | 27,346 | 6,466 | 1,002 | 4,944 | 27,803 |
| | 戸建 | 23,589 | 7,205 | 1,454 | 5,401 | 23,835 |
| | マンション | 22,159 | 8,194 | 2,338 | 5,850 | 22,098 |
| | 住宅以外建物全部 | 4,047 | 1,331 | 143 | 1,160 | 4,077 |
| | 住宅以外建物一部 | 326 | 100 | 14 | 83 | 331 |
| | 専任計 | 77,467 | 23,296 | 4,951 | 17,433 | 78,144 |
| 一般媒介 | 土地 | 24,565 | 3,402 | 209 | 3,001 | 24,837 |
| | 戸建 | 10,724 | 2,884 | 260 | 2,684 | 10,794 |
| | マンション | 11,186 | 4,217 | 298 | 4,168 | 11,050 |
| | 住宅以外建物全部 | 4,827 | 1,486 | 44 | 1,431 | 4,848 |
| | 住宅以外建物一部 | 262 | 93 | 4 | 89 | 263 |
| | 一般計 | 51,564 | 12,082 | 815 | 11,373 | 51,792 |
| 媒介計 | 土地 | 57,123 | 11,176 | 1,418 | 9,114 | 57,775 |
| | 戸建 | 38,351 | 11,327 | 2,035 | 9,031 | 38,613 |
| | マンション | 40,300 | 15,216 | 3,500 | 12,121 | 39,901 |
| | 住宅以外建物全部 | 9,997 | 3,305 | 225 | 3,023 | 10,060 |
| | 住宅以外建物一部 | 665 | 227 | 20 | 202 | 673 |
| | 媒介計 | 146,436 | 41,251 | 7,198 | 33,491 | 147,022 |
| 売主物件 | 土地 | 14,114 | 5,494 | 234 | 5,180 | 14,175 |
| | 戸建 | 23,590 | 11,275 | 733 | 11,142 | 22,980 |
| | マンション | 11,475 | 12,327 | 269 | 12,491 | 11,030 |
| | 住宅以外建物全部 | 1,398 | 818 | 18 | 759 | 1,444 |
| | 住宅以外建物一部 | 255 | 153 | 13 | 142 | 250 |
| | 売主計 | 50,832 | 30,067 | 1,267 | 29,714 | 49,879 |
| 代理物件 | 土地 | 834 | 277 | 5 | 271 | 846 |
| | 戸建 | 603 | 381 | 15 | 346 | 632 |
| | マンション | 955 | 638 | 17 | 633 | 949 |
| | 住宅以外建物全部 | 320 | 184 | 2 | 172 | 319 |
| | 住宅以外建物一部 | 38 | 9 | 0 | 12 | 35 |
| | 代理計 | 2,750 | 1,489 | 39 | 1,434 | 2,781 |
| 媒介以外計 | 土地 | 14,948 | 5,771 | 239 | 5,451 | 15,021 |
| | 戸建 | 24,193 | 11,656 | 748 | 11,488 | 23,612 |
| | マンション | 12,430 | 12,965 | 286 | 13,124 | 11,979 |
| | 住宅以外建物全部 | 1,718 | 1,002 | 20 | 931 | 1,763 |
| | 住宅以外建物一部 | 293 | 162 | 13 | 154 | 285 |
| | 媒介以外計 | 53,582 | 31,556 | 1,306 | 31,148 | 52,660 |
| 売物件合計 | 土地 | 72,071 | 16,947 | 1,657 | 14,565 | 72,796 |
| | 戸建 | 62,544 | 22,983 | 2,783 | 20,519 | 62,225 |
| | マンション | 52,730 | 28,181 | 3,786 | 25,245 | 51,880 |
| | 住宅以外建物全部 | 11,715 | 4,307 | 245 | 3,954 | 11,823 |
| | 住宅以外建物一部 | 958 | 389 | 33 | 356 | 958 |
| | 総計 | 200,018 | 72,807 | 8,504 | 64,639 | 199,682 |
| 賃貸物件合計 | 土地 | 2,109 | 417 | 45 | 410 | 2,071 |
| | 戸建 | 8,815 | 4,258 | 562 | 3,772 | 8,739 |
| | マンション | 223,745 | 147,204 | 15,745 | 127,994 | 227,210 |
| | 住宅以外建物全部 | 4,130 | 1,284 | 155 | 1,131 | 4,128 |
| | 住宅以外建物一部 | 44,177 | 14,139 | 1,291 | 12,709 | 44,316 |
| | 総計 | 282,976 | 167,302 | 17,798 | 146,016 | 286,464 |
| 総合計 | | 482,994 | 240,109 | 26,302 | 210,655 | 486,146 |

* 取引態様の変更等により「前月末在庫+当月登録-当月成約-当月削除」が「当月末在庫」の数と必ずしも一致しないものもあります。

首都圏圏域登録状況

(2024年06月度)

| | | 前月末在庫 | 当月登録 | 当月成約 | 当月削除 | 当月末在庫 |
|--------|----------|---------|---------|--------|---------|---------|
| 専属媒介 | 土地 | 2,795 | 914 | 152 | 821 | 2,733 |
| | 戸建 | 2,945 | 978 | 255 | 717 | 2,931 |
| | マンション | 6,298 | 2,591 | 790 | 1,964 | 6,097 |
| | 住宅以外建物全部 | 744 | 310 | 26 | 284 | 742 |
| | 住宅以外建物一部 | 63 | 28 | 2 | 24 | 65 |
| | 専属計 | 12,845 | 4,821 | 1,225 | 3,810 | 12,568 |
| 専任媒介 | 土地 | 12,377 | 3,815 | 584 | 3,147 | 12,428 |
| | 戸建 | 14,473 | 4,887 | 946 | 3,848 | 14,521 |
| | マンション | 19,026 | 7,172 | 1,997 | 5,270 | 18,893 |
| | 住宅以外建物全部 | 2,514 | 894 | 87 | 831 | 2,494 |
| | 住宅以外建物一部 | 263 | 86 | 13 | 78 | 259 |
| | 専任計 | 48,653 | 16,854 | 3,627 | 13,174 | 48,595 |
| 一般媒介 | 土地 | 7,293 | 1,363 | 74 | 1,235 | 7,380 |
| | 戸建 | 4,842 | 1,575 | 106 | 1,576 | 4,801 |
| | マンション | 9,358 | 3,704 | 247 | 3,679 | 9,220 |
| | 住宅以外建物全部 | 2,881 | 1,001 | 30 | 964 | 2,890 |
| | 住宅以外建物一部 | 203 | 79 | 4 | 82 | 198 |
| | 一般計 | 24,577 | 7,722 | 461 | 7,536 | 24,489 |
| 媒介計 | 土地 | 22,465 | 6,092 | 810 | 5,203 | 22,541 |
| | 戸建 | 22,260 | 7,440 | 1,307 | 6,141 | 22,253 |
| | マンション | 34,682 | 13,467 | 3,034 | 10,913 | 34,210 |
| | 住宅以外建物全部 | 6,139 | 2,205 | 143 | 2,079 | 6,126 |
| | 住宅以外建物一部 | 529 | 193 | 19 | 184 | 522 |
| | 媒介計 | 86,075 | 29,397 | 5,313 | 24,520 | 85,652 |
| 売主物件 | 土地 | 8,343 | 4,225 | 124 | 4,075 | 8,358 |
| | 戸建 | 17,380 | 9,471 | 414 | 9,483 | 16,944 |
| | マンション | 10,329 | 11,251 | 237 | 11,452 | 9,879 |
| | 住宅以外建物全部 | 1,030 | 687 | 12 | 638 | 1,070 |
| | 住宅以外建物一部 | 239 | 149 | 13 | 133 | 239 |
| | 売主計 | 37,321 | 25,783 | 800 | 25,781 | 36,490 |
| 代理物件 | 土地 | 507 | 208 | 1 | 193 | 535 |
| | 戸建 | 543 | 356 | 15 | 329 | 564 |
| | マンション | 939 | 623 | 17 | 624 | 925 |
| | 住宅以外建物全部 | 254 | 165 | 2 | 156 | 254 |
| | 住宅以外建物一部 | 36 | 9 | 0 | 12 | 33 |
| | 代理計 | 2,279 | 1,361 | 35 | 1,314 | 2,311 |
| 媒介以外計 | 土地 | 8,850 | 4,433 | 125 | 4,268 | 8,893 |
| | 戸建 | 17,923 | 9,827 | 429 | 9,812 | 17,508 |
| | マンション | 11,268 | 11,874 | 254 | 12,076 | 10,804 |
| | 住宅以外建物全部 | 1,284 | 852 | 14 | 794 | 1,324 |
| | 住宅以外建物一部 | 275 | 158 | 13 | 145 | 272 |
| | 媒介以外計 | 39,600 | 27,144 | 835 | 27,095 | 38,801 |
| 売物件合計 | 土地 | 31,315 | 10,525 | 935 | 9,471 | 31,434 |
| | 戸建 | 40,183 | 17,267 | 1,736 | 15,953 | 39,761 |
| | マンション | 45,950 | 25,341 | 3,288 | 22,989 | 45,014 |
| | 住宅以外建物全部 | 7,423 | 3,057 | 157 | 2,873 | 7,450 |
| | 住宅以外建物一部 | 804 | 351 | 32 | 329 | 794 |
| | 総計 | 125,675 | 56,541 | 6,148 | 51,615 | 124,453 |
| 賃貸物件合計 | 土地 | 1,432 | 317 | 32 | 320 | 1,397 |
| | 戸建 | 7,519 | 3,792 | 463 | 3,374 | 7,474 |
| | マンション | 201,436 | 132,813 | 15,094 | 116,745 | 202,410 |
| | 住宅以外建物全部 | 3,315 | 1,086 | 128 | 980 | 3,293 |
| | 住宅以外建物一部 | 40,618 | 13,434 | 1,182 | 12,159 | 40,711 |
| | 総計 | 254,320 | 151,442 | 16,899 | 133,578 | 255,285 |
| 総合計 | | 379,995 | 207,983 | 23,047 | 185,193 | 379,738 |

* 取引態様の変更等により「前月末在庫+当月登録-当月成約-当月削除」が「当月末在庫」の数と必ずしも一致しないものもあります。

首都圏圏域登録状況（都県別①）（2024年06月度）

| | | 東 京 | | | | | 埼 玉 | | | | |
|-------|----------|---------|---------|--------|---------|---------|--------|--------|-------|--------|--------|
| | | 前月末在庫 | 当月登録 | 当月成約 | 当月削除 | 当月末在庫 | 前月末在庫 | 当月登録 | 当月成約 | 当月削除 | 当月末在庫 |
| 専属媒介 | 土地 | 882 | 343 | 74 | 281 | 869 | 765 | 193 | 30 | 188 | 739 |
| | 戸建 | 1,120 | 352 | 114 | 275 | 1,081 | 609 | 180 | 30 | 162 | 592 |
| | マンション | 3,498 | 1,525 | 439 | 1,221 | 3,342 | 605 | 231 | 77 | 170 | 582 |
| | 住宅以外建物全部 | 369 | 154 | 15 | 129 | 375 | 114 | 36 | 1 | 44 | 106 |
| | 住宅以外建物一部 | 36 | 19 | 0 | 15 | 40 | 4 | 1 | 0 | 1 | 4 |
| | 専属計 | 5,905 | 2,393 | 642 | 1,921 | 5,707 | 2,097 | 641 | 138 | 565 | 2,023 |
| 専任媒介 | 土地 | 2,593 | 1,057 | 200 | 812 | 2,631 | 3,838 | 976 | 137 | 830 | 3,846 |
| | 戸建 | 3,898 | 1,390 | 314 | 1,096 | 3,868 | 3,718 | 1,113 | 191 | 886 | 3,737 |
| | マンション | 9,661 | 3,818 | 1,069 | 2,874 | 9,526 | 2,365 | 852 | 224 | 592 | 2,389 |
| | 住宅以外建物全部 | 1,081 | 451 | 38 | 411 | 1,084 | 451 | 170 | 14 | 166 | 439 |
| | 住宅以外建物一部 | 169 | 60 | 11 | 47 | 173 | 16 | 8 | 0 | 7 | 17 |
| | 専任計 | 17,402 | 6,776 | 1,632 | 5,240 | 17,282 | 10,388 | 3,119 | 566 | 2,481 | 10,428 |
| 一般媒介 | 土地 | 1,098 | 475 | 23 | 440 | 1,122 | 1,129 | 246 | 16 | 235 | 1,131 |
| | 戸建 | 1,566 | 483 | 44 | 527 | 1,489 | 1,021 | 319 | 22 | 279 | 1,059 |
| | マンション | 5,821 | 2,439 | 164 | 2,443 | 5,692 | 868 | 286 | 25 | 257 | 894 |
| | 住宅以外建物全部 | 1,426 | 479 | 20 | 468 | 1,421 | 423 | 175 | 4 | 174 | 422 |
| | 住宅以外建物一部 | 135 | 66 | 4 | 61 | 137 | 15 | 2 | 0 | 5 | 12 |
| | 一般計 | 10,046 | 3,942 | 255 | 3,939 | 9,861 | 3,456 | 1,028 | 67 | 950 | 3,518 |
| 媒介計 | 土地 | 4,573 | 1,875 | 297 | 1,533 | 4,622 | 5,732 | 1,415 | 183 | 1,253 | 5,716 |
| | 戸建 | 6,584 | 2,225 | 472 | 1,898 | 6,438 | 5,348 | 1,612 | 243 | 1,327 | 5,388 |
| | マンション | 18,980 | 7,782 | 1,672 | 6,538 | 18,560 | 3,838 | 1,369 | 326 | 1,019 | 3,865 |
| | 住宅以外建物全部 | 2,876 | 1,084 | 73 | 1,008 | 2,880 | 988 | 381 | 19 | 384 | 967 |
| | 住宅以外建物一部 | 340 | 145 | 15 | 123 | 350 | 35 | 11 | 0 | 13 | 33 |
| | 媒介計 | 33,353 | 13,111 | 2,529 | 11,100 | 32,850 | 15,941 | 4,788 | 771 | 3,996 | 15,969 |
| 売主物件 | 土地 | 2,006 | 1,453 | 33 | 1,501 | 1,920 | 2,446 | 1,104 | 35 | 1,022 | 2,489 |
| | 戸建 | 4,308 | 2,728 | 74 | 2,779 | 4,183 | 5,235 | 2,178 | 135 | 2,185 | 5,090 |
| | マンション | 4,890 | 5,556 | 158 | 5,663 | 4,618 | 1,549 | 1,339 | 19 | 1,371 | 1,496 |
| | 住宅以外建物全部 | 449 | 368 | 5 | 354 | 459 | 186 | 123 | 2 | 109 | 198 |
| | 住宅以外建物一部 | 153 | 121 | 13 | 103 | 155 | 5 | 1 | 0 | 1 | 5 |
| | 売主計 | 11,806 | 10,226 | 283 | 10,400 | 11,335 | 9,421 | 4,745 | 191 | 4,688 | 9,278 |
| 代理物件 | 土地 | 155 | 69 | 0 | 86 | 139 | 161 | 54 | 1 | 54 | 159 |
| | 戸建 | 182 | 154 | 3 | 153 | 182 | 130 | 116 | 6 | 78 | 165 |
| | マンション | 595 | 428 | 12 | 433 | 576 | 130 | 52 | 1 | 57 | 123 |
| | 住宅以外建物全部 | 150 | 104 | 2 | 97 | 153 | 31 | 16 | 0 | 17 | 29 |
| | 住宅以外建物一部 | 28 | 4 | 0 | 9 | 23 | 4 | 0 | 0 | 1 | 3 |
| | 代理計 | 1,110 | 759 | 17 | 778 | 1,073 | 456 | 238 | 8 | 207 | 479 |
| 媒介以外計 | 土地 | 2,161 | 1,522 | 33 | 1,587 | 2,059 | 2,607 | 1,158 | 36 | 1,076 | 2,648 |
| | 戸建 | 4,490 | 2,882 | 77 | 2,932 | 4,365 | 5,365 | 2,294 | 141 | 2,263 | 5,255 |
| | マンション | 5,485 | 5,984 | 170 | 6,096 | 5,194 | 1,679 | 1,391 | 20 | 1,428 | 1,619 |
| | 住宅以外建物全部 | 599 | 472 | 7 | 451 | 612 | 217 | 139 | 2 | 126 | 227 |
| | 住宅以外建物一部 | 181 | 125 | 13 | 112 | 178 | 9 | 1 | 0 | 2 | 8 |
| | 媒介以外計 | 12,916 | 10,985 | 300 | 11,178 | 12,408 | 9,877 | 4,983 | 199 | 4,895 | 9,757 |
| 売物件 | 土地 | 6,734 | 3,397 | 330 | 3,120 | 6,681 | 8,339 | 2,573 | 219 | 2,329 | 8,364 |
| | 戸建 | 11,074 | 5,107 | 549 | 4,830 | 10,803 | 10,713 | 3,906 | 384 | 3,590 | 10,643 |
| | マンション | 24,465 | 13,766 | 1,842 | 12,634 | 23,754 | 5,517 | 2,760 | 346 | 2,447 | 5,484 |
| | 住宅以外建物全部 | 3,475 | 1,556 | 80 | 1,459 | 3,492 | 1,205 | 520 | 21 | 510 | 1,194 |
| | 住宅以外建物一部 | 521 | 270 | 28 | 235 | 528 | 44 | 12 | 0 | 15 | 41 |
| | 総計 | 46,269 | 24,096 | 2,829 | 22,278 | 45,258 | 25,818 | 9,771 | 970 | 8,891 | 25,726 |
| 賃貸物件 | 土地 | 138 | 48 | 11 | 32 | 143 | 537 | 91 | 8 | 111 | 509 |
| | 戸建 | 2,867 | 1,608 | 193 | 1,464 | 2,817 | 1,532 | 740 | 103 | 615 | 1,555 |
| | マンション | 126,763 | 85,571 | 9,913 | 76,566 | 125,855 | 20,874 | 13,525 | 1,397 | 11,224 | 21,778 |
| | 住宅以外建物全部 | 1,493 | 516 | 72 | 484 | 1,453 | 794 | 258 | 29 | 236 | 787 |
| | 住宅以外建物一部 | 30,424 | 10,562 | 858 | 9,579 | 30,549 | 2,309 | 646 | 79 | 512 | 2,364 |
| | 総計 | 161,685 | 98,305 | 11,047 | 88,125 | 160,817 | 26,046 | 15,260 | 1,616 | 12,698 | 26,993 |
| 総合計 | | 207,954 | 122,401 | 13,876 | 110,403 | 206,075 | 51,864 | 25,031 | 2,586 | 21,589 | 52,719 |

首都圏圏域登録状況（都県別②）（2024年06月度）

| | | 千 葉 | | | | | 神 奈 川 | | | | |
|--------|----------|--------|--------|-------|--------|--------|--------|--------|-------|--------|--------|
| | | 前月末在庫 | 当月登録 | 当月成約 | 当月削除 | 当月末在庫 | 前月末在庫 | 当月登録 | 当月成約 | 当月削除 | 当月末在庫 |
| 専属媒介 | 土地 | 599 | 190 | 25 | 175 | 588 | 549 | 188 | 23 | 177 | 537 |
| | 戸建 | 497 | 192 | 51 | 117 | 509 | 719 | 254 | 60 | 163 | 749 |
| | マンション | 613 | 260 | 96 | 172 | 602 | 1,582 | 575 | 178 | 401 | 1,571 |
| | 住宅以外建物全部 | 126 | 66 | 3 | 68 | 122 | 135 | 54 | 7 | 43 | 139 |
| | 住宅以外建物一部 | 4 | 1 | 0 | 1 | 4 | 19 | 7 | 2 | 7 | 17 |
| | 専属計 | 1,839 | 709 | 175 | 533 | 1,825 | 3,004 | 1,078 | 270 | 791 | 3,013 |
| 専任媒介 | 土地 | 3,083 | 797 | 131 | 633 | 3,111 | 2,863 | 985 | 116 | 872 | 2,840 |
| | 戸建 | 2,905 | 940 | 205 | 744 | 2,895 | 3,952 | 1,444 | 236 | 1,122 | 4,021 |
| | マンション | 2,087 | 715 | 251 | 442 | 2,103 | 4,913 | 1,787 | 453 | 1,362 | 4,875 |
| | 住宅以外建物全部 | 425 | 87 | 17 | 97 | 400 | 557 | 186 | 18 | 157 | 571 |
| | 住宅以外建物一部 | 16 | 3 | 0 | 4 | 14 | 62 | 15 | 2 | 20 | 55 |
| | 専任計 | 8,516 | 2,542 | 604 | 1,920 | 8,523 | 12,347 | 4,417 | 825 | 3,533 | 12,362 |
| 一般媒介 | 土地 | 4,082 | 383 | 15 | 336 | 4,119 | 984 | 259 | 20 | 224 | 1,008 |
| | 戸建 | 1,096 | 305 | 15 | 315 | 1,092 | 1,159 | 468 | 25 | 455 | 1,161 |
| | マンション | 671 | 249 | 17 | 253 | 656 | 1,998 | 730 | 41 | 726 | 1,978 |
| | 住宅以外建物全部 | 428 | 133 | 2 | 128 | 427 | 604 | 214 | 4 | 194 | 620 |
| | 住宅以外建物一部 | 13 | 3 | 0 | 2 | 15 | 40 | 8 | 0 | 14 | 34 |
| | 一般計 | 6,290 | 1,073 | 49 | 1,034 | 6,309 | 4,785 | 1,679 | 90 | 1,613 | 4,801 |
| 媒介計 | 土地 | 7,764 | 1,370 | 171 | 1,144 | 7,818 | 4,396 | 1,432 | 159 | 1,273 | 4,385 |
| | 戸建 | 4,498 | 1,437 | 271 | 1,176 | 4,496 | 5,830 | 2,166 | 321 | 1,740 | 5,931 |
| | マンション | 3,371 | 1,224 | 364 | 867 | 3,361 | 8,493 | 3,092 | 672 | 2,489 | 8,424 |
| | 住宅以外建物全部 | 979 | 286 | 22 | 293 | 949 | 1,296 | 454 | 29 | 394 | 1,330 |
| | 住宅以外建物一部 | 33 | 7 | 0 | 7 | 33 | 121 | 30 | 4 | 41 | 106 |
| | 媒介計 | 16,645 | 4,324 | 828 | 3,487 | 16,657 | 20,136 | 7,174 | 1,185 | 5,937 | 20,176 |
| 売主物件 | 土地 | 1,941 | 577 | 24 | 453 | 2,041 | 1,950 | 1,091 | 32 | 1,099 | 1,908 |
| | 戸建 | 3,046 | 1,229 | 83 | 1,233 | 2,953 | 4,791 | 3,336 | 122 | 3,286 | 4,718 |
| | マンション | 991 | 759 | 20 | 778 | 953 | 2,899 | 3,597 | 40 | 3,640 | 2,812 |
| | 住宅以外建物全部 | 132 | 63 | 1 | 51 | 144 | 263 | 133 | 4 | 124 | 269 |
| | 住宅以外建物一部 | 11 | 0 | 0 | 2 | 9 | 70 | 27 | 0 | 27 | 70 |
| | 売主計 | 6,121 | 2,628 | 128 | 2,517 | 6,100 | 9,973 | 8,184 | 198 | 8,176 | 9,777 |
| 代理物件 | 土地 | 129 | 49 | 0 | 28 | 151 | 62 | 36 | 0 | 25 | 86 |
| | 戸建 | 67 | 20 | 1 | 21 | 64 | 164 | 66 | 5 | 77 | 153 |
| | マンション | 55 | 28 | 1 | 19 | 65 | 159 | 115 | 3 | 115 | 161 |
| | 住宅以外建物全部 | 26 | 14 | 0 | 11 | 29 | 47 | 31 | 0 | 31 | 43 |
| | 住宅以外建物一部 | 0 | 0 | 0 | 0 | 0 | 4 | 5 | 0 | 2 | 7 |
| | 代理計 | 277 | 111 | 2 | 79 | 309 | 436 | 253 | 8 | 250 | 450 |
| 媒介以外計 | 土地 | 2,070 | 626 | 24 | 481 | 2,192 | 2,012 | 1,127 | 32 | 1,124 | 1,994 |
| | 戸建 | 3,113 | 1,249 | 84 | 1,254 | 3,017 | 4,955 | 3,402 | 127 | 3,363 | 4,871 |
| | マンション | 1,046 | 787 | 21 | 797 | 1,018 | 3,058 | 3,712 | 43 | 3,755 | 2,973 |
| | 住宅以外建物全部 | 158 | 77 | 1 | 62 | 173 | 310 | 164 | 4 | 155 | 312 |
| | 住宅以外建物一部 | 11 | 0 | 0 | 2 | 9 | 74 | 32 | 0 | 29 | 77 |
| | 媒介以外計 | 6,398 | 2,739 | 130 | 2,596 | 6,409 | 10,409 | 8,437 | 206 | 8,426 | 10,227 |
| 売物件合計 | 土地 | 9,834 | 1,996 | 195 | 1,625 | 10,010 | 6,408 | 2,559 | 191 | 2,397 | 6,379 |
| | 戸建 | 7,611 | 2,686 | 355 | 2,430 | 7,513 | 10,785 | 5,568 | 448 | 5,103 | 10,802 |
| | マンション | 4,417 | 2,011 | 385 | 1,664 | 4,379 | 11,551 | 6,804 | 715 | 6,244 | 11,397 |
| | 住宅以外建物全部 | 1,137 | 363 | 23 | 355 | 1,122 | 1,606 | 618 | 33 | 549 | 1,642 |
| | 住宅以外建物一部 | 44 | 7 | 0 | 9 | 42 | 195 | 62 | 4 | 70 | 183 |
| | 総計 | 23,043 | 7,063 | 958 | 6,083 | 23,066 | 30,545 | 15,611 | 1,391 | 14,363 | 30,403 |
| 賃貸物件合計 | 土地 | 411 | 78 | 6 | 77 | 406 | 346 | 100 | 7 | 100 | 339 |
| | 戸建 | 1,339 | 603 | 87 | 500 | 1,355 | 1,781 | 841 | 80 | 795 | 1,743 |
| | マンション | 16,854 | 11,203 | 1,458 | 8,574 | 18,025 | 36,945 | 22,514 | 2,326 | 20,381 | 36,752 |
| | 住宅以外建物全部 | 430 | 119 | 8 | 120 | 421 | 598 | 193 | 19 | 140 | 632 |
| | 住宅以外建物一部 | 2,114 | 593 | 80 | 541 | 2,086 | 5,771 | 1,633 | 165 | 1,527 | 5,712 |
| | 総計 | 21,148 | 12,596 | 1,639 | 9,812 | 22,293 | 45,441 | 25,281 | 2,597 | 22,943 | 45,182 |
| 総合計 | | 44,191 | 19,659 | 2,597 | 15,895 | 45,359 | 75,986 | 40,892 | 3,988 | 37,306 | 75,585 |