2018(平成30)年度　レインズシステム利用実績報告

(2018年4月1日～2019年3月31日)

この報告は標記期間内で当機構会員が物件情報登録・成約報告・検索等レインズシステムを利用した実績を集計したものです。
不動産流通市場の動向を表わしているものではないことにご注意ください。
＊会員アクセス状況に「詳細検索」を追加しました。総アクセス件数の前年度比は「詳細検索」を含めた件数で比較して算出しています。

〔東日本〕

●東日本会員アクセス状況

				件数(件)	増減率(%) 前年度比
登　録	売物件	媒介	専属	99,263	3.3
			専任	215,623	7.9
			一般	125,009	5.9
			媒介　計	439,895	6.3
		売り主		314,644	16.8
		代理		15,418	19.8
		売物件　計		769,957	10.6
	賃貸物件			2,120,121	−2.0
	登録　計			2,890,078	1.1
成約報告	売物件			94,807	1.8
	賃貸物件			245,853	−3.1
	成約報告　計			340,660	−1.8
条件検索	売物件			84,491,049	1.2
	賃貸物件			39,079,142	2.5
	成約売物件			14,493,033	3.9
	成約賃貸物件			2,136,965	4.1
	日報検索・会員検索			865,119	9.5
	条件検索　計			141,065,308	1.9
詳細検索	売物件			14,199,092	−2.1
	賃貸物件			16,158,346	4.3
	成約売物件			1,219,686	−23.1
	成約賃貸物件			269,536	−49.0
	詳細検索　計			31,846,660	−0.8
図面検索	売物件			166,978,365	1.5
	賃貸物件			101,642,205	−2.5
	成約売物件			19,756,325	3.8
	成約賃貸物件			1,894,582	7.8
	図面検索　計			290,271,477	0.3
その他	変更・削除・再登録・図面登録			13,098,316	−2.1
総アクセス	売物件(成約含む)			304,932,270	1.5
	賃貸物件(成約含む)			174,069,561	−0.9
	会員検索			510,668	19.3
	総アクセス件数			479,512,499	0.6

〈参考〉
●東日本年度末在庫状況(圏域)

				件数(件)	増減率(%) 前年度比
登　録	売物件	媒介	専属	26,395	−0.2
			専任	70,367	8.7
			一般	48,254	5.7
			媒介　計	145,016	6.0
		売り主		43,003	11.1
		代理		2,782	4.4
		売物件　計		190,801	7.1
	賃貸物件			285,301	−15.5
	在庫　計			476,102	−7.7

公益財団法人　東日本不動産流通機構　2019(平成31)年4月10日
〒101-0044 東京都千代田区鍛冶町2-3-2 神田センタービルディング2F　TEL. 03-5296-9350

東日本会員アクセス状況推移

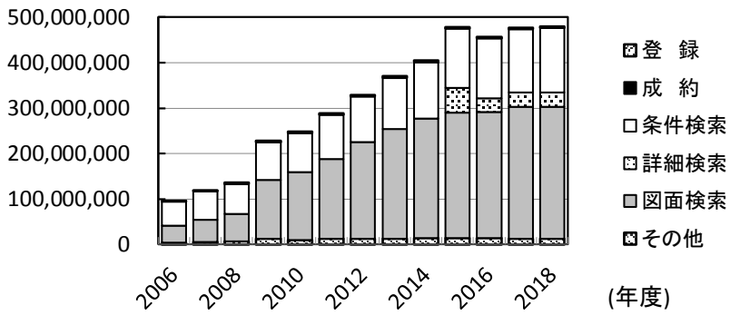

	2006年度	2007年度	2008年度	2009年度	2010年度	2011年度	2012年度	2013年度	2014年度	2015年度	2016年度	2017年度	2018年度
登　録	1,861,499	2,097,655	2,372,896	2,313,507	2,467,959	2,737,247	2,800,789	2,848,166	3,059,340	3,125,669	2,884,778	2,859,882	2,890,078
成　約	147,756	159,225	182,100	218,396	240,512	270,451	302,563	326,518	317,292	327,216	352,945	346,885	340,660
条件検索	52,623,275	62,785,196	65,214,461	83,099,656	86,087,045	97,417,713	100,742,116	113,047,639	123,330,946	131,149,019	131,238,303	138,402,642	141,065,308
詳細検索	-	-	-	-	-	-	-	-	-	54,162,888	31,168,260	32,100,786	31,846,660
図面検索	37,992,511	49,154,007	61,402,219	129,789,327	148,775,281	176,668,910	212,907,059	240,604,173	263,822,054	274,962,472	276,533,406	289,521,806	290,271,477
その他	4,084,228	5,058,260	6,606,351	12,665,116	10,325,603	12,141,431	12,682,669	13,215,040	13,986,544	14,862,609	14,344,802	13,382,675	13,098,316
総　合　計	96,709,269	119,254,343	136,024,316	228,086,002	247,896,400	289,235,752	329,435,196	370,041,536	404,516,176	478,589,873	456,522,494	476,614,676	479,512,499

＊その他は変更、削除、再登録、及び図面登録

東日本会員の売物件登録推移

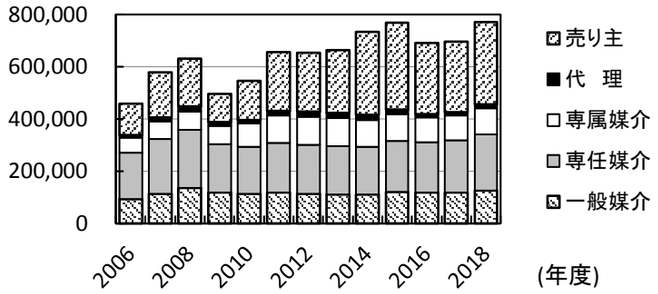

東日本会員の賃貸物件登録推移

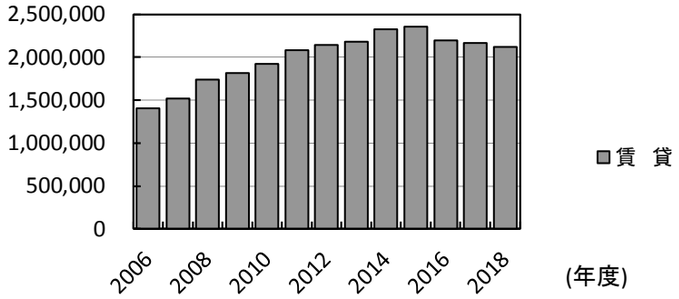

		2006年度	2007年度	2008年度	2009年度	2010年度	2011年度	2012年度	2013年度	2014年度	2015年度	2016年度	2017年度	2018年度
売物件	売り主	119,577	172,951	182,308	108,782	150,519	224,868	224,457	241,046	316,821	332,719	271,542	269,376	314,644
	代　理	11,214	14,993	18,577	14,090	14,183	17,189	20,206	19,948	20,008	16,518	12,760	12,874	15,418
	専属媒介	57,332	68,723	70,904	71,052	88,912	105,731	107,414	106,612	101,787	102,641	95,191	96,115	99,263
	専任媒介	178,532	208,760	221,811	184,537	179,167	189,454	188,758	185,820	183,674	194,287	193,704	199,750	215,623
	一般媒介	91,942	113,815	136,670	117,415	113,929	118,663	112,931	109,693	110,007	121,420	117,778	118,096	125,009
	合　計	458,597	579,242	630,270	495,876	546,710	655,905	653,766	663,119	732,297	767,585	690,975	696,211	769,957
賃　貸		1,402,902	1,518,413	1,742,626	1,817,631	1,921,249	2,081,342	2,147,023	2,185,047	2,327,043	2,358,084	2,193,803	2,163,671	2,120,121
総　合　計		1,861,499	2,097,655	2,372,896	2,313,507	2,467,959	2,737,247	2,800,789	2,848,166	3,059,340	3,125,669	2,884,778	2,859,882	2,890,078

東日本圏域の売物件在庫推移

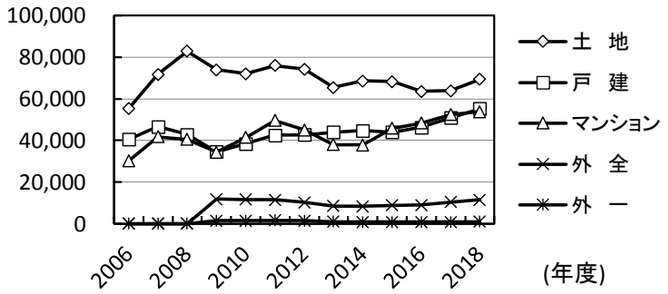

東日本圏域の賃貸物件在庫推移

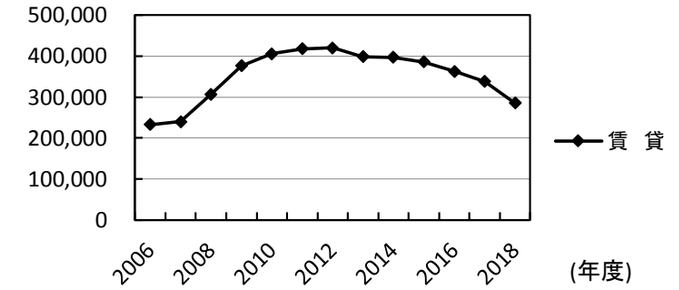

		2006年度	2007年度	2008年度	2009年度	2010年度	2011年度	2012年度	2013年度	2014年度	2015年度	2016年度	2017年度	2018年度
売物件	土　地	55,192	71,729	82,756	73,900	71,977	76,001	74,140	65,474	68,515	68,243	63,600	63,875	69,280
	戸　建	40,559	46,571	42,774	34,563	38,456	42,571	42,649	43,946	44,735	43,871	46,355	50,778	55,177
	マンション	30,094	41,745	40,423	34,374	41,377	49,563	44,974	37,980	37,881	45,814	48,330	52,367	53,763
	外　全	-	-	-	11,766	11,586	11,431	10,177	8,455	8,291	8,805	9,033	10,332	11,525
	外　一	-	-	-	1,411	1,420	1,547	1,388	960	849	906	793	845	1,056
	合　計	136,502	173,884	180,255	156,014	164,816	181,113	173,328	156,815	160,271	167,639	168,111	178,197	190,801
賃　貸		232,506	240,275	307,024	376,353	405,851	417,462	420,325	398,399	396,638	385,454	362,574	337,780	285,301
総　合　計		369,008	414,159	487,279	532,367	570,667	598,575	593,653	555,214	556,909	553,093	530,685	515,977	476,102

＊ 外全 は住宅以外建物全部、外一は住宅以外建物一部

2018(平成30)年度　レインズシステム利用実績報告

(2018年4月1日～2019年3月31日)

〔首都圏〕

●首都圏会員アクセス状況

				件数（件）	増減率(%) 前年度比
登　録	売物件	媒介	専属	88,983	5.7
			専任	167,218	8.3
			一般	91,132	8.5
			媒介　計	347,333	7.7
		売り主		291,599	17.4
		代理		14,834	21.7
		売物件　計		653,766	12.1
	賃貸物件			2,068,025	−2.0
	登録　計			2,721,791	1.1
成約報告	売物件			71,358	1.5
	賃貸物件			235,436	−2.9
	成約報告　計			306,794	−1.9
条件検索	売物件			79,554,450	1.3
	賃貸物件			38,924,604	2.5
	成約売物件			13,495,640	3.6
	成約賃貸物件			2,123,493	4.2
	日報検索・会員検索			813,228	10.0
	条件検索　計			134,911,415	1.9
詳細検索	売物件			12,776,490	−2.0
	賃貸物件			16,103,046	4.4
	成約売物件			1,030,911	−26.8
	成約賃貸物件			267,943	−49.1
	詳細検索　計			30,178,390	−0.7
図面検索	売物件			161,689,157	1.6
	賃貸物件			101,438,251	−2.5
	成約売物件			18,883,990	3.3
	成約賃貸物件			1,891,902	7.9
	図面検索　計			283,903,300	0.2
その他	変更・削除・再登録・図面登録			12,362,152	−2.5
総アクセス	売物件(成約含む)			290,593,289	1.5
	賃貸物件(成約含む)			173,292,147	−0.9
	会員検索			498,406	19.2
	総アクセス件数			464,383,842	0.6

〈参考〉

●首都圏年度末在庫状況(圏域)

				件数（件）	増減率(%) 前年度比
登　録	売物件	媒介	専属	21,750	0.8
			専任	46,616	10.4
			一般	28,112	8.8
			媒介　計	96,478	7.6
		売り主		33,502	11.4
		代理		2,235	2.2
		売物件　計		132,215	8.5
	賃貸物件			269,464	−16.2
	在庫　計			401,679	−9.5

首都圏会員アクセス状況推移

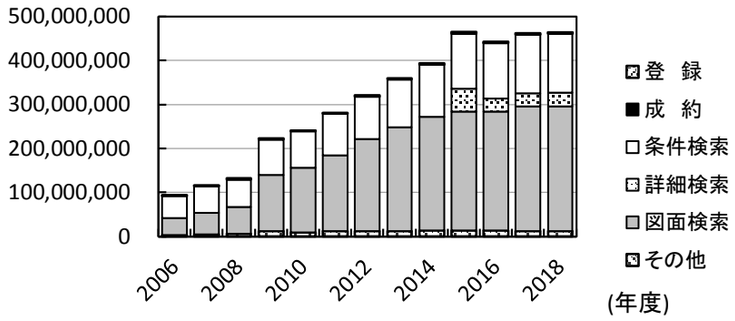

	2006年度	2007年度	2008年度	2009年度	2010年度	2011年度	2012年度	2013年度	2014年度	2015年度	2016年度	2017年度	2018年度
登　録	1,679,680	1,883,147	2,121,079	2,081,082	2,241,509	2,539,556	2,618,972	2,676,781	2,883,319	2,951,743	2,719,023	2,693,439	2,721,791
成　約	131,999	142,485	162,900	196,202	215,062	242,403	273,102	294,292	284,759	293,558	318,375	312,793	306,794
条件検索	51,110,614	60,894,332	63,055,040	80,538,718	83,001,496	93,793,233	96,745,360	108,516,670	118,398,032	125,731,139	125,585,985	132,339,606	134,911,415
詳細検索	-	-	-	-	-	-	-	-	-	52,255,786	29,488,096	30,401,057	30,178,390
図面検索	37,563,112	48,603,914	60,646,331	128,065,493	146,366,842	173,455,388	209,154,462	236,349,621	258,774,772	269,466,245	270,613,049	283,251,093	283,903,300
その他	3,817,440	4,716,483	6,108,956	12,091,738	9,722,021	11,603,092	12,127,741	12,638,007	13,273,111	14,140,526	13,671,349	12,684,885	12,362,152
総 合 計	94,302,845	116,240,361	132,334,831	222,973,233	241,546,930	281,633,672	320,919,637	360,475,371	393,613,993	464,838,997	442,395,877	461,682,873	464,383,842

＊その他は変更、削除、再登録、及び図面登録

首都圏会員の売物件登録推移

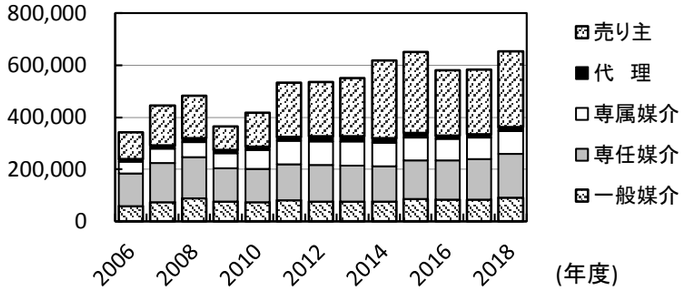

首都圏会員の賃貸物件登録推移

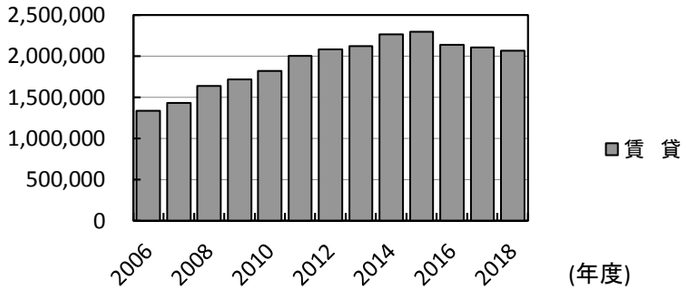

		2006年度	2007年度	2008年度	2009年度	2010年度	2011年度	2012年度	2013年度	2014年度	2015年度	2016年度	2017年度	2018年度
売物件	売り主	103,198	153,681	161,280	89,945	131,274	206,416	207,940	224,651	298,232	312,142	250,714	248,485	291,599
	代　理	9,824	13,249	16,928	12,663	12,568	15,638	19,039	18,848	19,078	15,737	12,137	12,190	14,834
	専属媒介	45,043	54,711	56,735	56,934	73,226	90,349	91,478	92,445	88,416	89,710	83,807	84,199	88,983
	専任媒介	126,594	150,841	157,968	128,874	128,395	138,959	138,818	139,120	136,918	146,641	149,164	154,394	167,218
	一般媒介	57,884	73,116	88,566	75,047	71,985	80,320	76,860	75,974	75,511	86,568	83,837	84,027	91,132
	合　計	342,543	445,598	481,477	363,463	417,448	531,682	534,135	551,038	618,155	650,798	579,659	583,295	653,766
賃　貸		1,337,137	1,437,549	1,639,602	1,717,619	1,824,061	2,007,874	2,084,837	2,125,743	2,265,164	2,300,945	2,139,364	2,110,144	2,068,025
総 合 計		1,679,680	1,883,147	2,121,079	2,081,082	2,241,509	2,539,556	2,618,972	2,676,781	2,883,319	2,951,743	2,719,023	2,693,439	2,721,791

首都圏圏域の売物件在庫推移

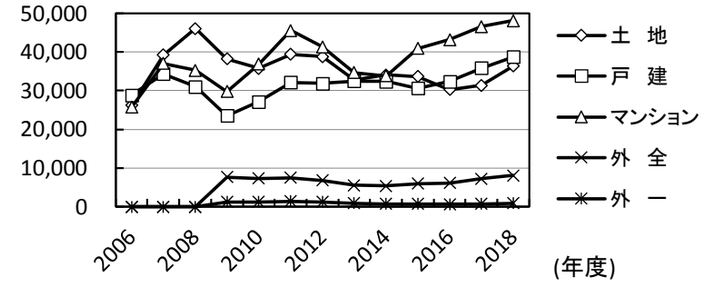

首都圏圏域の賃貸物件在庫推移

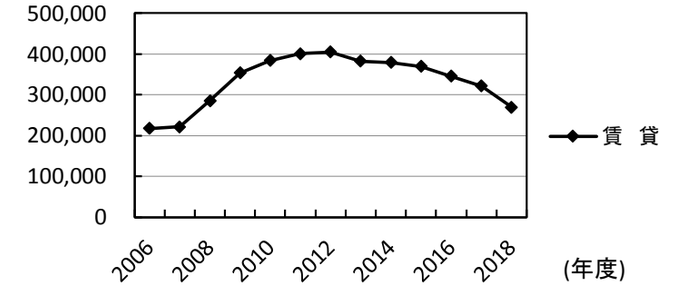

		2006年度	2007年度	2008年度	2009年度	2010年度	2011年度	2012年度	2013年度	2014年度	2015年度	2016年度	2017年度	2018年度
売物件	土　地	26,218	39,244	46,119	38,195	35,772	39,437	38,800	32,764	34,054	33,655	30,274	31,415	36,336
	戸　建	28,824	34,374	31,028	23,558	27,192	32,142	31,922	32,518	32,385	30,601	32,374	35,901	38,737
	マンション	25,747	37,040	35,268	29,762	36,840	45,595	41,344	34,674	33,813	40,938	43,197	46,604	48,122
	外　全	-	-	-	7,632	7,324	7,528	6,795	5,585	5,389	5,979	6,102	7,219	8,095
	外　一	-	-	-	1,257	1,234	1,398	1,260	865	724	764	673	742	925
	合　計	88,275	120,396	122,167	100,404	108,362	126,100	120,121	106,406	106,365	111,937	112,620	121,881	132,215
賃　貸		217,268	221,393	285,604	353,925	384,234	400,984	404,735	382,918	379,542	370,138	346,077	321,734	269,464
総 合 計		305,543	341,789	407,771	454,329	492,596	527,084	524,856	489,324	485,907	482,075	458,697	443,615	401,679

＊ 外全 は住宅以外建物全部、外一は住宅以外建物一部

東 日 本 会 員　登 録 状 況

（2018　年度）

		前年度末在庫	当年度登録	当年度成約	当年度削除	当年度末在庫
専属媒介	土　地	7,884	25,050	5,570	18,986	8,231
	戸　建	6,211	21,000	5,439	15,461	6,057
	マンション	10,750	43,642	14,253	29,300	10,538
	住宅以外建物全部	1,729	9,091	680	8,349	1,715
	住宅以外建物一部	113	480	42	434	113
	専　属　計	26,687	99,263	25,984	72,530	26,654
専任媒介	土　地	25,678	60,945	10,410	48,186	27,476
	戸　建	16,397	56,274	11,880	41,441	18,248
	マンション	19,679	85,834	23,045	60,109	21,189
	住宅以外建物全部	3,484	11,575	1,210	9,852	3,786
	住宅以外建物一部	269	995	103	832	320
	専　任　計	65,507	215,623	46,648	160,420	71,019
一般媒介	土　地	19,610	34,599	2,477	31,622	20,807
	戸　建	9,319	25,948	2,455	23,813	10,251
	マンション	13,306	50,569	3,697	48,600	13,006
	住宅以外建物全部	3,801	12,866	419	12,094	4,445
	住宅以外建物一部	267	1,027	61	911	332
	一　般　計	46,303	125,009	9,109	117,040	48,841
媒　介　計	土　地	53,172	120,594	18,457	98,794	56,514
	戸　建	31,927	103,222	19,774	80,715	34,556
	マンション	43,735	180,045	40,995	138,009	44,733
	住宅以外建物全部	9,014	33,532	2,309	30,295	9,946
	住宅以外建物一部	649	2,502	206	2,177	765
	媒　介　計	138,497	439,895	81,741	349,990	146,514
売主物件	土　地	10,100	48,456	2,049	44,393	12,081
	戸　建	18,639	122,612	7,835	113,013	20,435
	マンション	8,970	130,891	2,366	128,454	9,031
	住宅以外建物全部	1,365	11,010	171	10,565	1,626
	住宅以外建物一部	153	1,675	154	1,492	187
	売　主　計	39,227	314,644	12,575	297,917	43,360
代理物件	土　地	952	4,589	90	4,430	1,055
	戸　建	630	2,622	187	2,507	630
	マンション	882	6,471	190	6,329	887
	住宅以外建物全部	251	1,353	24	1,343	246
	住宅以外建物一部	30	383	0	338	73
	代　理　計	2,745	15,418	491	14,947	2,891
媒介以外計	土　地	11,052	53,045	2,139	48,823	13,136
	戸　建	19,269	125,234	8,022	115,520	21,065
	マンション	9,852	137,362	2,556	134,783	9,918
	住宅以外建物全部	1,616	12,363	195	11,908	1,872
	住宅以外建物一部	183	2,058	154	1,830	260
	媒介以外計	41,972	330,062	13,066	312,864	46,251
売物件合計	土　地	64,224	173,639	20,596	147,617	69,650
	戸　建	51,196	228,456	27,796	196,235	55,621
	マンション	53,587	317,407	43,551	272,792	54,651
	住宅以外建物全部	10,630	45,895	2,504	42,203	11,818
	住宅以外建物一部	832	4,560	360	4,007	1,025
	総　計	180,469	769,957	94,807	662,854	192,765
賃貸物件合計	土　地	1,489	3,197	404	2,802	1,480
	戸　建	12,026	62,929	7,492	56,265	11,198
	マンション	273,915	1,901,656	219,379	1,728,118	228,074
	住宅以外建物全部	6,313	17,682	2,172	15,900	5,923
	住宅以外建物一部	45,427	134,657	16,406	123,763	39,915
	総　計	339,170	2,120,121	245,853	1,926,848	286,590
総　合　計		519,639	2,890,078	340,660	2,589,702	479,355

＊取引態様の変更等により「前年度末在庫＋当年度登録－当年度成約－当年度削除」が「当年度末在庫」の数と必ずしも一致しないものもあります。

首 都 圏 会 員　登 録 状 況

（2018　年度）

		前年度末在庫	当年度登録	当年度成約	当年度削除	当年度末在庫
専属媒介	土　地	5,638	20,518	4,418	15,584	6,074
	戸　建	5,156	18,055	4,369	13,544	5,087
	マンション	10,102	41,479	13,273	28,104	9,951
	住宅以外建物全部	1,473	8,477	564	7,844	1,478
	住宅以外建物一部	99	454	38	409	102
	専　属　計	22,468	88,983	22,662	65,485	22,692
専任媒介	土　地	13,621	38,479	5,819	30,838	15,103
	戸　建	11,385	41,360	7,628	31,883	12,554
	マンション	17,609	77,437	19,660	55,586	18,813
	住宅以外建物全部	2,517	9,022	749	7,916	2,721
	住宅以外建物一部	242	920	92	776	285
	専　任　計	45,374	167,218	33,948	126,999	49,476
一般媒介	土　地	8,783	17,504	982	16,026	9,684
	戸　建	5,471	16,437	1,179	15,398	6,144
	マンション	11,411	45,697	2,892	43,986	11,442
	住宅以外建物全部	2,742	10,534	251	10,054	3,193
	住宅以外建物一部	241	960	60	862	289
	一　般　計	28,648	91,132	5,364	86,326	30,752
媒　介　計	土　地	28,042	76,501	11,219	62,448	30,861
	戸　建	22,012	75,852	13,176	60,825	23,785
	マンション	39,122	164,613	35,825	127,676	40,206
	住宅以外建物全部	6,732	28,033	1,564	25,814	7,392
	住宅以外建物一部	582	2,334	190	2,047	676
	媒　介　計	96,490	347,333	61,974	278,810	102,920
売主物件	土　地	6,624	41,013	1,163	38,096	8,355
	戸　建	14,896	110,806	5,500	104,132	16,072
	マンション	8,462	127,539	2,005	125,478	8,500
	住宅以外建物全部	1,208	10,573	134	10,210	1,423
	住宅以外建物一部	147	1,668	153	1,484	183
	売　主　計	31,337	291,599	8,955	279,400	34,533
代理物件	土　地	744	4,241	64	4,148	811
	戸　建	585	2,488	160	2,413	576
	マンション	869	6,379	182	6,238	875
	住宅以外建物全部	242	1,343	23	1,333	238
	住宅以外建物一部	30	383	0	338	73
	代　理　計	2,470	14,834	429	14,470	2,573
媒介以外計	土　地	7,368	45,254	1,227	42,244	9,166
	戸　建	15,481	113,294	5,660	106,545	16,648
	マンション	9,331	133,918	2,187	131,716	9,375
	住宅以外建物全部	1,450	11,916	157	11,543	1,661
	住宅以外建物一部	177	2,051	153	1,822	256
	媒介以外計	33,807	306,433	9,384	293,870	37,106
売物件合計	土　地	35,410	121,755	12,446	104,692	40,027
	戸　建	37,493	189,146	18,836	167,370	40,433
	マンション	48,453	298,531	38,012	259,392	49,581
	住宅以外建物全部	8,182	39,949	1,721	37,357	9,053
	住宅以外建物一部	759	4,385	343	3,869	932
	総　計	130,297	653,766	71,358	572,680	140,026
賃貸物件合計	土　地	1,178	2,702	356	2,361	1,163
	戸　建	10,971	58,193	6,482	52,562	10,120
	マンション	264,652	1,860,876	211,224	1,695,450	218,854
	住宅以外建物全部	5,756	16,487	1,972	14,892	5,379
	住宅以外建物一部	43,209	129,767	15,402	119,826	37,748
	総　計	325,766	2,068,025	235,436	1,885,091	273,264
総　合　計		456,063	2,721,791	306,794	2,457,771	413,290

＊取引態様の変更等により「前年度末在庫＋当年度登録－当年度成約－当年度削除」が「当年度末在庫」の数と必ずしも一致しないものもあります。

首 都 圏 会 員 登 録 状 況 （ 都 県 別 ① ）（2018年度）

		東京					埼玉				
		前年度末在庫	当年度登録	当年度成約	当年度削除	当年度末在庫	前年度末在庫	当年度登録	当年度成約	当年度削除	当年度末在庫
専属媒介	土 地	2,208	9,781	2,020	7,591	2,342	1,103	3,231	601	2,452	1,265
	戸 建	2,279	8,944	2,004	6,891	2,247	748	2,279	536	1,686	760
	マンション	6,903	29,280	8,213	21,147	6,675	673	2,385	915	1,442	678
	住宅以外建物全部	990	6,798	345	6,432	964	162	479	45	425	166
	住宅以外建物一部	79	388	30	353	80	5	16	1	13	7
	専 属 計	12,459	55,191	12,612	42,414	12,308	2,691	8,390	2,098	6,018	2,876
専任媒介	土 地	4,001	13,330	1,807	11,017	4,384	3,375	8,650	1,446	6,647	3,823
	戸 建	4,012	15,186	2,436	12,043	4,475	2,204	8,203	1,550	6,243	2,492
	マンション	10,860	49,942	10,899	37,795	11,506	1,660	6,622	2,150	4,255	1,783
	住宅以外建物全部	1,467	5,567	377	5,026	1,539	352	1,068	129	858	403
	住宅以外建物一部	179	671	55	595	192	17	55	11	41	20
	専 任 計	20,519	84,696	15,574	66,476	22,096	7,608	24,598	5,286	18,044	8,521
一般媒介	土 地	2,728	8,015	357	7,468	3,060	973	2,463	153	2,215	1,176
	戸 建	2,308	8,090	460	7,517	2,680	695	2,037	158	1,904	812
	マンション	8,627	35,780	1,749	34,712	8,692	607	1,980	251	1,805	655
	住宅以外建物全部	1,851	7,815	138	7,544	2,138	280	767	38	673	364
	住宅以外建物一部	184	788	54	708	219	10	34	2	28	14
	一 般 計	15,698	60,488	2,758	57,949	16,789	2,565	7,281	602	6,625	3,021
媒介計	土 地	8,937	31,126	4,184	26,076	9,786	5,451	14,344	2,200	11,314	6,264
	戸 建	8,599	32,220	4,900	26,451	9,402	3,647	12,519	2,244	9,833	4,064
	マンション	26,390	115,002	20,861	93,654	26,873	2,940	10,987	3,316	7,502	3,116
	住宅以外建物全部	4,308	20,180	860	19,002	4,641	794	2,314	212	1,956	933
	住宅以外建物一部	442	1,847	139	1,656	491	32	105	14	82	41
	媒 介 計	48,676	200,375	30,944	166,839	51,193	12,864	40,269	7,986	30,687	14,418
売主物件	土 地	2,125	20,020	307	19,072	2,772	1,672	6,825	294	6,266	1,942
	戸 建	5,531	50,927	1,632	48,811	6,040	3,825	16,780	1,054	15,947	3,627
	マンション	6,470	105,224	1,396	103,841	6,438	545	2,724	154	2,525	590
	住宅以外建物全部	792	8,000	66	7,788	930	117	448	16	444	103
	住宅以外建物一部	117	1,497	151	1,331	135	7	38	0	32	13
	売 主 計	15,035	185,668	3,552	180,843	16,315	6,166	26,815	1,518	25,214	6,275
代理物件	土 地	329	3,130	23	3,060	382	139	265	13	266	138
	戸 建	302	1,365	103	1,318	287	82	227	7	238	65
	マンション	740	5,276	151	5,140	747	36	190	6	185	24
	住宅以外建物全部	178	1,100	18	1,084	173	13	37	0	28	28
	住宅以外建物一部	29	371	0	330	70	0	1	0	1	0
	代 理 計	1,578	11,242	295	10,932	1,659	270	720	26	718	255
媒介以外計	土 地	2,454	23,150	330	22,132	3,154	1,811	7,090	307	6,532	2,080
	戸 建	5,833	52,292	1,735	50,129	6,327	3,907	17,007	1,061	16,185	3,692
	マンション	7,210	110,500	1,547	108,981	7,185	581	2,914	160	2,710	614
	住宅以外建物全部	970	9,100	84	8,872	1,103	130	485	16	472	131
	住宅以外建物一部	146	1,868	151	1,661	205	7	39	0	33	13
	媒介以外計	16,613	196,910	3,847	191,775	17,974	6,436	27,535	1,544	25,932	6,530
売物件合計	土 地	11,391	54,276	4,514	48,208	12,940	7,262	21,434	2,507	17,846	8,344
	戸 建	14,432	84,512	6,635	76,580	15,729	7,554	29,526	3,305	26,018	7,756
	マンション	33,600	225,502	22,408	202,635	34,058	3,521	13,901	3,476	10,212	3,730
	住宅以外建物全部	5,278	29,280	944	27,874	5,744	924	2,799	228	2,428	1,064
	住宅以外建物一部	588	3,715	290	3,317	696	39	144	14	115	54
	総 計	65,289	397,285	34,791	358,614	69,167	19,300	67,804	9,530	56,619	20,948
賃貸物件合計	土 地	254	646	73	632	195	322	749	91	645	335
	戸 建	5,181	31,867	2,832	29,364	4,853	1,577	8,012	952	7,200	1,437
	マンション	174,584	1,376,731	145,002	1,265,300	141,089	24,293	121,288	16,021	108,285	21,287
	住宅以外建物全部	3,331	9,903	1,053	9,141	3,041	971	2,666	442	2,227	968
	住宅以外建物一部	32,501	104,412	12,036	97,753	27,124	2,466	5,371	919	4,396	2,522
	総 計	215,851	1,523,559	160,996	1,402,190	176,302	29,629	138,086	18,425	122,753	26,549
総 合 計		281,140	1,920,844	195,787	1,760,804	245,469	48,929	205,890	27,955	179,372	47,497

首 都 圏 会 員 登 録 状 況 （ 都 県 別 ② ）（2018年度）

		千葉					神奈川				
		前年度末在庫	当年度登録	当年度成約	当年度削除	当年度末在庫	前年度末在庫	当年度登録	当年度成約	当年度削除	当年度末在庫
専属媒介	土 地	1,004	2,379	704	1,728	945	1,323	5,127	1,093	3,813	1,522
	戸 建	634	1,859	537	1,395	540	1,495	4,973	1,292	3,572	1,540
	マンション	504	1,986	880	1,101	497	2,022	7,828	3,265	4,414	2,101
	住宅以外建物全部	128	383	65	336	106	193	817	109	651	242
	住宅以外建物一部	5	10	2	11	3	10	40	5	32	12
	専 属 計	2,275	6,617	2,188	4,571	2,091	5,043	18,785	5,764	12,482	5,417
専任媒介	土 地	3,503	8,118	1,361	6,361	3,865	2,742	8,381	1,205	6,813	3,031
	戸 建	2,192	7,170	1,739	5,126	2,389	2,977	10,801	1,903	8,471	3,198
	マンション	1,562	6,345	2,591	3,483	1,737	3,527	14,528	4,020	10,053	3,787
	住宅以外建物全部	311	850	114	714	314	387	1,537	129	1,318	465
	住宅以外建物一部	13	46	9	39	12	33	148	17	101	61
	専 任 計	7,581	22,529	5,814	15,723	8,317	9,666	35,395	7,274	26,756	10,542
一般媒介	土 地	3,834	4,013	251	3,633	4,021	1,248	3,013	221	2,710	1,427
	戸 建	1,042	2,563	231	2,373	1,162	1,426	3,747	330	3,604	1,490
	マンション	601	2,683	306	2,541	549	1,576	5,254	586	4,928	1,546
	住宅以外建物全部	231	789	30	764	247	380	1,163	45	1,073	444
	住宅以外建物一部	4	22	1	9	14	43	116	3	117	42
	一 般 計	5,712	10,070	819	9,320	5,993	4,673	13,293	1,185	12,432	4,949
媒介計	土 地	8,341	14,510	2,316	11,722	8,831	5,313	16,521	2,519	13,336	5,980
	戸 建	3,868	11,592	2,507	8,894	4,091	5,898	19,521	3,525	15,647	6,228
	マンション	2,667	11,014	3,777	7,125	2,783	7,125	27,610	7,871	19,395	7,434
	住宅以外建物全部	670	2,022	209	1,814	667	960	3,517	283	3,042	1,151
	住宅以外建物一部	22	78	12	59	29	86	304	25	250	115
	媒 介 計	15,568	39,216	8,821	29,614	16,401	19,382	67,473	14,223	51,670	20,908
売主物件	土 地	1,320	4,681	238	4,214	1,522	1,507	9,487	324	8,544	2,119
	戸 建	1,925	10,550	840	9,466	2,153	3,615	32,549	1,974	29,908	4,252
	マンション	207	1,688	111	1,505	281	1,240	17,903	344	17,607	1,191
	住宅以外建物全部	122	686	14	656	137	177	1,439	38	1,322	253
	住宅以外建物一部	3	6	0	5	4	20	127	2	116	31
	売 主 計	3,577	17,611	1,203	15,846	4,097	6,559	61,505	2,682	57,497	7,846
代理物件	土 地	167	409	13	400	175	109	437	15	422	116
	戸 建	76	238	11	228	60	125	658	39	629	164
	マンション	13	54	2	48	12	80	859	23	865	92
	住宅以外建物全部	24	34	1	44	15	27	172	4	177	22
	住宅以外建物一部	0	6	0	4	2	1	5	0	3	1
	代 理 計	280	741	27	724	264	342	2,131	81	2,096	395
媒介以外計	土 地	1,487	5,090	251	4,614	1,697	1,616	9,924	339	8,966	2,235
	戸 建	2,001	10,788	851	9,694	2,213	3,740	33,207	2,013	30,537	4,416
	マンション	220	1,742	113	1,553	293	1,320	18,762	367	18,472	1,283
	住宅以外建物全部	146	720	15	700	152	204	1,611	42	1,499	275
	住宅以外建物一部	3	12	0	9	6	21	132	2	119	32
	媒介以外計	3,857	18,352	1,230	16,570	4,361	6,901	63,636	2,763	59,593	8,241
売物件合計	土 地	9,828	19,600	2,567	16,336	10,528	6,929	26,445	2,858	22,302	8,215
	戸 建	5,869	22,380	3,358	18,588	6,304	9,638	52,728	5,538	46,184	10,644
	マンション	2,887	12,756	3,890	8,678	3,076	8,445	46,372	8,238	37,867	8,717
	住宅以外建物全部	816	2,742	224	2,514	819	1,164	5,128	325	4,541	1,426
	住宅以外建物一部	25	90	12	68	35	107	436	27	369	147
	総 計	19,425	57,568	10,051	46,184	20,762	26,283	131,109	16,986	111,263	29,149
賃貸物件合計	土 地	363	606	83	501	385	239	701	109	583	248
	戸 建	1,428	6,415	1,090	5,428	1,325	2,785	11,899	1,608	10,570	2,505
	マンション	18,635	96,058	19,475	79,877	15,342	47,140	266,799	30,726	241,988	41,136
	住宅以外建物全部	486	1,267	156	1,096	501	968	2,651	321	2,428	869
	住宅以外建物一部	2,197	5,318	706	4,659	2,150	6,045	14,666	1,741	13,018	5,952
	総 計	23,109	109,664	21,510	91,561	19,703	57,177	296,716	34,505	268,587	50,710
総 合 計		42,534	167,232	31,561	137,745	40,465	83,460	427,825	51,491	379,850	79,859

東 日 本 圏 域　登 録 状 況

（2018　年度）

		前年度末在庫	当年度登録	当年度成約	当年度削除	当年度末在庫
専属媒介	土　地	7,809	24,816	5,562	18,784	8,131
	戸　建	6,175	20,853	5,438	15,312	6,027
	マンション	10,692	43,005	14,220	28,720	10,452
	住宅以外建物全部	1,667	8,804	682	8,038	1,671
	住宅以外建物一部	113	475	42	428	114
	専　属　計	26,456	97,953	25,944	71,282	26,395
専任媒介	土　地	25,516	60,464	10,392	47,748	27,290
	戸　建	16,155	55,528	11,841	40,750	17,985
	マンション	19,373	84,223	23,054	58,351	21,025
	住宅以外建物全部	3,406	11,215	1,201	9,498	3,719
	住宅以外建物一部	284	999	117	809	348
	専　任　計	64,734	212,429	46,605	157,156	70,367
一般媒介	土　地	19,610	34,720	2,470	31,720	20,839
	戸　建	9,228	25,595	2,450	23,448	10,174
	マンション	12,876	48,450	3,689	46,414	12,623
	住宅以外建物全部	3,673	12,259	420	11,505	4,290
	住宅以外建物一部	264	1,000	61	885	328
	一　般　計	45,651	122,024	9,090	113,972	48,254
媒　介　計	土　地	52,935	120,000	18,424	98,252	56,260
	戸　建	31,558	101,976	19,729	79,510	34,186
	マンション	42,941	175,678	40,963	133,485	44,100
	住宅以外建物全部	8,746	32,278	2,303	29,041	9,680
	住宅以外建物一部	661	2,474	220	2,122	790
	媒　介　計	136,841	432,406	81,639	342,410	145,016
売主物件	土　地	10,039	48,243	2,047	44,179	12,022
	戸　建	18,598	122,306	7,833	112,731	20,382
	マンション	8,562	129,322	2,379	126,705	8,793
	住宅以外建物全部	1,341	10,830	164	10,378	1,617
	住宅以外建物一部	152	1,663	138	1,493	189
	売　主　計	38,692	312,364	12,561	295,486	43,003
代理物件	土　地	901	4,185	86	4,035	998
	戸　建	622	2,584	188	2,476	609
	マンション	864	6,272	186	6,159	870
	住宅以外建物全部	245	1,291	24	1,296	228
	住宅以外建物一部	32	390	0	343	77
	代　理　計	2,664	14,722	484	14,309	2,782
媒介以外計	土　地	10,940	52,428	2,133	48,214	13,020
	戸　建	19,220	124,890	8,021	115,207	20,991
	マンション	9,426	135,594	2,565	132,864	9,663
	住宅以外建物全部	1,586	12,121	188	11,674	1,845
	住宅以外建物一部	184	2,053	138	1,836	266
	媒介以外計	41,356	327,086	13,045	309,795	45,785
売物件合計	土　地	63,875	172,428	20,557	146,466	69,280
	戸　建	50,778	226,866	27,750	194,717	55,177
	マンション	52,367	311,272	43,528	266,349	53,763
	住宅以外建物全部	10,332	44,399	2,491	40,715	11,525
	住宅以外建物一部	845	4,527	358	3,958	1,056
	総　計	178,197	759,492	94,684	652,205	190,801
賃貸物件合計	土　地	1,486	3,189	404	2,792	1,479
	戸　建	11,891	61,829	7,480	55,202	11,038
	マンション	272,845	1,898,260	219,297	1,724,731	227,080
	住宅以外建物全部	6,283	17,576	2,162	15,806	5,891
	住宅以外建物一部	45,275	134,139	16,372	123,229	39,813
	総　計	337,780	2,114,993	245,715	1,921,760	285,301
総　合　計		515,977	2,874,485	340,399	2,573,965	476,102

＊取引態様の変更等により「前年度末在庫＋当年度登録－当年度成約－当年度削除」が「当年度末在庫」の数と必ずしも一致しないものもあります。

首 都 圏 圏 域　登 録 状 況

（2018　年度）

		前年度末在庫	当年度登録	当年度成約	当年度削除	当年度末在庫
専属媒介	土　地	5,198	19,326	4,387	14,487	5,570
	戸　建	4,995	17,377	4,346	12,889	4,931
	マンション	9,992	40,449	13,208	27,163	9,814
	住宅以外建物全部	1,297	6,843	545	6,200	1,333
	住宅以外建物一部	98	443	38	396	102
	専　属　計	21,580	84,438	22,524	61,135	21,750
専任媒介	土　地	12,011	36,370	5,712	28,639	13,702
	戸　建	10,628	39,747	7,452	30,556	11,700
	マンション	17,077	74,799	19,543	52,912	18,449
	住宅以外建物全部	2,259	8,149	717	7,071	2,476
	住宅以外建物一部	235	888	97	728	289
	専　任　計	42,210	159,953	33,521	119,906	46,616
一般媒介	土　地	7,354	15,235	935	13,631	8,419
	戸　建	5,125	15,531	1,154	14,529	5,762
	マンション	10,788	42,658	2,862	40,867	10,888
	住宅以外建物全部	2,336	8,864	242	8,400	2,764
	住宅以外建物一部	232	919	60	823	279
	一　般　計	25,835	83,207	5,253	78,250	28,112
媒　介　計	土　地	24,563	70,931	11,034	56,757	27,691
	戸　建	20,748	72,655	12,952	57,974	22,393
	マンション	37,857	157,906	35,613	120,942	39,151
	住宅以外建物全部	5,892	23,856	1,504	21,671	6,573
	住宅以外建物一部	565	2,250	195	1,947	670
	媒　介　計	89,625	327,598	61,298	259,291	96,478
売主物件	土　地	6,279	40,126	1,155	37,226	8,005
	戸　建	14,615	109,923	5,438	103,271	15,844
	マンション	7,916	125,058	2,013	122,804	8,145
	住宅以外建物全部	1,114	9,983	123	9,634	1,328
	住宅以外建物一部	146	1,642	137	1,477	180
	売　主　計	30,070	286,732	8,866	274,412	33,502
代理物件	土　地	573	3,540	56	3,448	640
	戸　建	538	2,324	159	2,272	500
	マンション	831	6,090	177	5,988	826
	住宅以外建物全部	213	1,191	22	1,200	194
	住宅以外建物一部	31	387	0	340	75
	代　理　計	2,186	13,532	414	13,248	2,235
媒介以外計	土　地	6,852	43,666	1,211	40,674	8,645
	戸　建	15,153	112,247	5,597	105,543	16,344
	マンション	8,747	131,148	2,190	128,792	8,971
	住宅以外建物全部	1,327	11,174	145	10,834	1,522
	住宅以外建物一部	177	2,029	137	1,817	255
	媒介以外計	32,256	300,264	9,280	287,660	35,737
売物件合計	土　地	31,415	114,597	12,245	97,431	36,336
	戸　建	35,901	184,902	18,549	163,517	38,737
	マンション	46,604	289,054	37,803	249,734	48,122
	住宅以外建物全部	7,219	35,030	1,649	32,505	8,095
	住宅以外建物一部	742	4,279	332	3,764	925
	総　計	121,881	627,862	70,578	546,951	132,215
賃貸物件合計	土　地	1,129	2,632	357	2,286	1,118
	戸　建	10,680	56,632	6,447	51,098	9,767
	マンション	261,792	1,850,802	210,587	1,685,793	216,224
	住宅以外建物全部	5,588	16,051	1,942	14,491	5,206
	住宅以外建物一部	42,545	128,232	15,348	118,280	37,149
	総　計	321,734	2,054,349	234,681	1,871,948	269,464
総　合　計		443,615	2,682,211	305,259	2,418,899	401,679

＊取引態様の変更等により「前年度末在庫＋当年度登録－当年度成約－当年度削除」が「当年度末在庫」の数と必ずしも一致しないものもあります。

首 都 圏 圏 域 登 録 状 況 （ 都 県 別 ① ）（2018年度）

		東　京					埼　玉				
		前年度末在庫	当年度登録	当年度成約	当年度削除	当年度末在庫	前年度末在庫	当年度登録	当年度成約	当年度削除	当年度末在庫
専属媒介	土 地	1,576	7,616	1,850	5,594	1,713	1,148	3,499	674	2,678	1,286
	戸 建	1,885	7,061	1,824	5,182	1,871	837	2,768	612	2,093	862
	マンション	5,974	24,665	7,002	17,754	5,781	922	3,282	1,318	1,963	898
	住宅以外建物全部	651	2,839	295	2,555	617	223	1,172	59	1,097	229
	住宅以外建物一部	75	349	30	318	73	4	19	0	14	9
	専 属 計	10,161	42,530	11,001	31,403	10,055	3,134	10,740	2,663	7,845	3,284
専任媒介	土 地	1,955	9,529	1,461	7,448	2,473	3,411	9,080	1,534	6,942	3,901
	戸 建	2,645	11,518	1,965	8,946	3,060	2,393	8,858	1,620	6,835	2,671
	マンション	9,035	41,504	9,538	30,634	9,846	2,011	8,252	2,550	5,424	2,181
	住宅以外建物全部	888	3,633	283	3,203	978	457	1,381	146	1,159	496
	住宅以外建物一部	156	567	63	496	160	18	52	8	38	24
	専 任 計	14,679	66,751	13,310	50,727	16,517	8,290	27,623	5,858	20,398	9,273
一般媒介	土 地	1,074	4,767	259	4,255	1,449	1,004	2,716	163	2,402	1,268
	戸 建	1,679	5,978	403	5,457	1,993	783	2,404	166	2,238	919
	マンション	7,260	28,729	1,590	27,730	7,309	808	3,207	301	2,986	853
	住宅以外建物全部	1,059	4,354	94	4,190	1,214	401	1,190	49	1,114	472
	住宅以外建物一部	156	652	53	580	181	11	29	1	26	13
	一 般 計	11,228	44,480	2,399	42,212	12,146	3,007	9,546	680	8,766	3,525
媒介計	土 地	4,605	21,912	3,570	17,297	5,635	5,563	15,295	2,371	12,022	6,455
	戸 建	6,209	24,557	4,192	19,585	6,924	4,013	14,030	2,398	11,166	4,452
	マンション	22,269	94,898	18,130	76,118	22,936	3,741	14,741	4,169	10,373	3,932
	住宅以外建物全部	2,598	10,826	672	9,948	2,809	1,081	3,743	254	3,370	1,197
	住宅以外建物一部	387	1,568	146	1,394	414	33	100	9	78	46
	媒 介 計	36,068	153,761	26,710	124,342	38,718	14,431	47,909	9,201	37,009	16,082
売主物件	土 地	1,571	17,204	243	16,322	2,215	1,645	7,306	299	6,683	1,972
	戸 建	4,520	41,538	1,270	39,947	4,868	4,167	22,042	1,134	21,136	3,967
	マンション	4,310	73,999	1,146	72,779	4,361	979	10,069	227	9,775	1,051
	住宅以外建物全部	554	5,320	63	5,170	633	167	929	17	895	180
	住宅以外建物一部	94	1,344	133	1,196	114	9	71	0	66	14
	売 主 計	11,049	139,405	2,855	135,414	12,191	6,967	40,417	1,677	38,555	7,184
代理物件	土 地	133	2,255	14	2,188	194	120	284	14	270	127
	戸 建	205	1,031	62	1,043	171	95	290	35	265	81
	マンション	549	3,946	108	3,841	555	80	409	23	410	60
	住宅以外建物全部	121	759	14	768	101	20	95	0	86	36
	住宅以外建物一部	22	352	0	315	55	0	3	0	1	2
	代 理 計	1,030	8,343	198	8,155	1,076	315	1,081	72	1,032	306
媒介以外計	土 地	1,704	19,459	257	18,510	2,409	1,765	7,590	313	6,953	2,099
	戸 建	4,725	42,569	1,332	40,990	5,039	4,262	22,332	1,169	21,401	4,048
	マンション	4,859	77,945	1,254	76,620	4,916	1,059	10,478	250	10,185	1,111
	住宅以外建物全部	675	6,079	77	5,938	734	187	1,024	17	981	216
	住宅以外建物一部	116	1,696	133	1,511	169	9	74	0	67	16
	媒介以外計	12,079	147,748	3,053	143,569	13,267	7,282	41,498	1,749	39,587	7,490
売物件合計	土 地	6,309	41,371	3,827	35,807	8,044	7,328	22,885	2,684	18,975	8,554
	戸 建	10,934	67,126	5,524	60,575	11,963	8,275	36,362	3,567	32,567	8,500
	マンション	27,128	172,843	19,384	152,738	27,852	4,800	25,219	4,419	20,558	5,043
	住宅以外建物全部	3,273	16,905	749	15,886	3,543	1,268	4,767	271	4,351	1,413
	住宅以外建物一部	503	3,264	279	2,905	583	42	174	9	145	62
	総 計	48,147	301,509	29,763	267,911	51,985	21,713	89,407	10,950	76,596	23,572
賃貸物件合計	土 地	174	491	65	464	136	348	814	96	710	356
	戸 建	3,987	25,107	2,639	22,841	3,615	1,798	9,398	1,025	8,525	1,645
	マンション	148,682	1,204,509	133,303	1,102,117	118,038	30,308	155,009	21,412	137,288	26,395
	住宅以外建物全部	2,659	8,257	962	7,501	2,453	1,238	3,386	480	2,949	1,195
	住宅以外建物一部	29,848	97,392	11,507	91,353	24,378	2,981	6,825	1,047	5,615	3,144
	総 計	185,350	1,335,756	148,476	1,224,276	148,620	36,673	175,432	24,060	155,087	32,735
総 合 計		233,497	1,637,265	178,239	1,492,187	200,605	58,386	264,839	35,010	231,683	56,307

首 都 圏 圏 域 登 録 状 況 （ 都 県 別 ② ）（2018年度）

		千葉					神奈川				
		前年度末在庫	当年度登録	当年度成約	当年度削除	当年度末在庫	前年度末在庫	当年度登録	当年度成約	当年度削除	当年度末在庫
専属媒介	土 地	1,185	2,869	741	2,220	1,080	1,289	5,342	1,122	3,995	1,491
	戸 建	713	2,110	569	1,618	608	1,560	5,438	1,341	3,996	1,590
	マンション	679	2,832	1,275	1,533	688	2,417	9,670	3,613	5,913	2,447
	住宅以外建物全部	186	1,217	70	1,144	168	237	1,615	121	1,404	319
	住宅以外建物一部	5	12	1	12	4	14	63	7	52	16
	専 属 計	2,768	9,040	2,656	6,527	2,548	5,517	22,128	6,204	15,360	5,863
専任媒介	土 地	3,883	9,072	1,432	7,272	4,207	2,762	8,689	1,285	6,977	3,121
	戸 建	2,388	7,811	1,842	5,662	2,584	3,202	11,560	2,025	9,113	3,385
	マンション	1,803	7,321	2,870	4,202	1,945	4,228	17,722	4,585	12,652	4,477
	住宅以外建物全部	435	1,420	145	1,242	445	479	1,715	143	1,467	557
	住宅以外建物一部	17	52	7	44	17	44	217	19	150	88
	専 任 計	8,526	25,676	6,296	18,422	9,198	10,715	39,903	8,057	30,359	11,628
一般媒介	土 地	4,022	4,479	262	4,086	4,218	1,254	3,273	251	2,888	1,484
	戸 建	1,180	3,006	246	2,829	1,281	1,483	4,143	339	4,005	1,569
	マンション	682	2,965	319	2,788	659	2,038	7,757	652	7,363	2,067
	住宅以外建物全部	377	1,420	35	1,354	448	499	1,900	64	1,742	630
	住宅以外建物一部	10	77	1	69	18	55	161	5	148	67
	一 般 計	6,271	11,947	863	11,126	6,624	5,329	17,234	1,311	16,146	5,817
媒介計	土 地	9,090	16,420	2,435	13,578	9,505	5,305	17,304	2,658	13,860	6,096
	戸 建	4,281	12,927	2,657	10,109	4,473	6,245	21,141	3,705	17,114	6,544
	マンション	3,164	13,118	4,464	8,523	3,292	8,683	35,149	8,850	25,928	8,991
	住宅以外建物全部	998	4,057	250	3,740	1,061	1,215	5,230	328	4,613	1,506
	住宅以外建物一部	32	141	9	125	39	113	441	31	350	171
	媒 介 計	17,565	46,663	9,815	36,075	18,370	21,561	79,265	15,572	61,865	23,308
売主物件	土 地	1,513	5,461	258	5,053	1,642	1,550	10,155	355	9,168	2,176
	戸 建	2,206	11,901	956	10,639	2,489	3,722	34,442	2,078	31,549	4,520
	マンション	498	6,370	150	6,148	570	2,129	34,620	490	34,102	2,163
	住宅以外建物全部	197	1,426	20	1,386	219	196	2,308	23	2,183	296
	住宅以外建物一部	14	25	1	30	8	29	202	3	185	44
	売 主 計	4,428	25,183	1,385	23,256	4,928	7,626	81,727	2,949	77,187	9,199
代理物件	土 地	200	567	13	556	212	120	434	15	434	107
	戸 建	97	303	15	304	73	141	700	47	660	175
	マンション	44	190	10	190	35	158	1,545	36	1,547	176
	住宅以外建物全部	29	117	3	123	22	43	220	5	223	35
	住宅以外建物一部	6	10	0	12	4	3	22	0	12	14
	代 理 計	376	1,187	41	1,185	346	465	2,921	103	2,876	507
媒介以外計	土 地	1,713	6,028	271	5,609	1,854	1,670	10,589	370	9,602	2,283
	戸 建	2,303	12,204	971	10,943	2,562	3,863	35,142	2,125	32,209	4,695
	マンション	542	6,560	160	6,338	605	2,287	36,165	526	35,649	2,339
	住宅以外建物全部	226	1,543	23	1,509	241	239	2,528	28	2,406	331
	住宅以外建物一部	20	35	1	42	12	32	224	3	197	58
	媒介以外計	4,804	26,370	1,426	24,441	5,274	8,091	84,648	3,052	80,063	9,706
売物件合計	土 地	10,803	22,448	2,706	19,187	11,359	6,975	27,893	3,028	23,462	8,379
	戸 建	6,584	25,131	3,628	21,052	7,035	10,108	56,283	5,830	49,323	11,239
	マンション	3,706	19,678	4,624	14,861	3,897	10,970	71,314	9,376	61,577	11,330
	住宅以外建物全部	1,224	5,600	273	5,249	1,302	1,454	7,758	356	7,019	1,837
	住宅以外建物一部	52	176	10	167	51	145	665	34	547	229
	総 計	22,369	73,033	11,241	60,516	23,644	29,652	163,913	18,624	141,928	33,014
賃貸物件合計	土 地	378	629	92	521	394	229	698	104	591	232
	戸 建	1,705	8,057	1,117	7,003	1,642	3,190	14,070	1,666	12,729	2,865
	マンション	24,643	141,565	18,865	126,370	21,133	58,159	349,719	37,007	320,018	50,658
	住宅以外建物全部	712	1,672	191	1,499	694	979	2,736	309	2,542	864
	住宅以外建物一部	2,785	6,601	809	5,801	2,776	6,931	17,414	1,985	15,511	6,851
	総 計	30,223	158,524	21,074	141,194	26,639	69,488	384,637	41,071	351,391	61,470
総 合 計		52,592	231,557	32,315	201,710	50,283	99,140	548,550	59,695	493,319	94,484

2019(平成31)年3月度　レインズシステム利用実績報告

(3月1日～31日)

この報告は標記期間内で当機構会員が物件情報登録・成約報告・検索等レインズシステムを利用した実績を集計したものです。

不動産流通市場の動向を表わしているものではないことにご注意ください。

＊会員アクセス状況に「詳細検索」を追加しました。総アクセス件数の前月比・前年同月比は「詳細検索」を含めた件数で比較して算出しています。

〔東日本〕

●東日本会員アクセス状況

				件数(件)	増減率(%) 前月比	増減率(%) 前年同月比
登　録	売物件	媒介	専属	9,300	8.7	6.2
			専任	19,685	8.4	3.7
			一般	11,135	6.0	3.0
			媒介　計	40,120	7.8	4.1
		売り主		28,383	7.5	2.5
		代理		1,540	11.5	12.3
		売物件　計		70,043	7.8	3.6
	賃貸物件			203,031	7.9	−4.3
	登録　計			273,074	7.9	−2.4
成約報告	売物件			10,051	22.7	9.0
	賃貸物件			29,355	11.3	−4.5
	成約報告　計			39,406	14.0	−1.4
条件検索	売物件			7,545,074	10.1	−0.6
	賃貸物件			3,599,172	−0.9	−0.8
	成約売物件			1,315,338	9.2	2.5
	成約賃貸物件			222,045	15.8	16.6
	日報検索・会員検索			53,088	−7.4	−29.7
	条件検索　計			12,734,717	6.7	−0.2
詳細検索	売物件			1,243,269	11.6	−3.9
	賃貸物件			1,498,580	4.6	3.1
	成約売物件			102,530	3.0	−14.9
	成約賃貸物件			23,545	4.0	−56.6
	詳細検索　計			2,867,924	7.5	−1.9
図面検索	売物件			14,865,519	8.0	−0.5
	賃貸物件			9,480,469	−1.7	−8.5
	成約売物件			1,759,356	5.7	0.3
	成約賃貸物件			165,257	1.6	−0.8
	図面検索　計			26,270,601	4.1	−3.5
その他	変更・削除・再登録・図面登録			1,094,677	3.5	−6.6
総アクセス	売物件(成約含む)			27,185,186	8.6	−0.4
	賃貸物件(成約含む)			16,074,337	−0.4	−5.7
	会員検索			20,876	−27.9	−53.0
	総アクセス件数			43,280,399	5.1	−2.5

〈参考〉

●東日本月末在庫状況(圏域)

				件数(件)	増減率(%) 前月比	増減率(%) 前年同月比
登　録	売物件	媒介	専属	26,395	−3.4	−0.2
			専任	70,367	−1.1	8.7
			一般	48,254	−0.7	5.7
			媒介　計	145,016	−1.4	6.0
		売り主		43,003	−0.9	11.1
		代理		2,782	−2.3	4.4
		売物件　計		190,801	−1.3	7.1
	賃貸物件			285,301	−6.9	−15.5
	在庫　計			476,102	−4.8	−7.7

公益財団法人　東日本不動産流通機構　2019(平成31)年4月10日
〒101-0044 東京都千代田区鍛冶町2-3-2 神田センタービルディング2F　TEL. 03-5296-9350

東日本会員アクセス状況推移

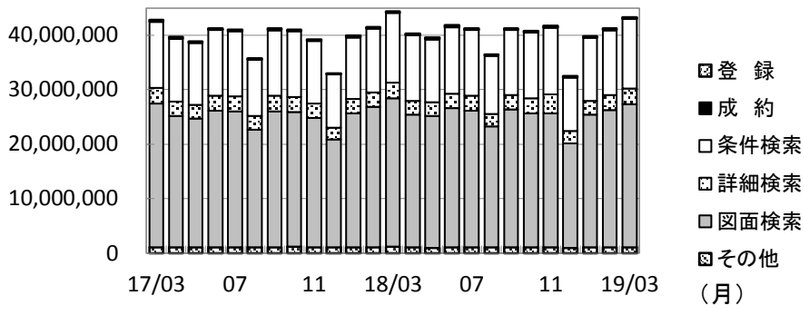

(参考)

	17/4～18/3	18/4～19/3	前年比%
登 録	2,859,882	2,890,078	101.1
成 約	346,885	340,660	98.2
条件検索	138,402,642	141,065,308	101.9
詳細検索	32,100,786	31,846,660	99.2
図面検索	289,521,806	290,271,477	100.3
その他	13,382,675	13,098,316	97.9
総 合 計	476,614,676	479,512,499	100.6

2017年度計
2,859,882
346,885
138,402,642
32,100,786
289,521,806
13,382,675
476,614,676

	2018年3月	4月	5月	6月	7月	8月	9月	10月	11月	12月	2019年1月	2月	3月
登 録	279,770	242,221	227,313	245,489	240,381	221,358	237,438	242,822	240,615	207,633	258,650	253,084	273,074
成 約	39,960	28,097	24,764	27,591	26,993	22,112	26,670	26,891	27,426	26,221	29,919	34,570	39,406
条件検索	12,765,263	12,001,227	11,605,953	12,244,455	12,102,414	10,701,806	11,981,103	12,037,220	12,295,504	9,854,417	11,570,345	11,936,147	12,734,717
詳細検索	2,922,134	2,618,945	2,487,939	2,636,071	2,643,597	2,307,829	2,564,826	2,788,612	3,470,937	2,226,761	2,564,322	2,668,897	2,867,924
図面検索	27,218,793	24,276,394	24,110,013	25,512,111	25,076,521	22,165,490	25,296,435	24,473,968	24,497,020	19,121,877	24,235,156	25,235,891	26,270,601
その他	1,171,523	1,084,503	1,043,748	1,104,666	1,113,750	1,064,186	1,104,370	1,149,499	1,135,032	1,016,293	1,130,065	1,057,527	1,094,677
総 合 計	44,397,443	40,251,387	39,499,730	41,770,383	41,203,656	36,482,781	41,210,842	40,719,012	41,666,534	32,453,202	39,788,457	41,186,116	43,280,399

＊その他は変更、削除、再登録、及び図面登録

東日本会員の売物件登録推移

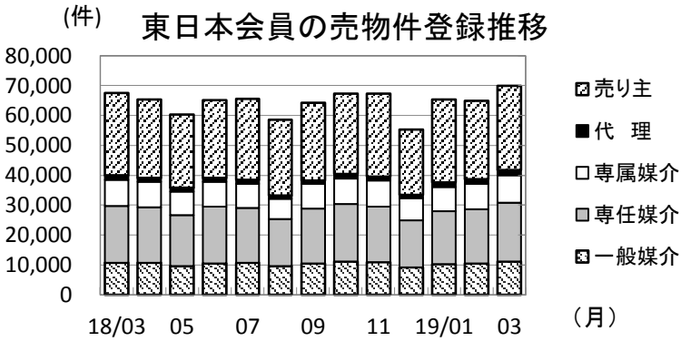

東日本会員の賃貸物件登録推移

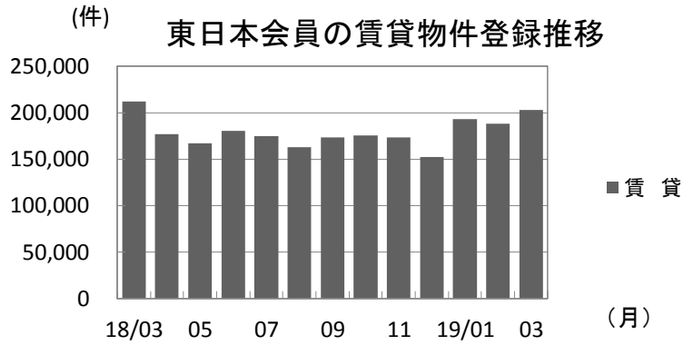

		2018年3月	4月	5月	6月	7月	8月	9月	10月	11月	12月	2019年1月	2月	3月
売物件	売り主	27,694	26,290	24,605	25,973	27,049	25,340	26,119	27,025	27,759	21,898	27,797	26,406	28,383
	代 理	1,371	1,229	1,223	1,187	1,251	960	1,191	1,407	1,361	1,045	1,643	1,381	1,540
	専属媒介	8,756	8,592	7,927	8,508	8,233	6,915	8,218	8,665	8,789	7,442	8,118	8,556	9,300
	専任媒介	18,989	18,480	16,959	18,852	18,252	15,768	18,444	19,099	18,604	15,760	17,567	18,153	19,685
	一般媒介	10,806	10,788	9,714	10,569	10,728	9,528	10,414	11,239	10,904	9,168	10,320	10,502	11,135
	合 計	67,616	65,379	60,428	65,089	65,513	58,511	64,386	67,435	67,417	55,313	65,445	64,998	70,043
賃 貸		212,154	176,842	166,885	180,400	174,868	162,847	173,052	175,387	173,198	152,320	193,205	188,086	203,031
総 合 計		279,770	242,221	227,313	245,489	240,381	221,358	237,438	242,822	240,615	207,633	258,650	253,084	273,074

東日本圏域の売物件在庫推移

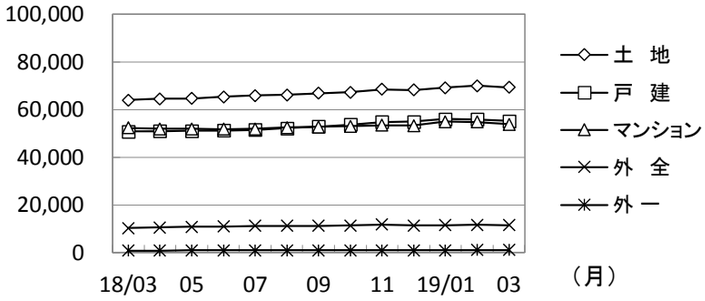

東日本圏域の賃貸物件在庫推移

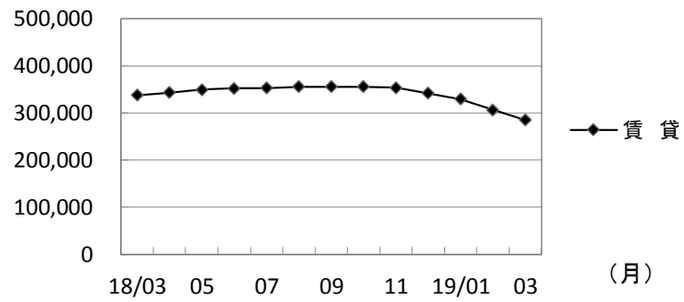

		2018年3月	4月	5月	6月	7月	8月	9月	10月	11月	12月	2019年1月	2月	3月
売物件	土 地	63,875	64,433	64,692	65,319	65,841	66,079	66,770	67,257	68,467	68,132	69,087	70,007	69,280
	戸 建	50,778	50,876	51,031	51,178	51,445	52,162	52,782	53,652	54,719	54,958	55,954	55,855	55,177
	マンション	52,367	51,848	51,860	51,746	51,919	52,438	52,733	52,997	53,332	53,205	54,893	54,735	53,763
	外 全	10,332	10,519	10,761	10,961	11,192	11,161	11,171	11,381	11,718	11,393	11,536	11,673	11,525
	外 一	845	881	930	946	923	939	941	941	916	967	1,008	1,047	1,056
	合 計	178,197	178,557	179,274	180,150	181,320	182,779	184,397	186,228	189,152	188,655	192,478	193,317	190,801
賃 貸		337,780	343,214	349,246	352,555	352,705	355,468	355,737	355,776	353,729	342,145	329,573	306,585	285,301
総 合 計		515,977	521,771	528,520	532,705	534,025	538,247	540,134	542,004	542,881	530,800	522,051	499,902	476,102

＊ 外全 は住宅以外建物全部、外一は住宅以外建物一部

2019(平成31)年3月度　レインズシステム利用実績報告

(3月1日～31日)

〔首都圏〕

●首都圏会員アクセス状況

				件数(件)	増減率(%) 前月比	増減率(%) 前年同月比
登　録	売物件	媒介	専属	8,490	8.8	8.2
			専任	15,379	6.9	2.5
			一般	8,417	6.7	6.2
			媒介　計	32,286	7.3	4.9
		売り主		26,209	6.8	1.4
		代理		1,459	11.2	8.6
		売物件　計		59,954	7.2	3.4
	賃貸物件			197,719	8.0	-4.4
	登録　計			257,673	7.8	-2.7
成約報告	売物件			7,733	22.2	8.5
	賃貸物件			27,721	10.0	-4.6
	成約報告　計			35,454	12.5	-2.0
条件検索	売物件			7,117,885	10.4	-0.1
	賃貸物件			3,587,037	-0.9	-0.7
	成約売物件			1,221,935	9.2	2.5
	成約賃貸物件			220,826	15.9	16.7
	日報検索・会員検索			49,087	-8.2	-30.9
	条件検索　計			12,196,770	6.7	0.0
詳細検索	売物件			1,114,752	11.6	-4.3
	賃貸物件			1,493,798	4.6	3.2
	成約売物件			86,031	4.2	-17.8
	成約賃貸物件			23,418	4.3	-56.6
	詳細検索　計			2,717,999	7.3	-1.9
図面検索	売物件			14,383,586	7.9	-0.5
	賃貸物件			9,467,956	-1.6	-8.4
	成約売物件			1,675,050	5.6	-0.2
	成約賃貸物件			165,101	1.6	-0.7
	図面検索　計			25,691,693	4.0	-3.5
その他	変更・削除・再登録・図面登録			1,025,436	3.0	-7.7
総アクセス	売物件(成約含む)			25,895,725	8.6	-0.4
	賃貸物件(成約含む)			16,009,202	-0.4	-5.7
	会員検索			20,098	-28.6	-53.8
	総アクセス件数			41,925,025	5.0	-2.5

〈参考〉

●首都圏月末在庫状況(圏域)

				件数(件)	増減率(%) 前月比	増減率(%) 前年同月比
登　録	売物件	媒介	専属	21,750	-3.6	0.8
			専任	46,616	-1.1	10.4
			一般	28,112	-0.1	8.8
			媒介　計	96,478	-1.4	7.6
		売り主		33,502	-0.9	11.4
		代理		2,235	-5.7	2.2
		売物件　計		132,215	-1.3	8.5
	賃貸物件			269,464	-7.0	-16.2
	在庫　計			401,679	-5.2	-9.5

首都圏会員アクセス状況推移

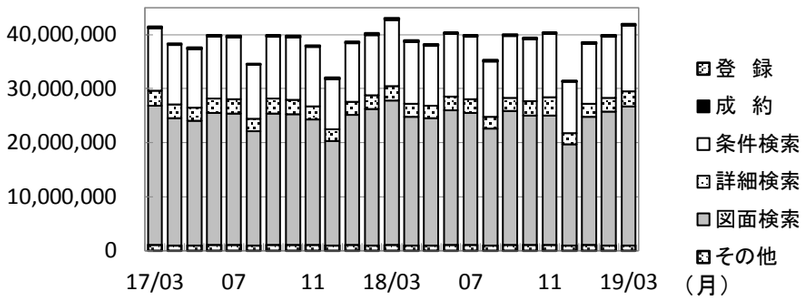

（参考）

	17/4～18/3	18/4～19/3	前年比%	2017年度計
登　録	2,693,439	2,721,791	101.1	2,693,439
成　約	312,793	306,794	98.1	312,793
条件検索	132,339,606	134,911,415	101.9	132,339,606
詳細検索	30,401,057	30,178,390	99.3	30,401,057
図面検索	283,251,093	283,903,300	100.2	283,251,093
その他	12,684,885	12,362,152	97.5	12,684,885
総　合　計	461,682,873	464,383,842	100.6	461,682,873

	2018年3月	4月	5月	6月	7月	8月	9月	10月	11月	12月	2019年1月	2月	3月
登　録	264,757	228,026	214,187	230,761	226,123	207,507	223,814	228,064	226,494	196,030	244,053	239,059	257,673
成　約	36,191	25,294	22,228	24,715	24,166	19,695	23,853	24,090	24,636	23,638	27,497	31,528	35,454
条件検索	12,192,127	11,468,284	11,069,465	11,686,923	11,552,756	10,201,792	11,480,051	11,511,064	11,783,207	9,445,790	11,085,469	11,429,844	12,196,770
詳細検索	2,771,593	2,479,949	2,344,323	2,486,789	2,495,165	2,174,884	2,429,608	2,644,590	3,328,927	2,115,229	2,428,863	2,532,064	2,717,999
図面検索	26,633,598	23,723,789	23,549,120	24,937,812	24,508,952	21,653,486	24,772,701	23,935,449	23,978,408	18,722,841	23,723,550	24,705,499	25,691,693
その他	1,110,873	1,024,503	987,202	1,045,801	1,054,029	1,003,981	1,045,312	1,085,184	1,071,410	960,168	1,063,280	995,846	1,025,436
総　合　計	43,009,139	38,949,845	38,186,525	40,412,801	39,861,191	35,261,345	39,975,339	39,428,441	40,413,082	31,463,696	38,572,712	39,933,840	41,925,025

＊その他は変更、削除、再登録、及び図面登録

首都圏会員の売物件登録推移

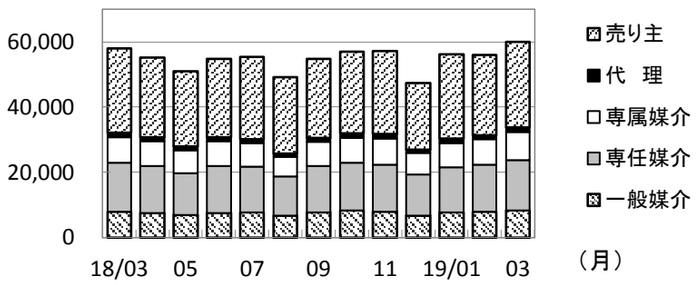

首都圏会員の賃貸物件登録推移

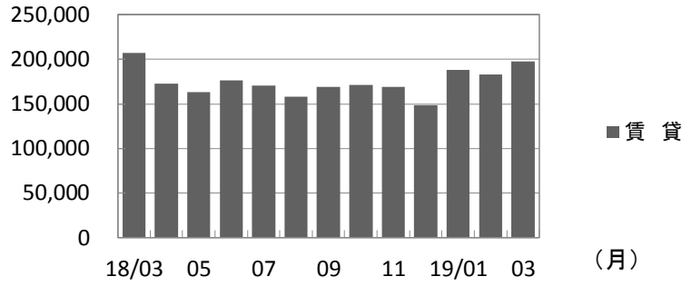

		2018年3月	4月	5月	6月	7月	8月	9月	10月	11月	12月	2019年1月	2月	3月
売物件	売り主	25,858	24,395	22,923	24,041	25,153	23,350	24,266	25,006	25,571	20,335	25,810	24,540	26,209
	代　理	1,343	1,184	1,162	1,158	1,210	928	1,164	1,364	1,314	1,012	1,567	1,312	1,459
	専属媒介	7,843	7,661	7,045	7,560	7,235	6,064	7,378	7,703	7,976	6,715	7,351	7,805	8,490
	専任媒介	14,998	14,401	12,972	14,398	14,067	12,036	14,323	14,616	14,399	12,418	13,823	14,386	15,379
	一般媒介	7,923	7,582	6,836	7,548	7,673	6,739	7,646	8,248	8,021	6,831	7,706	7,885	8,417
	合　計	57,965	55,223	50,938	54,705	55,338	49,117	54,777	56,937	57,281	47,311	56,257	55,928	59,954
賃　貸		206,792	172,803	163,249	176,056	170,785	158,390	169,037	171,127	169,213	148,719	187,796	183,131	197,719
総　合　計		264,757	228,026	214,187	230,761	226,123	207,507	223,814	228,064	226,494	196,030	244,053	239,059	257,673

首都圏圏域の売物件在庫推移

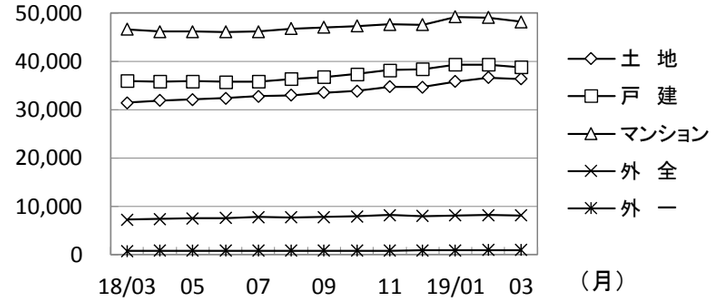

首都圏圏域の賃貸物件在庫推移

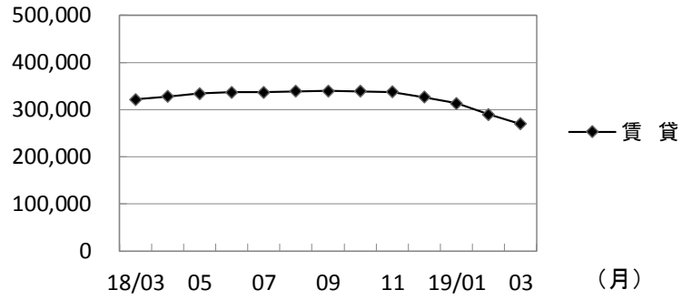

		2018年3月	4月	5月	6月	7月	8月	9月	10月	11月	12月	2019年1月	2月	3月
売物件	土　地	31,415	31,873	32,103	32,371	32,770	32,961	33,468	33,862	34,722	34,661	35,807	36,582	36,336
	戸　建	35,901	35,773	35,835	35,697	35,800	36,303	36,762	37,344	38,157	38,345	39,287	39,269	38,737
	マンション	46,604	46,132	46,089	46,054	46,110	46,711	47,033	47,302	47,595	47,520	49,143	49,039	48,122
	外　全	7,219	7,328	7,483	7,582	7,759	7,726	7,778	7,913	8,183	7,945	8,099	8,200	8,095
	外　一	742	777	817	824	800	822	830	825	800	842	891	924	925
	合　計	121,881	121,883	122,327	122,528	123,239	124,523	125,871	127,246	129,457	129,313	133,227	134,014	132,215
賃　貸		321,734	327,682	333,720	336,758	337,014	339,099	339,364	339,187	337,250	326,186	312,965	289,630	269,464
総　合　計		443,615	449,565	456,047	459,286	460,253	463,622	465,235	466,433	466,707	455,499	446,192	423,644	401,679

＊ 外全 は住宅以外建物全部、外一は住宅以外建物一部

東 日 本 会 員　登 録 状 況

（2019年03月度）

		前月末在庫	当月登録	当月成約	当月削除	当月末在庫
専属媒介	土　地	8,485	2,261	585	1,920	8,231
	戸　建	6,341	1,872	538	1,594	6,057
	マンション	10,862	4,198	1,611	2,878	10,538
	住宅以外建物全部	1,779	929	63	922	1,715
	住宅以外建物一部	130	40	7	49	113
	専 属 計	27,597	9,300	2,804	7,363	26,654
専任媒介	土　地	27,803	5,489	1,059	4,696	27,476
	戸　建	18,411	5,080	1,200	3,923	18,248
	マンション	21,496	7,986	2,471	5,717	21,189
	住宅以外建物全部	3,791	1,021	101	908	3,786
	住宅以外建物一部	315	109	14	89	320
	専 任 計	71,816	19,685	4,845	15,333	71,019
一般媒介	土　地	20,926	3,123	235	3,082	20,807
	戸　建	10,294	2,344	255	2,238	10,251
	マンション	13,193	4,543	415	4,443	13,006
	住宅以外建物全部	4,471	1,046	47	1,051	4,445
	住宅以外建物一部	333	79	8	73	332
	一 般 計	49,217	11,135	960	10,887	48,841
媒 介 計	土　地	57,214	10,873	1,879	9,698	56,514
	戸　建	35,046	9,296	1,993	7,755	34,556
	マンション	45,551	16,727	4,497	13,038	44,733
	住宅以外建物全部	10,041	2,996	211	2,881	9,946
	住宅以外建物一部	778	228	29	211	765
	媒 介 計	148,630	40,120	8,609	33,583	146,514
売主物件	土　地	12,141	5,159	205	5,013	12,081
	戸　建	20,587	10,721	899	10,013	20,435
	マンション	9,202	11,285	246	11,198	9,031
	住宅以外建物全部	1,656	1,064	14	1,074	1,626
	住宅以外建物一部	178	154	21	125	187
	売 主 計	43,764	28,383	1,385	27,423	43,360
代理物件	土　地	1,059	397	10	388	1,055
	戸　建	667	310	25	321	630
	マンション	896	655	21	665	887
	住宅以外建物全部	268	137	1	163	246
	住宅以外建物一部	73	41	0	41	73
	代 理 計	2,963	1,540	57	1,578	2,891
媒介以外計	土　地	13,200	5,556	215	5,401	13,136
	戸　建	21,254	11,031	924	10,334	21,065
	マンション	10,098	11,940	267	11,863	9,918
	住宅以外建物全部	1,924	1,201	15	1,237	1,872
	住宅以外建物一部	251	195	21	166	260
	媒介以外計	46,727	29,923	1,442	29,001	46,251
売物件合 計	土　地	70,414	16,429	2,094	15,099	69,650
	戸　建	56,300	20,327	2,917	18,089	55,621
	マンション	55,649	28,667	4,764	24,901	54,651
	住宅以外建物全部	11,965	4,197	226	4,118	11,818
	住宅以外建物一部	1,029	423	50	377	1,025
	総　計	195,357	70,043	10,051	62,584	192,765
賃貸物件合 計	土　地	1,480	313	47	266	1,480
	戸　建	11,186	6,763	832	5,919	11,198
	マンション	247,449	181,825	26,726	174,474	228,074
	住宅以外建物全部	6,197	1,656	218	1,712	5,923
	住宅以外建物一部	41,483	12,474	1,532	12,510	39,915
	総　計	307,795	203,031	29,355	194,881	286,590
総　合　計		503,152	273,074	39,406	257,465	479,355

＊取引態様の変更等により「前月末在庫＋当月登録－当月成約－当月削除」が「当月末在庫」の数と必ずしも一致しないものもあります。

首 都 圏 会 員　登 録 状 況

（2019年03月度）

		前月末在庫	当月登録	当月成約	当月削除	当月末在庫
専属媒介	土　地	6,289	1,925	478	1,659	6,074
	戸　建	5,303	1,651	438	1,405	5,087
	マンション	10,288	3,992	1,504	2,791	9,951
	住宅以外建物全部	1,540	883	56	881	1,478
	住宅以外建物一部	119	39	7	48	102
	専 属 計	23,539	8,490	2,483	6,784	22,692
専任媒介	土　地	15,232	3,554	646	3,001	15,103
	戸　建	12,690	3,737	790	3,016	12,554
	マンション	19,126	7,177	2,106	5,300	18,813
	住宅以外建物全部	2,729	807	67	738	2,721
	住宅以外建物一部	283	104	14	87	285
	専 任 計	50,060	15,379	3,623	12,142	49,476
一般媒介	土　地	9,705	1,780	103	1,742	9,684
	戸　建	6,124	1,587	135	1,484	6,144
	マンション	11,613	4,120	330	4,069	11,442
	住宅以外建物全部	3,220	860	29	876	3,193
	住宅以外建物一部	292	70	8	66	289
	一 般 計	30,954	8,417	605	8,237	30,752
媒 介 計	土　地	31,226	7,259	1,227	6,402	30,861
	戸　建	24,117	6,975	1,363	5,905	23,785
	マンション	41,027	15,289	3,940	12,160	40,206
	住宅以外建物全部	7,489	2,550	152	2,495	7,392
	住宅以外建物一部	694	213	29	201	676
	媒 介 計	104,553	32,286	6,711	27,163	102,920
売主物件	土　地	8,395	4,492	111	4,417	8,355
	戸　建	16,242	9,571	619	9,161	16,072
	マンション	8,657	10,978	216	10,908	8,500
	住宅以外建物全部	1,443	1,015	9	1,021	1,423
	住宅以外建物一部	174	153	20	125	183
	売 主 計	34,911	26,209	975	25,632	34,533
代理物件	土　地	852	344	8	376	811
	戸　建	621	291	19	317	576
	マンション	885	650	19	662	875
	住宅以外建物全部	263	133	1	162	238
	住宅以外建物一部	73	41	0	41	73
	代 理 計	2,694	1,459	47	1,558	2,573
媒介以外計	土　地	9,247	4,836	119	4,793	9,166
	戸　建	16,863	9,862	638	9,478	16,648
	マンション	9,542	11,628	235	11,570	9,375
	住宅以外建物全部	1,706	1,148	10	1,183	1,661
	住宅以外建物一部	247	194	20	166	256
	媒介以外計	37,605	27,668	1,022	27,190	37,106
売物件合 計	土　地	40,473	12,095	1,346	11,195	40,027
	戸　建	40,980	16,837	2,001	15,383	40,433
	マンション	50,569	26,917	4,175	23,730	49,581
	住宅以外建物全部	9,195	3,698	162	3,678	9,053
	住宅以外建物一部	941	407	49	367	932
	総　計	142,158	59,954	7,733	54,353	140,026
賃貸物件合 計	土　地	1,166	271	40	234	1,163
	戸　建	10,124	6,279	727	5,556	10,120
	マンション	237,269	177,600	25,344	170,671	218,854
	住宅以外建物全部	5,652	1,545	202	1,616	5,379
	住宅以外建物一部	39,255	12,024	1,408	12,123	37,748
	総　計	293,466	197,719	27,721	190,200	273,264
総　合　計		435,624	257,673	35,454	244,553	413,290

＊取引態様の変更等により「前月末在庫＋当月登録－当月成約－当月削除」が「当月末在庫」の数と必ずしも一致しないものもあります。

首 都 圏 会 員 登 録 状 況 （ 都 県 別 ① ）（2019年03月度）

		東京					埼玉				
		前月末在庫	当月登録	当月成約	当月削除	当月末在庫	前月末在庫	当月登録	当月成約	当月削除	当月末在庫
専属媒介	土 地	2,472	943	233	844	2,342	1,275	299	56	249	1,265
	戸 建	2,362	848	201	755	2,247	786	215	50	185	760
	マンション	6,881	2,836	931	2,095	6,675	695	238	110	140	678
	住宅以外建物全部	1,005	748	33	751	964	175	42	8	42	166
	住宅以外建物一部	97	32	6	42	80	5	3	0	1	7
	専 属 計	12,817	5,407	1,404	4,487	12,308	2,936	797	224	617	2,876
専任媒介	土 地	4,458	1,261	217	1,107	4,384	3,845	807	149	666	3,823
	戸 建	4,531	1,376	297	1,114	4,475	2,483	734	146	568	2,492
	マンション	11,710	4,639	1,182	3,592	11,506	1,887	579	235	446	1,783
	住宅以外建物全部	1,525	539	32	485	1,539	404	86	10	74	403
	住宅以外建物一部	190	81	10	68	192	16	12	1	7	20
	専 任 計	22,414	7,896	1,738	6,366	22,096	8,635	2,218	541	1,761	8,521
一般媒介	土 地	3,191	682	43	782	3,060	1,145	251	17	212	1,176
	戸 建	2,703	752	55	722	2,680	804	220	22	204	812
	マンション	8,824	3,193	212	3,191	8,692	653	224	21	208	655
	住宅以外建物全部	2,165	633	14	662	2,138	373	54	3	62	364
	住宅以外建物一部	222	53	7	50	219	15	3	0	4	14
	一 般 計	17,105	5,313	331	5,407	16,789	2,990	752	63	690	3,021
媒介計	土 地	10,121	2,886	493	2,733	9,786	6,265	1,357	222	1,127	6,264
	戸 建	9,596	2,976	553	2,591	9,402	4,073	1,169	218	957	4,064
	マンション	27,415	10,668	2,325	8,878	26,873	3,235	1,041	366	794	3,116
	住宅以外建物全部	4,695	1,920	79	1,898	4,641	952	182	21	178	933
	住宅以外建物一部	509	166	23	160	491	36	18	1	12	41
	媒 介 計	52,336	18,616	3,473	16,260	51,193	14,561	3,767	828	3,068	14,418
売主物件	土 地	2,825	2,287	29	2,311	2,772	1,984	692	35	698	1,942
	戸 建	6,083	4,395	196	4,268	6,040	3,644	1,424	113	1,331	3,627
	マンション	6,579	8,887	158	8,861	6,438	607	322	19	319	590
	住宅以外建物全部	931	751	5	742	930	110	30	1	36	103
	住宅以外建物一部	128	137	20	111	135	14	0	0	1	13
	売 主 計	16,546	16,457	408	16,293	16,315	6,359	2,468	168	2,385	6,275
代理物件	土 地	407	221	3	238	382	141	19	4	28	138
	戸 建	331	137	13	168	287	58	30	1	22	65
	マンション	747	571	14	573	747	19	11	1	6	24
	住宅以外建物全部	191	110	0	130	173	24	10	0	8	28
	住宅以外建物一部	70	38	0	38	70	0	0	0	0	0
	代 理 計	1,746	1,077	30	1,147	1,659	242	70	6	64	255
媒介以外計	土 地	3,232	2,508	32	2,549	3,154	2,125	711	39	726	2,080
	戸 建	6,414	4,532	209	4,436	6,327	3,702	1,454	114	1,353	3,692
	マンション	7,326	9,458	172	9,434	7,185	626	333	20	325	614
	住宅以外建物全部	1,122	861	5	872	1,103	134	40	1	44	131
	住宅以外建物一部	198	175	20	149	205	14	0	0	1	13
	媒介以外計	18,292	17,534	438	17,440	17,974	6,601	2,538	174	2,449	6,530
売物件合計	土 地	13,353	5,394	525	5,282	12,940	8,390	2,068	261	1,853	8,344
	戸 建	16,010	7,508	762	7,027	15,729	7,775	2,623	332	2,310	7,756
	マンション	34,741	20,126	2,497	18,312	34,058	3,861	1,374	386	1,119	3,730
	住宅以外建物全部	5,817	2,781	84	2,770	5,744	1,086	222	22	222	1,064
	住宅以外建物一部	707	341	43	309	696	50	18	1	13	54
	総 計	70,628	36,150	3,911	33,700	69,167	21,162	6,305	1,002	5,517	20,948
賃貸物件合計	土 地	210	63	13	65	195	330	68	6	57	335
	戸 建	4,819	3,767	330	3,403	4,853	1,501	681	105	640	1,437
	マンション	153,844	130,930	17,014	126,671	141,089	22,625	12,191	2,127	11,402	21,287
	住宅以外建物全部	3,277	928	100	1,064	3,041	1,023	231	43	243	968
	住宅以外建物一部	28,628	9,684	1,073	10,115	27,124	2,491	566	88	447	2,522
	総 計	190,778	145,372	18,530	141,318	176,302	27,970	13,737	2,369	12,789	26,549
総 合 計		261,406	181,522	22,441	175,018	245,469	49,132	20,042	3,371	18,306	47,497

首都圏会員登録状況（都県別②）（2019年03月度）

		千葉					神奈川				
		前月末在庫	当月登録	当月成約	当月削除	当月末在庫	前月末在庫	当月登録	当月成約	当月削除	当月末在庫
専属媒介	土地	995	216	67	195	945	1,547	467	122	371	1,522
	戸建	561	150	38	129	540	1,594	438	149	336	1,540
	マンション	524	213	88	148	497	2,188	705	375	408	2,101
	住宅以外建物全部	121	20	4	31	106	239	73	11	57	242
	住宅以外建物一部	4	1	0	2	3	13	3	1	3	12
	専属計	2,205	600	197	505	2,091	5,581	1,686	658	1,175	5,417
専任媒介	土地	3,847	719	144	550	3,865	3,082	767	136	678	3,031
	戸建	2,433	622	161	493	2,389	3,243	1,005	186	841	3,198
	マンション	1,725	647	267	358	1,737	3,804	1,312	422	904	3,787
	住宅以外建物全部	324	62	13	57	314	476	120	12	122	465
	住宅以外建物一部	13	2	1	2	12	64	9	2	10	61
	専任計	8,342	2,052	586	1,460	8,317	10,669	3,213	758	2,555	10,542
一般媒介	土地	3,991	505	24	463	4,021	1,378	342	19	285	1,427
	戸建	1,116	258	21	208	1,162	1,501	357	37	350	1,490
	マンション	548	226	35	204	549	1,588	477	62	466	1,546
	住宅以外建物全部	239	70	8	55	247	443	103	4	97	444
	住宅以外建物一部	8	6	0	0	14	47	8	1	12	42
	一般計	5,902	1,065	88	930	5,993	4,957	1,287	123	1,210	4,949
媒介計	土地	8,833	1,440	235	1,208	8,831	6,007	1,576	277	1,334	5,980
	戸建	4,110	1,030	220	830	4,091	6,338	1,800	372	1,527	6,228
	マンション	2,797	1,086	390	710	2,783	7,580	2,494	859	1,778	7,434
	住宅以外建物全部	684	152	25	143	667	1,158	296	27	276	1,151
	住宅以外建物一部	25	9	1	4	29	124	20	4	25	115
	媒介計	16,449	3,717	871	2,895	16,401	21,207	6,186	1,539	4,940	20,908
売主物件	土地	1,519	423	24	398	1,522	2,067	1,090	23	1,010	2,119
	戸建	2,170	997	107	915	2,153	4,345	2,755	203	2,647	4,252
	マンション	257	169	7	138	281	1,214	1,600	32	1,590	1,191
	住宅以外建物全部	135	54	0	52	137	267	180	3	191	253
	住宅以外建物一部	4	3	0	3	4	28	13	0	10	31
	売主計	4,085	1,646	138	1,506	4,097	7,921	5,638	261	5,448	7,846
代理物件	土地	178	55	0	55	175	126	49	1	55	116
	戸建	68	27	0	26	60	164	97	5	101	164
	マンション	15	3	0	6	12	104	65	4	77	92
	住宅以外建物全部	18	6	0	10	15	30	7	1	14	22
	住宅以外建物一部	1	3	0	2	2	2	0	0	1	1
	代理計	280	94	0	99	264	426	218	11	248	395
媒介以外計	土地	1,697	478	24	453	1,697	2,193	1,139	24	1,065	2,235
	戸建	2,238	1,024	107	941	2,213	4,509	2,852	208	2,748	4,416
	マンション	272	172	7	144	293	1,318	1,665	36	1,667	1,283
	住宅以外建物全部	153	60	0	62	152	297	187	4	205	275
	住宅以外建物一部	5	6	0	5	6	30	13	0	11	32
	媒介以外計	4,365	1,740	138	1,605	4,361	8,347	5,856	272	5,696	8,241
売物件合計	土地	10,530	1,918	259	1,661	10,528	8,200	2,715	301	2,399	8,215
	戸建	6,348	2,054	327	1,771	6,304	10,847	4,652	580	4,275	10,644
	マンション	3,069	1,258	397	854	3,076	8,898	4,159	895	3,445	8,717
	住宅以外建物全部	837	212	25	205	819	1,455	483	31	481	1,426
	住宅以外建物一部	30	15	1	9	35	154	33	4	36	147
	総計	20,814	5,457	1,009	4,500	20,762	29,554	12,042	1,811	10,636	29,149
賃貸物件合計	土地	385	63	12	51	385	241	77	9	61	248
	戸建	1,284	673	87	545	1,325	2,520	1,158	205	968	2,505
	マンション	17,193	8,844	2,249	8,446	15,342	43,607	25,635	3,954	24,152	41,136
	住宅以外建物全部	471	123	17	76	501	881	263	42	233	869
	住宅以外建物一部	2,125	454	61	368	2,150	6,011	1,320	186	1,193	5,952
	総計	21,458	10,157	2,426	9,486	19,703	53,260	28,453	4,396	26,607	50,710
総合計		42,272	15,614	3,435	13,986	40,465	82,814	40,495	6,207	37,243	79,859

東 日 本 圏 域　登 録 状 況

（2019年03月度）

		前月末在庫	当月登録	当月成約	当月削除	当月末在庫
専属媒介	土　地	8,390	2,226	583	1,891	8,131
	戸　建	6,310	1,851	540	1,570	6,027
	マンション	10,771	4,148	1,594	2,840	10,452
	住宅以外建物全部	1,733	878	63	874	1,671
	住宅以外建物一部	130	40	7	48	114
	専 属 計	27,334	9,143	2,787	7,223	26,395
専任媒介	土　地	27,618	5,429	1,056	4,640	27,290
	戸　建	18,152	5,015	1,194	3,868	17,985
	マンション	21,332	7,862	2,476	5,590	21,025
	住宅以外建物全部	3,736	993	100	891	3,719
	住宅以外建物一部	336	114	14	87	348
	専 任 計	71,174	19,413	4,840	15,076	70,367
一般媒介	土　地	20,924	3,151	232	3,079	20,839
	戸　建	10,218	2,316	254	2,212	10,174
	マンション	12,798	4,394	416	4,278	12,623
	住宅以外建物全部	4,317	995	48	997	4,290
	住宅以外建物一部	327	79	8	71	328
	一 般 計	48,584	10,935	958	10,637	48,254
媒 介 計	土　地	56,932	10,806	1,871	9,610	56,260
	戸　建	34,680	9,182	1,988	7,650	34,186
	マンション	44,901	16,404	4,486	12,708	44,100
	住宅以外建物全部	9,786	2,866	211	2,762	9,680
	住宅以外建物一部	793	233	29	206	790
	媒 介 計	147,092	39,491	8,585	32,936	145,016
売主物件	土　地	12,076	5,143	205	4,992	12,022
	戸　建	20,529	10,694	899	9,980	20,382
	マンション	8,951	11,142	246	11,041	8,793
	住宅以外建物全部	1,641	1,054	13	1,059	1,617
	住宅以外建物一部	180	156	21	127	189
	売 主 計	43,377	28,189	1,384	27,199	43,003
代理物件	土　地	999	371	9	360	998
	戸　建	646	306	25	318	609
	マンション	883	640	20	657	870
	住宅以外建物全部	246	129	1	151	228
	住宅以外建物一部	74	45	0	42	77
	代 理 計	2,848	1,491	55	1,528	2,782
媒介以外計	土　地	13,075	5,514	214	5,352	13,020
	戸　建	21,175	11,000	924	10,298	20,991
	マンション	9,834	11,782	266	11,698	9,663
	住宅以外建物全部	1,887	1,183	14	1,210	1,845
	住宅以外建物一部	254	201	21	169	266
	媒介以外計	46,225	29,680	1,439	28,727	45,785
売物件合 計	土　地	70,007	16,320	2,085	14,962	69,280
	戸　建	55,855	20,182	2,912	17,948	55,177
	マンション	54,735	28,186	4,752	24,406	53,763
	住宅以外建物全部	11,673	4,049	225	3,972	11,525
	住宅以外建物一部	1,047	434	50	375	1,056
	総　計	193,317	69,171	10,024	61,663	190,801
賃貸物件合 計	土　地	1,481	311	47	266	1,479
	戸　建	11,024	6,672	828	5,830	11,038
	マンション	246,550	181,347	26,707	174,110	227,080
	住宅以外建物全部	6,170	1,636	210	1,705	5,891
	住宅以外建物一部	41,360	12,442	1,531	12,458	39,813
	総　計	306,585	202,408	29,323	194,369	285,301
総　合　計		499,902	271,579	39,347	256,032	476,102

＊取引態様の変更等により「前月末在庫＋当月登録－当月成約－当月削除」が「当月末在庫」の数と必ずしも一致しないものもあります。

首 都 圏 圏 域　登 録 状 況

（2019年03月度）

		前月末在庫	当月登録	当月成約	当月削除	当月末在庫
専属媒介	土　地	5,772	1,779	475	1,503	5,570
	戸　建	5,148	1,562	438	1,317	4,931
	マンション	10,144	3,899	1,483	2,716	9,814
	住宅以外建物全部	1,390	690	55	689	1,333
	住宅以外建物一部	118	39	7	47	102
	専 属 計	22,572	7,969	2,458	6,272	21,750
専任媒介	土　地	13,782	3,389	638	2,796	13,702
	戸　建	11,844	3,586	764	2,899	11,700
	マンション	18,742	6,974	2,094	5,091	18,449
	住宅以外建物全部	2,484	742	63	675	2,476
	住宅以外建物一部	284	105	14	85	289
	専 任 計	47,136	14,796	3,573	11,546	46,616
一般媒介	土　地	8,322	1,598	97	1,448	8,419
	戸　建	5,726	1,518	131	1,403	5,762
	マンション	11,041	3,903	327	3,834	10,888
	住宅以外建物全部	2,768	751	30	740	2,764
	住宅以外建物一部	279	67	8	60	279
	一 般 計	28,136	7,837	593	7,485	28,112
媒 介 計	土　地	27,876	6,766	1,210	5,747	27,691
	戸　建	22,718	6,666	1,333	5,619	22,393
	マンション	39,927	14,776	3,904	11,641	39,151
	住宅以外建物全部	6,642	2,183	148	2,104	6,573
	住宅以外建物一部	681	211	29	192	670
	媒 介 計	97,844	30,602	6,624	25,303	96,478
売主物件	土　地	8,028	4,430	113	4,336	8,005
	戸　建	15,995	9,508	610	9,088	15,844
	マンション	8,267	10,760	215	10,656	8,145
	住宅以外建物全部	1,339	977	8	975	1,328
	住宅以外建物一部	171	155	20	127	180
	売 主 計	33,800	25,830	966	25,182	33,502
代理物件	土　地	678	275	7	304	640
	戸　建	556	269	19	306	500
	マンション	845	626	18	645	826
	住宅以外建物全部	219	105	1	134	194
	住宅以外建物一部	72	45	0	42	75
	代 理 計	2,370	1,320	45	1,431	2,235
媒介以外計	土　地	8,706	4,705	120	4,640	8,645
	戸　建	16,551	9,777	629	9,394	16,344
	マンション	9,112	11,386	233	11,301	8,971
	住宅以外建物全部	1,558	1,082	9	1,109	1,522
	住宅以外建物一部	243	200	20	169	255
	媒介以外計	36,170	27,150	1,011	26,613	35,737
売物件合 計	土　地	36,582	11,471	1,330	10,387	36,336
	戸　建	39,269	16,443	1,962	15,013	38,737
	マンション	49,039	26,162	4,137	22,942	48,122
	住宅以外建物全部	8,200	3,265	157	3,213	8,095
	住宅以外建物一部	924	411	49	361	925
	総　計	134,014	57,752	7,635	51,916	132,215
賃貸物件合 計	土　地	1,122	262	41	225	1,118
	戸　建	9,767	6,157	722	5,435	9,767
	マンション	234,626	176,321	25,239	169,484	216,224
	住宅以外建物全部	5,494	1,493	192	1,589	5,206
	住宅以外建物一部	38,621	11,925	1,404	11,993	37,149
	総　計	289,630	196,158	27,598	188,726	269,464
総　合　計		423,644	253,910	35,233	240,642	401,679

＊取引態様の変更等により「前月末在庫＋当月登録－当月成約－当月削除」が「当月末在庫」の数と必ずしも一致しないものもあります。

首 都 圏 圏 域 登 録 状 況 （ 都 県 別 ① ）（2019年03月度）

		東京					埼玉				
		前月末在庫	当月登録	当月成約	当月削除	当月末在庫	前月末在庫	当月登録	当月成約	当月削除	当月末在庫
専属媒介	土 地	1,826	686	215	586	1,713	1,290	323	69	254	1,286
	戸 建	1,954	670	181	565	1,871	884	255	55	216	862
	マンション	5,927	2,420	768	1,785	5,781	929	315	161	182	898
	住宅以外建物全部	643	271	31	265	617	243	159	7	165	229
	住宅以外建物一部	84	31	6	35	73	8	3	0	2	9
	専 属 計	10,434	4,078	1,201	3,236	10,055	3,354	1,055	292	819	3,284
専任媒介	土 地	2,480	931	178	746	2,473	3,935	839	156	702	3,901
	戸 建	3,085	1,055	226	836	3,060	2,686	762	155	609	2,671
	マンション	9,943	3,961	1,027	2,982	9,846	2,278	732	278	543	2,181
	住宅以外建物全部	969	382	26	341	978	498	113	10	102	496
	住宅以外建物一部	163	65	11	56	160	20	12	1	7	24
	専 任 計	16,640	6,394	1,468	4,961	16,517	9,417	2,458	600	1,963	9,273
一般媒介	土 地	1,456	419	30	410	1,449	1,230	270	17	226	1,268
	戸 建	1,972	588	49	515	1,993	922	237	23	233	919
	マンション	7,368	2,654	196	2,575	7,309	837	334	26	302	853
	住宅以外建物全部	1,245	352	10	382	1,214	472	91	4	89	472
	住宅以外建物一部	184	45	6	43	181	14	2	0	3	13
	一 般 計	12,225	4,058	291	3,925	12,146	3,475	934	70	853	3,525
媒介計	土 地	5,762	2,036	423	1,742	5,635	6,455	1,432	242	1,182	6,455
	戸 建	7,011	2,313	456	1,916	6,924	4,492	1,254	233	1,058	4,452
	マンション	23,238	9,035	1,991	7,342	22,936	4,044	1,381	465	1,027	3,932
	住宅以外建物全部	2,857	1,005	67	988	2,809	1,213	363	21	356	1,197
	住宅以外建物一部	431	141	23	134	414	42	17	1	12	46
	媒 介 計	39,299	14,530	2,960	12,122	38,718	16,246	4,447	962	3,635	16,082
売主物件	土 地	2,272	1,989	24	2,022	2,215	1,987	784	33	765	1,972
	戸 建	4,890	3,845	156	3,737	4,868	4,028	1,726	114	1,677	3,967
	マンション	4,421	6,325	131	6,245	4,361	1,080	1,018	29	1,018	1,051
	住宅以外建物全部	638	516	6	510	633	192	87	0	99	180
	住宅以外建物一部	100	113	20	80	114	16	0	0	2	14
	売 主 計	12,321	12,788	337	12,594	12,191	7,303	3,615	176	3,561	7,184
代理物件	土 地	215	155	3	171	194	128	20	4	26	127
	戸 建	199	107	5	132	171	95	20	7	26	81
	マンション	551	435	10	434	555	62	33	4	33	60
	住宅以外建物全部	112	74	0	88	101	37	17	0	20	36
	住宅以外建物一部	55	35	0	35	55	2	0	0	0	2
	代 理 計	1,132	806	18	860	1,076	324	90	15	105	306
媒介以外計	土 地	2,487	2,144	27	2,193	2,409	2,115	804	37	791	2,099
	戸 建	5,089	3,952	161	3,869	5,039	4,123	1,746	121	1,703	4,048
	マンション	4,972	6,760	141	6,679	4,916	1,142	1,051	33	1,051	1,111
	住宅以外建物全部	750	590	6	598	734	229	104	0	119	216
	住宅以外建物一部	155	148	20	115	169	18	0	0	2	16
	媒介以外計	13,453	13,594	355	13,454	13,267	7,627	3,705	191	3,666	7,490
売物件合計	土 地	8,249	4,180	450	3,935	8,044	8,570	2,236	279	1,973	8,554
	戸 建	12,100	6,265	617	5,785	11,963	8,615	3,000	354	2,761	8,500
	マンション	28,210	15,795	2,132	14,021	27,852	5,186	2,432	498	2,078	5,043
	住宅以外建物全部	3,607	1,595	73	1,586	3,543	1,442	467	21	475	1,413
	住宅以外建物一部	586	289	43	249	583	60	17	1	14	62
	総 計	52,752	28,124	3,315	25,576	51,985	23,873	8,152	1,153	7,301	23,572
賃貸物件合計	土 地	145	46	11	44	136	348	76	6	62	356
	戸 建	3,565	2,746	299	2,398	3,615	1,739	914	121	886	1,645
	マンション	128,279	112,804	15,338	107,687	118,038	28,302	15,797	2,788	14,928	26,395
	住宅以外建物全部	2,658	783	84	904	2,453	1,263	306	50	324	1,195
	住宅以外建物一部	25,827	8,950	1,038	9,361	24,378	3,100	689	93	552	3,144
	総 計	160,474	125,329	16,770	120,394	148,620	34,752	17,782	3,058	16,752	32,735
総 合 計		213,226	153,453	20,085	145,970	200,605	58,625	25,934	4,211	24,053	56,307

首都圏圏域登録状況（都県別②）（2019年03月度）

		千葉					神奈川				
		前月末在庫	当月登録	当月成約	当月削除	当月末在庫	前月末在庫	当月登録	当月成約	当月削除	当月末在庫
専属媒介	土地	1,122	270	68	241	1,080	1,534	500	123	422	1,491
	戸建	632	178	42	156	608	1,678	459	160	380	1,590
	マンション	735	284	138	191	688	2,553	880	416	558	2,447
	住宅以外建物全部	187	97	5	111	168	317	163	12	148	319
	住宅以外建物一部	5	0	0	1	4	21	5	1	9	16
	専属計	2,681	829	253	700	2,548	6,103	2,007	712	1,517	5,863
専任媒介	土地	4,211	799	160	637	4,207	3,156	820	144	711	3,121
	戸建	2,658	678	180	559	2,584	3,415	1,091	203	895	3,385
	マンション	1,969	712	299	420	1,945	4,552	1,569	490	1,146	4,477
	住宅以外建物全部	456	102	14	96	445	561	145	13	136	557
	住宅以外建物一部	15	8	0	6	17	86	20	2	16	88
	専任計	9,309	2,299	653	1,718	9,198	11,770	3,645	852	2,904	11,628
一般媒介	土地	4,198	542	28	507	4,218	1,438	367	22	305	1,484
	戸建	1,236	301	23	252	1,281	1,596	392	36	403	1,569
	マンション	669	258	33	253	659	2,167	657	72	704	2,067
	住宅以外建物全部	452	126	9	124	448	599	182	7	145	630
	住宅以外建物一部	12	6	0	0	18	69	14	2	14	67
	一般計	6,567	1,233	93	1,136	6,624	5,869	1,612	139	1,571	5,817
媒介計	土地	9,531	1,611	256	1,385	9,505	6,128	1,687	289	1,438	6,096
	戸建	4,526	1,157	245	967	4,473	6,689	1,942	399	1,678	6,544
	マンション	3,373	1,254	470	864	3,292	9,272	3,106	978	2,408	8,991
	住宅以外建物全部	1,095	325	28	331	1,061	1,477	490	32	429	1,506
	住宅以外建物一部	32	14	0	7	39	176	39	5	39	171
	媒介計	18,557	4,361	999	3,554	18,370	23,742	7,264	1,703	5,992	23,308
売主物件	土地	1,668	457	27	457	1,642	2,101	1,200	29	1,092	2,176
	戸建	2,498	1,040	117	938	2,489	4,579	2,897	223	2,736	4,520
	マンション	562	519	9	502	570	2,204	2,898	46	2,891	2,163
	住宅以外建物全部	208	118	0	106	219	301	256	2	260	296
	住宅以外建物一部	11	3	0	6	8	44	39	0	39	44
	売主計	4,947	2,137	153	2,009	4,928	9,229	7,290	300	7,018	9,199
代理物件	土地	221	51	0	55	212	114	49	0	52	107
	戸建	82	34	0	35	73	180	108	7	113	175
	マンション	36	12	0	14	35	196	146	4	164	176
	住宅以外建物全部	30	4	0	13	22	40	10	1	13	35
	住宅以外建物一部	3	3	0	2	4	12	7	0	5	14
	代理計	372	104	0	119	346	542	320	12	347	507
媒介以外計	土地	1,889	508	27	512	1,854	2,215	1,249	29	1,144	2,283
	戸建	2,580	1,074	117	973	2,562	4,759	3,005	230	2,849	4,695
	マンション	598	531	9	516	605	2,400	3,044	50	3,055	2,339
	住宅以外建物全部	238	122	0	119	241	341	266	3	273	331
	住宅以外建物一部	14	6	0	8	12	56	46	0	44	58
	媒介以外計	5,319	2,241	153	2,128	5,274	9,771	7,610	312	7,365	9,706
売物件合計	土地	11,420	2,119	283	1,897	11,359	8,343	2,936	318	2,582	8,379
	戸建	7,106	2,231	362	1,940	7,035	11,448	4,947	629	4,527	11,239
	マンション	3,971	1,785	479	1,380	3,897	11,672	6,150	1,028	5,463	11,330
	住宅以外建物全部	1,333	447	28	450	1,302	1,818	756	35	702	1,837
	住宅以外建物一部	46	20	0	15	51	232	85	5	83	229
	総計	23,876	6,602	1,152	5,682	23,644	33,513	14,874	2,015	13,357	33,014
賃貸物件合計	土地	400	63	15	54	394	229	77	9	65	232
	戸建	1,587	968	93	820	1,642	2,876	1,529	209	1,331	2,865
	マンション	23,463	14,006	2,323	14,017	21,133	54,582	33,714	4,790	32,852	50,658
	住宅以外建物全部	685	146	22	115	694	888	258	36	246	864
	住宅以外建物一部	2,744	668	75	561	2,776	6,950	1,618	198	1,519	6,851
	総計	28,879	15,851	2,528	15,567	26,639	65,525	37,196	5,242	36,013	61,470
総合計		52,755	22,453	3,680	21,249	50,283	99,038	52,070	7,257	49,370	94,484