

2017(平成29)年2月度 レインズシステム利用実績報告

(2月1日～28日)

この報告は標記期間内で当機構会員が物件情報登録・成約報告・検索等レインズシステムを利用した実績を集計したものです。

不動産流通市場の動向を表わしているものではないことにご注意ください。

〔東日本〕

●東日本会員アクセス状況

| | | | | 件数 (件) | 増減率(%) | |
|-------|----------------|---------|------------|------------|--------|-------|
| | | | | | 前月比 | 前年同月比 |
| 登 録 | 売物件 | 媒介 | 専属 | 8,035 | 6.8 | -6.9 |
| | | | 専任 | 16,048 | 3.4 | -4.1 |
| | | | 一般 | 9,618 | 1.9 | -6.6 |
| | | | 媒介 計 | 33,701 | 3.7 | -5.5 |
| | | 売り主 | 21,671 | -0.5 | -30.2 | |
| | | 代理 | 1,135 | -4.9 | -25.0 | |
| | | 売物件 計 | 56,507 | 1.9 | -17.2 | |
| | 賃貸物件 | 194,800 | -3.1 | -8.6 | | |
| | 登録 計 | 251,307 | -2.0 | -10.7 | | |
| 成約報告 | 売物件 | | 8,315 | 24.0 | -2.0 | |
| | 賃貸物件 | | 28,559 | 21.4 | 4.2 | |
| | 成約報告 計 | | 36,874 | 22.0 | 2.7 | |
| 条件検索 | 売物件 | | 6,642,154 | 2.6 | -0.6 | |
| | 賃貸物件 | | 3,572,517 | 1.9 | -4.9 | |
| | 成約売物件 | | 1,118,687 | 3.2 | 2.8 | |
| | 成約賃貸物件 | | 165,479 | 5.4 | 3.6 | |
| | 日報検索・会員検索 | | 70,672 | -0.9 | 19.4 | |
| | 条件検索 計 | | 11,569,509 | 2.4 | -1.5 | |
| 図面検索 | 売物件 | | 13,452,565 | 0.6 | 2.4 | |
| | 賃貸物件 | | 10,205,246 | 5.5 | -6.7 | |
| | 成約売物件 | | 1,530,877 | 4.2 | 11.5 | |
| | 成約賃貸物件 | | 139,974 | 8.4 | 12.1 | |
| | 図面検索 計 | | 25,328,662 | 2.8 | -0.9 | |
| その他 | 変更・削除・再登録・図面登録 | | | 1,087,507 | -4.8 | -12.2 |
| 総アクセス | 売物件(成約含む) | | | 23,029,340 | 1.5 | 1.9 |
| | 賃貸物件(成約含む) | | | 15,202,561 | 3.8 | -6.4 |
| | 会員検索 | | | 41,958 | -5.3 | 38.3 |
| | 総アクセス件数 | | | 38,273,859 | 2.4 | -1.5 |

〈参考〉

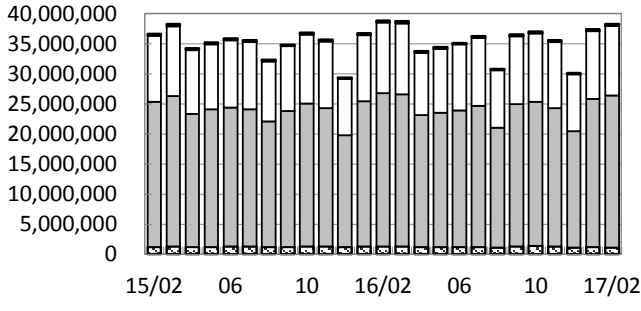
●東日本月末在庫状況(圏域)

| | | | | 件数 (件) | 増減率(%) | |
|-----|------|---------|---------|-----------|--------|-------|
| | | | | | 前月比 | 前年同月比 |
| 登 録 | 売物件 | 媒介 | 専属 | 27,117 | 0.4 | -5.1 |
| | | | 専任 | 61,794 | 0.2 | -0.1 |
| | | | 一般 | 45,167 | 0.3 | 0.4 |
| | | | 媒介 計 | 134,078 | 0.3 | -1.0 |
| | | 売り主 | 34,325 | -1.2 | 6.0 | |
| | | 代理 | 2,477 | 0.5 | -10.5 | |
| | | 売物件 計 | 170,880 | -0.0 | 0.2 | |
| | 賃貸物件 | 378,916 | -4.0 | -5.2 | | |
| | 在庫 計 | 549,796 | -2.8 | -3.6 | | |



公益財団法人 東日本不動産流通機構 2017(平成29)年3月10日
〒101-0044 東京都千代田区鍛冶町2-3-2 神田センタービルディング2F TEL. 03-5296-9350

(件) 東日本会員アクセス状況推移



(参考)

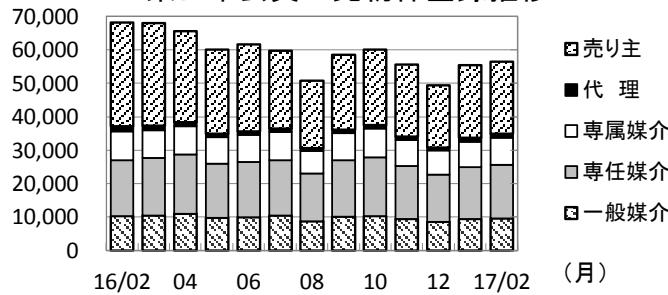
| | 15/4~16/2 | 16/4~17/2 | 前年比% |
|------|-------------|-------------|-------|
| 登録 | 2,822,775 | 2,615,013 | 92.6 |
| 成約 | 288,896 | 310,893 | 107.6 |
| 条件検索 | 119,362,196 | 119,113,367 | 99.8 |
| 図面検索 | 249,612,924 | 250,215,235 | 100.2 |
| その他 | 13,581,111 | 13,207,085 | 97.2 |
| 総合計 | 385,667,902 | 385,461,593 | 99.9 |

| 2015年度計 |
|-------------|
| 3,125,669 |
| 327,216 |
| 131,149,019 |
| 274,962,472 |
| 14,862,609 |
| 424,426,985 |

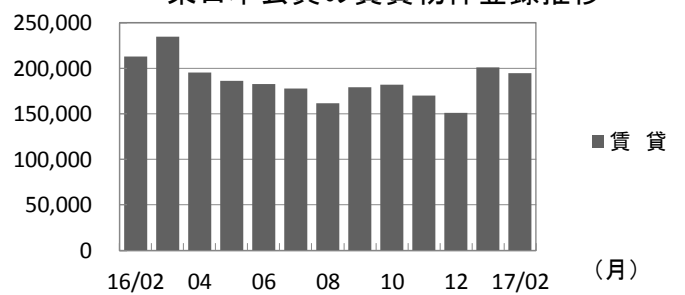
| | 2016年2月 | 3月 | 4月 | 5月 | 6月 | 7月 | 8月 | 9月 | 10月 | 11月 | 12月 | 2017年1月 | 2月 |
|------|------------|------------|------------|------------|------------|------------|------------|------------|------------|------------|------------|------------|------------|
| 登録 | 281,437 | 302,894 | 260,957 | 246,303 | 243,973 | 237,383 | 212,723 | 237,901 | 241,791 | 225,656 | 200,580 | 256,439 | 251,307 |
| 成約 | 35,889 | 38,320 | 30,500 | 27,242 | 27,447 | 27,984 | 22,723 | 27,851 | 28,244 | 26,361 | 25,436 | 30,231 | 36,874 |
| 条件検索 | 11,741,953 | 11,786,823 | 10,429,361 | 10,610,307 | 10,963,340 | 11,345,339 | 9,576,286 | 11,313,318 | 11,470,583 | 11,041,660 | 9,500,652 | 11,293,012 | 11,569,509 |
| 図面検索 | 25,568,365 | 25,349,548 | 21,890,639 | 22,411,656 | 22,752,097 | 23,457,832 | 19,898,416 | 23,639,742 | 23,885,396 | 22,981,138 | 19,322,384 | 24,647,273 | 25,328,662 |
| その他 | 1,238,870 | 1,281,498 | 1,209,721 | 1,152,972 | 1,166,951 | 1,220,362 | 1,132,279 | 1,319,449 | 1,405,676 | 1,277,700 | 1,092,688 | 1,141,780 | 1,087,507 |
| 総合計 | 38,866,514 | 38,759,083 | 33,821,178 | 34,448,480 | 35,153,808 | 36,288,900 | 30,842,427 | 36,538,261 | 37,031,690 | 35,552,515 | 30,141,740 | 37,368,735 | 38,273,859 |

* その他は変更、削除、再登録、及び図面登録

(件) 東日本会員の売物件登録推移

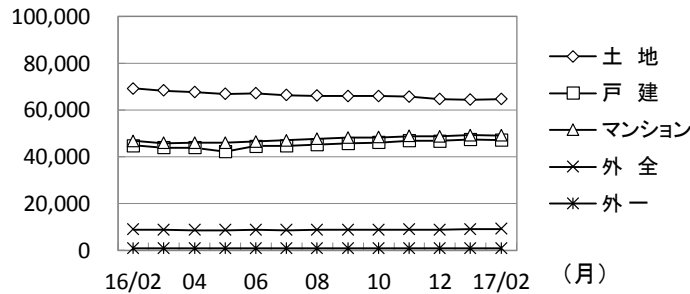


(件) 東日本会員の賃貸物件登録推移

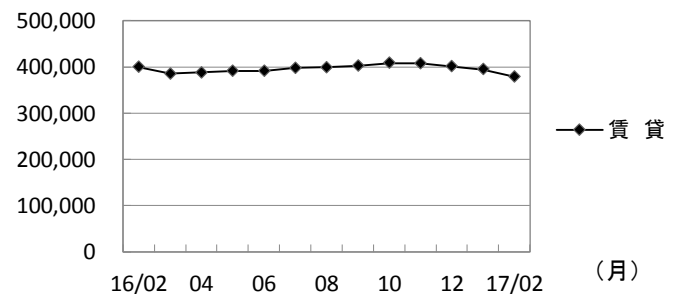


| | 2016年2月 | 3月 | 4月 | 5月 | 6月 | 7月 | 8月 | 9月 | 10月 | 11月 | 12月 | 2017年1月 | 2月 | |
|-----|---------|---------|---------|---------|---------|---------|---------|---------|---------|---------|---------|---------|---------|--------|
| 売物件 | 売り主 | 31,044 | 30,580 | 27,127 | 25,018 | 25,918 | 23,307 | 20,108 | 22,480 | 22,451 | 21,515 | 18,593 | 21,790 | 21,671 |
| | 代理 | 1,513 | 1,384 | 1,295 | 1,104 | 1,156 | 1,001 | 868 | 954 | 1,076 | 957 | 917 | 1,194 | 1,135 |
| | 専属媒介 | 8,628 | 8,348 | 8,368 | 7,824 | 8,026 | 8,404 | 6,737 | 8,165 | 8,519 | 7,827 | 7,240 | 7,521 | 8,035 |
| | 専任媒介 | 16,739 | 17,146 | 17,658 | 16,174 | 16,457 | 16,592 | 14,278 | 16,820 | 17,579 | 15,813 | 14,013 | 15,527 | 16,048 |
| | 一般媒介 | 10,293 | 10,508 | 11,064 | 9,862 | 10,033 | 10,406 | 8,776 | 10,166 | 10,346 | 9,453 | 8,619 | 9,441 | 9,618 |
| 合計 | 68,217 | 67,966 | 65,512 | 59,982 | 61,590 | 59,710 | 50,767 | 58,585 | 59,971 | 55,565 | 49,382 | 55,473 | 56,507 | |
| 賃貸 | 213,220 | 234,928 | 195,445 | 186,321 | 182,383 | 177,673 | 161,956 | 179,316 | 181,820 | 170,091 | 151,198 | 200,966 | 194,800 | |
| 総合計 | 281,437 | 302,894 | 260,957 | 246,303 | 243,973 | 237,383 | 212,723 | 237,901 | 241,791 | 225,656 | 200,580 | 256,439 | 251,307 | |

(件) 東日本圏域の売物件在庫推移



(件) 東日本圏域の賃貸物件在庫推移



| | 2016年2月 | 3月 | 4月 | 5月 | 6月 | 7月 | 8月 | 9月 | 10月 | 11月 | 12月 | 2017年1月 | 2月 | |
|-----|---------|---------|---------|---------|---------|---------|---------|---------|---------|---------|---------|---------|---------|--------|
| 売物件 | 土地 | 69,131 | 68,243 | 67,647 | 66,783 | 67,025 | 66,371 | 66,100 | 65,888 | 65,977 | 65,634 | 64,546 | 64,424 | 64,577 |
| | 戸建 | 44,810 | 43,871 | 43,863 | 42,271 | 44,551 | 44,733 | 45,144 | 45,771 | 46,113 | 46,886 | 46,704 | 47,453 | 47,165 |
| | マンション | 46,724 | 45,814 | 45,947 | 45,892 | 46,519 | 47,010 | 47,675 | 48,134 | 48,332 | 48,811 | 48,685 | 49,235 | 49,142 |
| | 外全 | 8,903 | 8,805 | 8,658 | 8,683 | 8,792 | 8,683 | 8,783 | 8,738 | 8,813 | 8,962 | 8,861 | 8,972 | 9,161 |
| | 外一 | 957 | 906 | 907 | 877 | 868 | 820 | 806 | 790 | 845 | 871 | 815 | 844 | 835 |
| 合計 | 170,525 | 167,639 | 167,022 | 164,506 | 167,755 | 167,617 | 168,508 | 169,321 | 170,080 | 171,164 | 169,611 | 170,928 | 170,880 | |
| 賃貸 | 399,672 | 385,454 | 387,956 | 391,772 | 391,707 | 398,031 | 398,827 | 402,079 | 408,233 | 407,730 | 400,845 | 394,568 | 378,916 | |
| 総合計 | 570,197 | 553,093 | 554,978 | 556,278 | 559,462 | 565,648 | 567,335 | 571,400 | 578,313 | 578,894 | 570,456 | 565,496 | 549,796 | |

* 外全 は住宅以外建物全部、外一は住宅以外建物一部

2017(平成29)年2月度 レインズシステム利用実績報告

(2月1日～28日)

〔首都圏〕

●首都圏会員アクセス状況

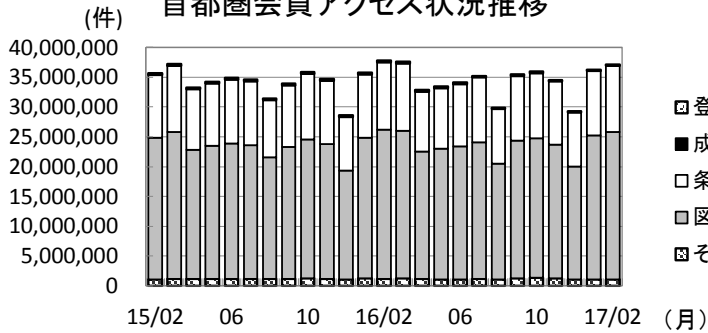
| | | | | 件数 (件) | 増減率(%) | |
|-------|----------------|------|------------|------------|--------|-------|
| | | | | | 前月比 | 前年同月比 |
| 登 録 | 売物件 | 媒介 | 専属 | 7,128 | 7.6 | -6.1 |
| | | | 専任 | 12,663 | 4.6 | -2.2 |
| | | | 一般 | 7,044 | 5.3 | -7.1 |
| | | | 媒介計 | 26,835 | 5.6 | -4.6 |
| | | 売り主 | | 19,921 | -1.1 | -32.0 |
| | | 代理 | | 1,102 | -2.8 | -21.9 |
| | | 売物件計 | | 47,858 | 2.5 | -18.7 |
| | 賃貸物件 | | 189,546 | -2.9 | -8.9 | |
| | 登録計 | | 237,404 | -1.9 | -11.1 | |
| 成約報告 | 売物件 | | 6,472 | 24.7 | -2.5 | |
| | 賃貸物件 | | 27,169 | 20.5 | 4.7 | |
| | 成約報告計 | | 33,641 | 21.3 | 3.3 | |
| 条件検索 | 売物件 | | 6,242,349 | 2.6 | -0.8 | |
| | 賃貸物件 | | 3,556,270 | 1.8 | -4.8 | |
| | 成約売物件 | | 1,043,579 | 3.3 | 3.1 | |
| | 成約賃貸物件 | | 164,539 | 5.6 | 3.6 | |
| | 日報検索・会員検索 | | 66,351 | -1.1 | 22.0 | |
| | 条件検索計 | | 11,073,088 | 2.4 | -1.6 | |
| 図面検索 | 売物件 | | 13,001,743 | 0.5 | 2.4 | |
| | 賃貸物件 | | 10,186,987 | 5.5 | -6.6 | |
| | 成約売物件 | | 1,465,058 | 4.3 | 11.1 | |
| | 成約賃貸物件 | | 139,753 | 8.5 | 12.1 | |
| | 図面検索計 | | 24,793,541 | 2.7 | -1.0 | |
| その他 | 変更・削除・再登録・図面登録 | | | 1,031,767 | -4.7 | -12.9 |
| 総アクセス | 売物件(成約含む) | | | 21,990,184 | 1.5 | 1.9 |
| | 賃貸物件(成約含む) | | | 15,138,081 | 3.8 | -6.4 |
| | 会員検索 | | | 41,176 | -5.2 | 40.3 |
| | 総アクセス件数 | | | 37,169,441 | 2.4 | -1.6 |

<参考>

●首都圏月末在庫状況(圏域)

| | | | | 件数 (件) | 増減率(%) | |
|-----|------|------|---------|-----------|--------|-------|
| | | | | | 前月比 | 前年同月比 |
| 登 録 | 売物件 | 媒介 | 専属 | 22,131 | 0.6 | -4.0 |
| | | | 専任 | 39,436 | 0.3 | 1.6 |
| | | | 一般 | 25,252 | 0.6 | -1.2 |
| | | | 媒介計 | 86,819 | 0.5 | -0.7 |
| | | 売り主 | | 25,803 | -1.1 | 5.2 |
| | | 代理 | | 1,995 | 1.4 | -7.5 |
| | | 売物件計 | | 114,617 | 0.1 | 0.4 |
| | 賃貸物件 | | 361,900 | -4.3 | -5.7 | |
| | 在庫計 | | 476,517 | -3.3 | -4.3 | |

首都圏会員アクセス状況推移



(参考)

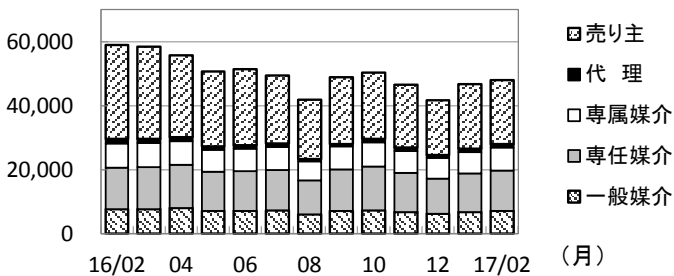
| | 15/4~16/2 | 16/4~17/2 | 前年比% |
|------|-------------|-------------|-------|
| 登録 | 2,663,815 | 2,464,341 | 92.5 |
| 成約 | 259,238 | 280,524 | 108.2 |
| 条件検索 | 114,448,702 | 113,986,380 | 99.6 |
| 図面検索 | 244,684,610 | 244,855,509 | 100.1 |
| その他 | 12,915,604 | 12,594,198 | 97.5 |
| 総合計 | 374,971,969 | 374,180,952 | 99.8 |

| 2015年度計 |
|-------------|
| 2,951,743 |
| 293,558 |
| 125,731,139 |
| 269,466,245 |
| 14,140,526 |
| 412,583,211 |

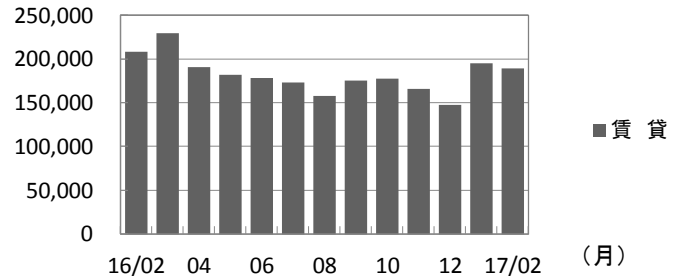
| | 2016年2月 | 3月 | 4月 | 5月 | 6月 | 7月 | 8月 | 9月 | 10月 | 11月 | 12月 | 2017年1月 | 2月 |
|------|------------|------------|------------|------------|------------|------------|------------|------------|------------|------------|------------|------------|------------|
| 登録 | 266,983 | 287,928 | 246,699 | 232,700 | 229,632 | 222,934 | 199,610 | 224,110 | 227,807 | 212,461 | 189,034 | 241,950 | 237,404 |
| 成約 | 32,580 | 34,320 | 27,550 | 24,557 | 24,663 | 25,042 | 20,376 | 24,975 | 25,375 | 23,707 | 22,893 | 27,745 | 33,641 |
| 条件検索 | 11,256,238 | 11,282,437 | 9,984,880 | 10,153,092 | 10,481,813 | 10,854,452 | 9,147,114 | 10,830,729 | 10,970,609 | 10,574,520 | 9,103,342 | 10,812,741 | 11,073,088 |
| 図面検索 | 25,041,368 | 24,781,635 | 21,420,484 | 21,922,391 | 22,253,482 | 22,954,019 | 19,452,984 | 23,128,112 | 23,360,046 | 22,499,864 | 18,938,724 | 24,131,862 | 24,793,541 |
| その他 | 1,184,288 | 1,224,922 | 1,153,727 | 1,099,596 | 1,111,448 | 1,161,440 | 1,078,838 | 1,263,896 | 1,348,712 | 1,220,872 | 1,041,607 | 1,082,295 | 1,031,767 |
| 総合計 | 37,781,457 | 37,611,242 | 32,833,340 | 33,432,336 | 34,101,038 | 35,217,887 | 29,898,922 | 35,471,822 | 35,932,549 | 34,531,424 | 29,295,600 | 36,296,593 | 37,169,441 |

* その他は変更、削除、再登録、及び図面登録

首都圏会員の売物件登録推移

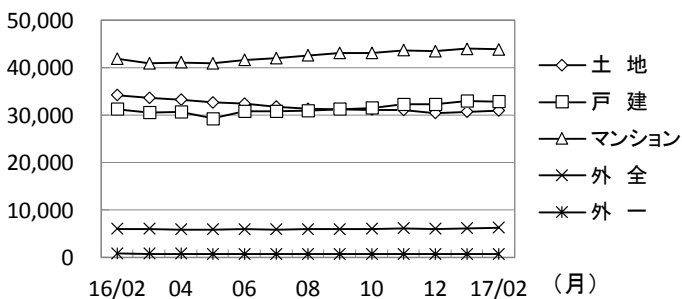


首都圏会員の賃貸物件登録推移

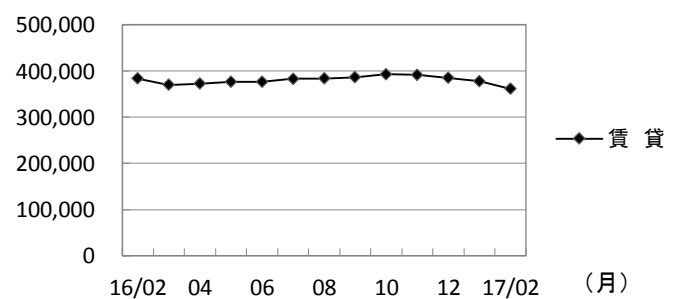


| | 2016年2月 | 3月 | 4月 | 5月 | 6月 | 7月 | 8月 | 9月 | 10月 | 11月 | 12月 | 2017年1月 | 2月 | |
|-----|---------|---------|---------|---------|---------|---------|---------|---------|---------|---------|---------|---------|---------|--------|
| 売物件 | 売り主 | 29,313 | 28,860 | 25,502 | 23,474 | 23,765 | 21,397 | 18,432 | 20,802 | 20,709 | 19,770 | 17,086 | 20,135 | 19,921 |
| | 代理 | 1,411 | 1,291 | 1,218 | 1,048 | 1,087 | 945 | 835 | 876 | 1,027 | 927 | 887 | 1,134 | 1,102 |
| | 専属媒介 | 7,594 | 7,423 | 7,360 | 6,834 | 7,030 | 7,282 | 5,850 | 7,172 | 7,590 | 6,934 | 6,439 | 6,625 | 7,128 |
| | 専任媒介 | 12,943 | 13,227 | 13,574 | 12,230 | 12,477 | 12,588 | 10,713 | 12,847 | 13,679 | 12,182 | 11,013 | 12,106 | 12,663 |
| | 一般媒介 | 7,582 | 7,614 | 7,997 | 7,135 | 7,093 | 7,250 | 5,957 | 7,155 | 7,320 | 6,774 | 6,199 | 6,689 | 7,044 |
| 合計 | 58,843 | 58,415 | 55,651 | 50,721 | 51,452 | 49,462 | 41,787 | 48,852 | 50,325 | 46,587 | 41,624 | 46,689 | 47,858 | |
| 賃貸 | 208,140 | 229,513 | 191,048 | 181,979 | 178,180 | 173,472 | 157,823 | 175,258 | 177,482 | 165,874 | 147,410 | 195,261 | 189,546 | |
| 総合計 | 266,983 | 287,928 | 246,699 | 232,700 | 229,632 | 222,934 | 199,610 | 224,110 | 227,807 | 212,461 | 189,034 | 241,950 | 237,404 | |

首都圏圏域の売物件在庫推移



首都圏圏域の賃貸物件在庫推移



| | 2016年2月 | 3月 | 4月 | 5月 | 6月 | 7月 | 8月 | 9月 | 10月 | 11月 | 12月 | 2017年1月 | 2月 | |
|-----|---------|---------|---------|---------|---------|---------|---------|---------|---------|---------|---------|---------|---------|--------|
| 売物件 | 土地 | 34,213 | 33,655 | 33,187 | 32,679 | 32,386 | 31,729 | 31,351 | 31,229 | 31,142 | 31,037 | 30,463 | 30,652 | 30,934 |
| | 戸建 | 31,258 | 30,601 | 30,670 | 29,270 | 30,817 | 30,832 | 30,954 | 31,257 | 31,536 | 32,249 | 32,243 | 32,987 | 32,879 |
| | マンション | 41,829 | 40,938 | 41,102 | 40,951 | 41,593 | 41,952 | 42,586 | 43,031 | 43,129 | 43,632 | 43,491 | 43,978 | 43,837 |
| | 外全 | 6,020 | 5,979 | 5,899 | 5,908 | 5,941 | 5,887 | 5,969 | 5,918 | 5,987 | 6,100 | 6,032 | 6,149 | 6,265 |
| | 外一 | 815 | 764 | 775 | 740 | 730 | 689 | 679 | 661 | 712 | 725 | 679 | 708 | 702 |
| 合計 | 114,135 | 111,937 | 111,633 | 109,548 | 111,467 | 111,089 | 111,539 | 112,096 | 112,506 | 113,743 | 112,908 | 114,474 | 114,617 | |
| 賃貸 | 383,708 | 370,138 | 372,717 | 376,391 | 376,883 | 382,902 | 383,615 | 386,734 | 392,534 | 391,749 | 384,950 | 378,167 | 361,900 | |
| 総合計 | 497,843 | 482,075 | 484,350 | 485,939 | 488,350 | 493,991 | 495,154 | 498,830 | 505,040 | 505,492 | 497,858 | 492,641 | 476,517 | |

* 外全 は住宅以外建物全部、外一は住宅以外建物一部

東日本会員登録状況

(2017年02月度)

| | | 前月末在庫 | 当月登録 | 当月成約 | 当月削除 | 当月末在庫 |
|--------|----------|---------|---------|--------|---------|---------|
| 専属媒介 | 土地 | 8,185 | 1,910 | 491 | 1,359 | 8,227 |
| | 戸建 | 6,362 | 1,733 | 557 | 1,168 | 6,343 |
| | マンション | 10,958 | 3,871 | 1,547 | 2,251 | 11,017 |
| | 住宅以外建物全部 | 1,487 | 473 | 72 | 359 | 1,521 |
| | 住宅以外建物一部 | 117 | 48 | 4 | 39 | 123 |
| | 専属計 | 27,109 | 8,035 | 2,671 | 5,176 | 27,231 |
| 専任媒介 | 土地 | 25,730 | 4,432 | 723 | 3,516 | 25,892 |
| | 戸建 | 15,156 | 4,044 | 954 | 3,062 | 15,109 |
| | マンション | 18,155 | 6,501 | 1,844 | 4,625 | 18,079 |
| | 住宅以外建物全部 | 3,007 | 992 | 97 | 770 | 3,117 |
| | 住宅以外建物一部 | 316 | 79 | 9 | 72 | 310 |
| | 専任計 | 62,364 | 16,048 | 3,627 | 12,045 | 62,507 |
| 一般媒介 | 土地 | 20,239 | 2,528 | 219 | 2,329 | 20,257 |
| | 戸建 | 8,915 | 2,100 | 239 | 1,935 | 8,947 |
| | マンション | 12,880 | 4,106 | 362 | 3,769 | 12,973 |
| | 住宅以外建物全部 | 3,336 | 832 | 53 | 750 | 3,384 |
| | 住宅以外建物一部 | 252 | 52 | 1 | 57 | 247 |
| | 一般計 | 45,622 | 9,618 | 874 | 8,840 | 45,808 |
| 媒介計 | 土地 | 54,154 | 8,870 | 1,433 | 7,204 | 54,376 |
| | 戸建 | 30,433 | 7,877 | 1,750 | 6,165 | 30,399 |
| | マンション | 41,993 | 14,478 | 3,753 | 10,645 | 42,069 |
| | 住宅以外建物全部 | 7,830 | 2,297 | 222 | 1,879 | 8,022 |
| | 住宅以外建物一部 | 685 | 179 | 14 | 168 | 680 |
| | 媒介計 | 135,095 | 33,701 | 7,172 | 26,061 | 135,546 |
| 売主物件 | 土地 | 9,684 | 3,225 | 172 | 3,082 | 9,648 |
| | 戸建 | 16,819 | 9,348 | 683 | 8,904 | 16,573 |
| | マンション | 7,482 | 8,376 | 215 | 8,271 | 7,367 |
| | 住宅以外建物全部 | 1,145 | 634 | 8 | 679 | 1,091 |
| | 住宅以外建物一部 | 106 | 88 | 16 | 74 | 106 |
| | 売主計 | 35,236 | 21,671 | 1,094 | 21,010 | 34,785 |
| 代理物件 | 土地 | 932 | 197 | 8 | 203 | 936 |
| | 戸建 | 593 | 269 | 25 | 270 | 570 |
| | マンション | 749 | 506 | 14 | 465 | 785 |
| | 住宅以外建物全部 | 221 | 150 | 1 | 154 | 221 |
| | 住宅以外建物一部 | 29 | 13 | 1 | 10 | 31 |
| | 代理計 | 2,524 | 1,135 | 49 | 1,102 | 2,543 |
| 媒介以外計 | 土地 | 10,616 | 3,422 | 180 | 3,285 | 10,584 |
| | 戸建 | 17,412 | 9,617 | 708 | 9,174 | 17,143 |
| | マンション | 8,231 | 8,882 | 229 | 8,736 | 8,152 |
| | 住宅以外建物全部 | 1,366 | 784 | 9 | 833 | 1,312 |
| | 住宅以外建物一部 | 135 | 101 | 17 | 84 | 137 |
| | 媒介以外計 | 37,760 | 22,806 | 1,143 | 22,112 | 37,328 |
| 売物件合計 | 土地 | 64,770 | 12,292 | 1,613 | 10,489 | 64,960 |
| | 戸建 | 47,845 | 17,494 | 2,458 | 15,339 | 47,542 |
| | マンション | 50,224 | 23,360 | 3,982 | 19,381 | 50,221 |
| | 住宅以外建物全部 | 9,196 | 3,081 | 231 | 2,712 | 9,334 |
| | 住宅以外建物一部 | 820 | 280 | 31 | 252 | 817 |
| | 総計 | 172,855 | 56,507 | 8,315 | 48,173 | 172,874 |
| 賃貸物件合計 | 土地 | 1,528 | 292 | 37 | 217 | 1,566 |
| | 戸建 | 12,771 | 5,781 | 855 | 4,807 | 12,890 |
| | マンション | 318,851 | 175,399 | 25,872 | 164,563 | 303,815 |
| | 住宅以外建物全部 | 7,291 | 1,713 | 211 | 1,396 | 7,397 |
| | 住宅以外建物一部 | 55,022 | 11,615 | 1,584 | 10,751 | 54,302 |
| | 総計 | 395,463 | 194,800 | 28,559 | 181,734 | 379,970 |
| 総合計 | | 568,318 | 251,307 | 36,874 | 229,907 | 552,844 |

* 取引態様の変更等により「前月末在庫+当月登録-当月成約-当月削除」が「当月末在庫」の数と必ずしも一致しないものもあります。

首都圏会員登録状況

(2017年02月度)

| | | 前月末在庫 | 当月登録 | 当月成約 | 当月削除 | 当月末在庫 |
|------------|----------|---------|---------|--------|---------|---------|
| 専属媒介 | 土地 | 5,714 | 1,564 | 388 | 1,050 | 5,828 |
| | 戸建 | 5,269 | 1,487 | 481 | 1,001 | 5,254 |
| | マンション | 10,335 | 3,622 | 1,439 | 2,142 | 10,364 |
| | 住宅以外建物全部 | 1,221 | 410 | 52 | 316 | 1,253 |
| | 住宅以外建物一部 | 103 | 45 | 4 | 36 | 109 |
| | 専属計 | 22,642 | 7,128 | 2,364 | 4,545 | 22,808 |
| 専任媒介 | 土地 | 13,110 | 2,808 | 452 | 2,171 | 13,288 |
| | 戸建 | 10,478 | 3,070 | 646 | 2,350 | 10,504 |
| | マンション | 16,239 | 5,914 | 1,569 | 4,334 | 16,151 |
| | 住宅以外建物全部 | 2,124 | 799 | 57 | 651 | 2,208 |
| | 住宅以外建物一部 | 282 | 72 | 8 | 65 | 277 |
| | 専任計 | 42,233 | 12,663 | 2,732 | 9,571 | 42,428 |
| 一般媒介 | 土地 | 8,780 | 1,246 | 81 | 1,094 | 8,857 |
| | 戸建 | 5,088 | 1,419 | 107 | 1,268 | 5,199 |
| | マンション | 11,173 | 3,690 | 286 | 3,429 | 11,256 |
| | 住宅以外建物全部 | 2,356 | 643 | 36 | 598 | 2,378 |
| | 住宅以外建物一部 | 212 | 46 | 1 | 52 | 206 |
| | 一般計 | 27,609 | 7,044 | 511 | 6,441 | 27,896 |
| 媒介計 | 土地 | 27,604 | 5,618 | 921 | 4,315 | 27,973 |
| | 戸建 | 20,835 | 5,976 | 1,234 | 4,619 | 20,957 |
| | マンション | 37,747 | 13,226 | 3,294 | 9,905 | 37,771 |
| | 住宅以外建物全部 | 5,701 | 1,852 | 145 | 1,565 | 5,839 |
| | 住宅以外建物一部 | 597 | 163 | 13 | 153 | 592 |
| | 媒介計 | 92,484 | 26,835 | 5,607 | 20,557 | 93,132 |
| 売主物件 | 土地 | 6,033 | 2,682 | 100 | 2,539 | 6,072 |
| | 戸建 | 13,072 | 8,347 | 510 | 8,026 | 12,875 |
| | マンション | 7,022 | 8,201 | 186 | 8,110 | 6,921 |
| | 住宅以外建物全部 | 994 | 604 | 5 | 651 | 941 |
| | 住宅以外建物一部 | 98 | 87 | 16 | 71 | 100 |
| | 売主計 | 27,219 | 19,921 | 817 | 19,397 | 26,909 |
| 代理物件 | 土地 | 716 | 176 | 7 | 178 | 724 |
| | 戸建 | 522 | 261 | 25 | 256 | 511 |
| | マンション | 738 | 504 | 14 | 463 | 774 |
| | 住宅以外建物全部 | 213 | 148 | 1 | 152 | 213 |
| | 住宅以外建物一部 | 29 | 13 | 1 | 10 | 31 |
| | 代理計 | 2,218 | 1,102 | 48 | 1,059 | 2,253 |
| 媒介以外計 | 土地 | 6,749 | 2,858 | 107 | 2,717 | 6,796 |
| | 戸建 | 13,594 | 8,608 | 535 | 8,282 | 13,386 |
| | マンション | 7,760 | 8,705 | 200 | 8,573 | 7,695 |
| | 住宅以外建物全部 | 1,207 | 752 | 6 | 803 | 1,154 |
| | 住宅以外建物一部 | 127 | 100 | 17 | 81 | 131 |
| | 媒介以外計 | 29,437 | 21,023 | 865 | 20,456 | 29,162 |
| 売物件 合計 | 土地 | 34,353 | 8,476 | 1,028 | 7,032 | 34,769 |
| | 戸建 | 34,429 | 14,584 | 1,769 | 12,901 | 34,343 |
| | マンション | 45,507 | 21,931 | 3,494 | 18,478 | 45,466 |
| | 住宅以外建物全部 | 6,908 | 2,604 | 151 | 2,368 | 6,993 |
| | 住宅以外建物一部 | 724 | 263 | 30 | 234 | 723 |
| | 総計 | 121,921 | 47,858 | 6,472 | 41,013 | 122,294 |
| 賃貸物件 合計 | 土地 | 1,197 | 249 | 29 | 187 | 1,230 |
| | 戸建 | 11,648 | 5,326 | 730 | 4,480 | 11,764 |
| | マンション | 308,956 | 171,208 | 24,712 | 162,040 | 293,412 |
| | 住宅以外建物全部 | 6,683 | 1,593 | 188 | 1,305 | 6,783 |
| | 住宅以外建物一部 | 52,437 | 11,170 | 1,510 | 10,449 | 51,648 |
| | 総計 | 380,921 | 189,546 | 27,169 | 178,461 | 364,837 |
| 総合計 | | 502,842 | 237,404 | 33,641 | 219,474 | 487,131 |

* 取引態様の変更等により「前月末在庫+当月登録-当月成約-当月削除」が「当月末在庫」の数と必ずしも一致しないものもあります。

首都圏会員登録状況(都県別①)(2017年02月度)

| | | 東 京 | | | | | 埼 玉 | | | | |
|-------|----------|---------|---------|--------|---------|---------|--------|--------|-------|--------|--------|
| | | 前月末在庫 | 当月登録 | 当月成約 | 当月削除 | 当月末在庫 | 前月末在庫 | 当月登録 | 当月成約 | 当月削除 | 当月末在庫 |
| 専属媒介 | 土 地 | 2,109 | 718 | 146 | 469 | 2,209 | 1,174 | 260 | 60 | 170 | 1,200 |
| | 戸 建 | 2,256 | 684 | 208 | 470 | 2,251 | 713 | 203 | 53 | 120 | 741 |
| | マンション | 7,021 | 2,507 | 885 | 1,535 | 7,108 | 649 | 218 | 96 | 122 | 650 |
| | 住宅以外建物全部 | 767 | 253 | 23 | 204 | 785 | 141 | 48 | 6 | 35 | 148 |
| | 住宅以外建物一部 | 77 | 41 | 4 | 33 | 82 | 5 | 0 | 0 | 2 | 3 |
| | 専 属 計 | 12,230 | 4,203 | 1,266 | 2,711 | 12,435 | 2,682 | 729 | 215 | 449 | 2,742 |
| 専任媒介 | 土 地 | 3,731 | 993 | 137 | 740 | 3,843 | 3,163 | 630 | 127 | 466 | 3,202 |
| | 戸 建 | 3,631 | 1,210 | 203 | 998 | 3,617 | 2,114 | 540 | 152 | 404 | 2,100 |
| | マンション | 10,145 | 3,843 | 858 | 2,943 | 10,130 | 1,548 | 505 | 204 | 315 | 1,524 |
| | 住宅以外建物全部 | 1,221 | 559 | 31 | 473 | 1,272 | 304 | 73 | 9 | 41 | 325 |
| | 住宅以外建物一部 | 205 | 52 | 6 | 47 | 201 | 26 | 3 | 0 | 6 | 23 |
| | 専 任 計 | 18,933 | 6,657 | 1,235 | 5,201 | 19,063 | 7,155 | 1,751 | 492 | 1,232 | 7,174 |
| 一般媒介 | 土 地 | 2,425 | 522 | 25 | 426 | 2,495 | 979 | 169 | 17 | 161 | 972 |
| | 戸 建 | 2,143 | 695 | 43 | 650 | 2,176 | 618 | 140 | 15 | 133 | 611 |
| | マンション | 8,470 | 2,873 | 171 | 2,611 | 8,620 | 519 | 174 | 31 | 139 | 532 |
| | 住宅以外建物全部 | 1,472 | 409 | 14 | 382 | 1,494 | 245 | 66 | 11 | 66 | 235 |
| | 住宅以外建物一部 | 161 | 32 | 1 | 36 | 156 | 9 | 0 | 0 | 2 | 7 |
| | 一 般 計 | 14,671 | 4,531 | 254 | 4,105 | 14,941 | 2,370 | 549 | 74 | 501 | 2,357 |
| 媒介計 | 土 地 | 8,265 | 2,233 | 308 | 1,635 | 8,547 | 5,316 | 1,059 | 204 | 797 | 5,374 |
| | 戸 建 | 8,030 | 2,589 | 454 | 2,118 | 8,044 | 3,445 | 883 | 220 | 657 | 3,452 |
| | マンション | 25,636 | 9,223 | 1,914 | 7,089 | 25,858 | 2,716 | 897 | 331 | 576 | 2,706 |
| | 住宅以外建物全部 | 3,460 | 1,221 | 68 | 1,059 | 3,551 | 690 | 187 | 26 | 142 | 708 |
| | 住宅以外建物一部 | 443 | 125 | 11 | 116 | 439 | 40 | 3 | 0 | 10 | 33 |
| | 媒 介 計 | 45,834 | 15,391 | 2,755 | 12,017 | 46,439 | 12,207 | 3,029 | 781 | 2,182 | 12,273 |
| 売主物件 | 土 地 | 1,825 | 1,321 | 21 | 1,267 | 1,856 | 1,400 | 372 | 20 | 339 | 1,413 |
| | 戸 建 | 4,741 | 3,813 | 135 | 3,699 | 4,720 | 3,201 | 1,259 | 111 | 1,272 | 3,070 |
| | マンション | 5,224 | 6,480 | 125 | 6,389 | 5,185 | 410 | 177 | 14 | 176 | 398 |
| | 住宅以外建物全部 | 676 | 498 | 2 | 547 | 624 | 91 | 23 | 0 | 25 | 89 |
| | 住宅以外建物一部 | 82 | 73 | 16 | 59 | 82 | 2 | 0 | 0 | 0 | 2 |
| | 売 主 計 | 12,548 | 12,185 | 299 | 11,961 | 12,467 | 5,104 | 1,831 | 145 | 1,812 | 4,972 |
| 代理物件 | 土 地 | 287 | 110 | 2 | 108 | 298 | 142 | 19 | 2 | 14 | 145 |
| | 戸 建 | 245 | 142 | 14 | 125 | 260 | 84 | 16 | 1 | 17 | 79 |
| | マンション | 621 | 454 | 12 | 427 | 641 | 31 | 13 | 0 | 9 | 34 |
| | 住宅以外建物全部 | 132 | 127 | 0 | 129 | 134 | 31 | 3 | 1 | 3 | 31 |
| | 住宅以外建物一部 | 27 | 12 | 1 | 10 | 28 | 1 | 0 | 0 | 0 | 1 |
| | 代 理 計 | 1,312 | 845 | 29 | 799 | 1,361 | 289 | 51 | 4 | 43 | 290 |
| 媒介以外計 | 土 地 | 2,112 | 1,431 | 23 | 1,375 | 2,154 | 1,542 | 391 | 22 | 353 | 1,558 |
| | 戸 建 | 4,986 | 3,955 | 149 | 3,824 | 4,980 | 3,285 | 1,275 | 112 | 1,289 | 3,149 |
| | マンション | 5,845 | 6,934 | 137 | 6,816 | 5,826 | 441 | 190 | 14 | 185 | 432 |
| | 住宅以外建物全部 | 808 | 625 | 2 | 676 | 758 | 122 | 26 | 1 | 28 | 120 |
| | 住宅以外建物一部 | 109 | 85 | 17 | 69 | 110 | 3 | 0 | 0 | 0 | 3 |
| | 媒介以外計 | 13,860 | 13,030 | 328 | 12,760 | 13,828 | 5,393 | 1,882 | 149 | 1,855 | 5,262 |
| 売物件 | 土 地 | 10,377 | 3,664 | 331 | 3,010 | 10,701 | 6,858 | 1,450 | 226 | 1,150 | 6,932 |
| | 戸 建 | 13,016 | 6,544 | 603 | 5,942 | 13,024 | 6,730 | 2,158 | 332 | 1,946 | 6,601 |
| | マンション | 31,481 | 16,157 | 2,051 | 13,905 | 31,684 | 3,157 | 1,087 | 345 | 761 | 3,138 |
| | 住宅以外建物全部 | 4,268 | 1,846 | 70 | 1,735 | 4,309 | 812 | 213 | 27 | 170 | 828 |
| | 住宅以外建物一部 | 552 | 210 | 28 | 185 | 549 | 43 | 3 | 0 | 10 | 36 |
| | 総 計 | 59,694 | 28,421 | 3,083 | 24,777 | 60,267 | 17,600 | 4,911 | 930 | 4,037 | 17,535 |
| 賃貸物件 | 土 地 | 232 | 60 | 4 | 53 | 235 | 372 | 75 | 12 | 58 | 377 |
| | 戸 建 | 5,615 | 2,853 | 322 | 2,581 | 5,565 | 1,629 | 652 | 115 | 556 | 1,610 |
| | マンション | 206,991 | 126,550 | 16,409 | 122,222 | 194,910 | 26,735 | 10,436 | 1,817 | 9,281 | 26,073 |
| | 住宅以外建物全部 | 3,882 | 1,005 | 83 | 807 | 3,997 | 1,137 | 245 | 49 | 227 | 1,106 |
| | 住宅以外建物一部 | 40,745 | 9,219 | 1,145 | 8,742 | 40,077 | 2,789 | 418 | 83 | 407 | 2,717 |
| | 賃 貸 計 | 257,465 | 139,687 | 17,963 | 134,405 | 244,784 | 32,662 | 11,826 | 2,076 | 10,529 | 31,883 |
| 総 合 計 | | 317,159 | 168,108 | 21,046 | 159,182 | 305,051 | 50,262 | 16,737 | 3,006 | 14,566 | 49,418 |

首都圏会員登録状況(都県別②)(2017年02月度)

| | | 千 葉 | | | | | 神 奈 川 | | | | |
|-------|----------|--------|--------|-------|--------|--------|--------|--------|-------|--------|--------|
| | | 前月末在庫 | 当月登録 | 当月成約 | 当月削除 | 当月末在庫 | 前月末在庫 | 当月登録 | 当月成約 | 当月削除 | 当月末在庫 |
| 専属媒介 | 土地 | 1,066 | 217 | 73 | 143 | 1,062 | 1,365 | 369 | 109 | 268 | 1,357 |
| | 戸建 | 700 | 167 | 68 | 111 | 685 | 1,600 | 433 | 152 | 300 | 1,577 |
| | マンション | 626 | 189 | 114 | 121 | 578 | 2,039 | 708 | 344 | 364 | 2,028 |
| | 住宅以外建物全部 | 121 | 26 | 7 | 20 | 119 | 192 | 83 | 16 | 57 | 201 |
| | 住宅以外建物一部 | 5 | 1 | 0 | 0 | 6 | 16 | 3 | 0 | 1 | 18 |
| | 専属計 | 2,518 | 600 | 262 | 395 | 2,450 | 5,212 | 1,596 | 621 | 990 | 5,181 |
| 専任媒介 | 土地 | 3,443 | 564 | 83 | 427 | 3,497 | 2,773 | 621 | 105 | 538 | 2,746 |
| | 戸建 | 2,116 | 499 | 129 | 330 | 2,152 | 2,617 | 821 | 162 | 618 | 2,635 |
| | マンション | 1,410 | 411 | 202 | 237 | 1,382 | 3,136 | 1,155 | 305 | 839 | 3,115 |
| | 住宅以外建物全部 | 264 | 65 | 9 | 51 | 269 | 335 | 102 | 8 | 86 | 342 |
| | 住宅以外建物一部 | 19 | 11 | 2 | 7 | 20 | 32 | 6 | 0 | 5 | 33 |
| | 専任計 | 7,252 | 1,550 | 425 | 1,052 | 7,320 | 8,893 | 2,705 | 580 | 2,086 | 8,871 |
| 一般媒介 | 土地 | 4,078 | 314 | 20 | 290 | 4,086 | 1,298 | 241 | 19 | 217 | 1,304 |
| | 戸建 | 1,062 | 247 | 23 | 204 | 1,091 | 1,265 | 337 | 26 | 281 | 1,321 |
| | マンション | 560 | 184 | 24 | 183 | 540 | 1,624 | 459 | 60 | 496 | 1,564 |
| | 住宅以外建物全部 | 234 | 58 | 3 | 57 | 234 | 405 | 110 | 8 | 93 | 415 |
| | 住宅以外建物一部 | 8 | 1 | 0 | 3 | 7 | 34 | 13 | 0 | 11 | 36 |
| | 一般計 | 5,942 | 804 | 70 | 737 | 5,958 | 4,626 | 1,160 | 113 | 1,098 | 4,640 |
| 媒介計 | 土地 | 8,587 | 1,095 | 176 | 860 | 8,645 | 5,436 | 1,231 | 233 | 1,023 | 5,407 |
| | 戸建 | 3,878 | 913 | 220 | 645 | 3,928 | 5,482 | 1,591 | 340 | 1,199 | 5,533 |
| | マンション | 2,596 | 784 | 340 | 541 | 2,500 | 6,799 | 2,322 | 709 | 1,699 | 6,707 |
| | 住宅以外建物全部 | 619 | 149 | 19 | 128 | 622 | 932 | 295 | 32 | 236 | 958 |
| | 住宅以外建物一部 | 32 | 13 | 2 | 10 | 33 | 82 | 22 | 0 | 17 | 87 |
| | 媒介計 | 15,712 | 2,954 | 757 | 2,184 | 15,728 | 18,731 | 5,461 | 1,314 | 4,174 | 18,692 |
| 売主物件 | 土地 | 1,202 | 329 | 26 | 302 | 1,202 | 1,606 | 660 | 33 | 631 | 1,601 |
| | 戸建 | 1,968 | 1,194 | 75 | 1,165 | 1,923 | 3,162 | 2,081 | 189 | 1,890 | 3,162 |
| | マンション | 218 | 149 | 10 | 150 | 206 | 1,170 | 1,395 | 37 | 1,395 | 1,132 |
| | 住宅以外建物全部 | 78 | 13 | 0 | 10 | 80 | 149 | 70 | 3 | 69 | 148 |
| | 住宅以外建物一部 | 5 | 3 | 0 | 2 | 6 | 9 | 11 | 0 | 10 | 10 |
| | 売主計 | 3,471 | 1,688 | 111 | 1,629 | 3,417 | 6,096 | 4,217 | 262 | 3,995 | 6,053 |
| 代理物件 | 土地 | 189 | 18 | 0 | 22 | 187 | 98 | 29 | 3 | 34 | 94 |
| | 戸建 | 106 | 23 | 3 | 27 | 96 | 87 | 80 | 7 | 87 | 76 |
| | マンション | 10 | 8 | 0 | 4 | 14 | 76 | 29 | 2 | 23 | 85 |
| | 住宅以外建物全部 | 16 | 3 | 0 | 3 | 16 | 34 | 15 | 0 | 17 | 32 |
| | 住宅以外建物一部 | 0 | 1 | 0 | 0 | 1 | 1 | 0 | 0 | 0 | 1 |
| | 代理計 | 321 | 53 | 3 | 56 | 314 | 296 | 153 | 12 | 161 | 288 |
| 媒介以外計 | 土地 | 1,391 | 347 | 26 | 324 | 1,389 | 1,704 | 689 | 36 | 665 | 1,695 |
| | 戸建 | 2,074 | 1,217 | 78 | 1,192 | 2,019 | 3,249 | 2,161 | 196 | 1,977 | 3,238 |
| | マンション | 228 | 157 | 10 | 154 | 220 | 1,246 | 1,424 | 39 | 1,418 | 1,217 |
| | 住宅以外建物全部 | 94 | 16 | 0 | 13 | 96 | 183 | 85 | 3 | 86 | 180 |
| | 住宅以外建物一部 | 5 | 4 | 0 | 2 | 7 | 10 | 11 | 0 | 10 | 11 |
| | 媒介以外計 | 3,792 | 1,741 | 114 | 1,685 | 3,731 | 6,392 | 4,370 | 274 | 4,156 | 6,341 |
| 売物件 | 土地 | 9,978 | 1,442 | 202 | 1,184 | 10,034 | 7,140 | 1,920 | 269 | 1,688 | 7,102 |
| | 戸建 | 5,952 | 2,130 | 298 | 1,837 | 5,947 | 8,731 | 3,752 | 536 | 3,176 | 8,771 |
| | マンション | 2,824 | 941 | 350 | 695 | 2,720 | 8,045 | 3,746 | 748 | 3,117 | 7,924 |
| | 住宅以外建物全部 | 713 | 165 | 19 | 141 | 718 | 1,115 | 380 | 35 | 322 | 1,138 |
| | 住宅以外建物一部 | 37 | 17 | 2 | 12 | 40 | 92 | 33 | 0 | 27 | 98 |
| | 総計 | 19,504 | 4,695 | 871 | 3,869 | 19,459 | 25,123 | 9,831 | 1,588 | 8,330 | 25,033 |
| 賃貸物件 | 土地 | 358 | 46 | 8 | 36 | 360 | 235 | 68 | 5 | 40 | 258 |
| | 戸建 | 1,508 | 617 | 104 | 437 | 1,584 | 2,896 | 1,204 | 189 | 906 | 3,005 |
| | マンション | 21,159 | 9,073 | 2,724 | 7,152 | 20,356 | 54,071 | 25,149 | 3,762 | 23,385 | 52,073 |
| | 住宅以外建物全部 | 522 | 80 | 19 | 70 | 513 | 1,142 | 263 | 37 | 201 | 1,167 |
| | 住宅以外建物一部 | 2,398 | 406 | 74 | 345 | 2,385 | 6,505 | 1,127 | 208 | 955 | 6,469 |
| | 総計 | 25,945 | 10,222 | 2,929 | 8,040 | 25,198 | 64,849 | 27,811 | 4,201 | 25,487 | 62,972 |
| 総 合 計 | | 45,449 | 14,917 | 3,800 | 11,909 | 44,657 | 89,972 | 37,642 | 5,789 | 33,817 | 88,005 |

東日本圏域 登録状況

(2017年02月度)

| | | 前月末在庫 | 当月登録 | 当月成約 | 当月削除 | 当月末在庫 |
|------------|----------|---------|---------|--------|---------|---------|
| 専属媒介 | 土地 | 8,143 | 1,898 | 491 | 1,351 | 8,183 |
| | 戸建 | 6,348 | 1,725 | 557 | 1,166 | 6,324 |
| | マンション | 10,929 | 3,837 | 1,543 | 2,234 | 10,975 |
| | 住宅以外建物全部 | 1,483 | 464 | 72 | 354 | 1,513 |
| | 住宅以外建物一部 | 118 | 47 | 4 | 40 | 122 |
| | 専属計 | 27,021 | 7,971 | 2,667 | 5,145 | 27,117 |
| 専任媒介 | 土地 | 25,546 | 4,403 | 722 | 3,487 | 25,707 |
| | 戸建 | 14,929 | 3,945 | 949 | 2,957 | 14,894 |
| | マンション | 17,903 | 6,338 | 1,845 | 4,478 | 17,813 |
| | 住宅以外建物全部 | 2,930 | 925 | 95 | 693 | 3,050 |
| | 住宅以外建物一部 | 340 | 78 | 12 | 72 | 330 |
| | 専任計 | 61,648 | 15,689 | 3,623 | 11,687 | 61,794 |
| 一般媒介 | 土地 | 20,198 | 2,498 | 218 | 2,323 | 20,194 |
| | 戸建 | 8,818 | 2,006 | 238 | 1,857 | 8,830 |
| | マンション | 12,527 | 3,948 | 363 | 3,627 | 12,601 |
| | 住宅以外建物全部 | 3,247 | 799 | 53 | 719 | 3,295 |
| | 住宅以外建物一部 | 252 | 52 | 1 | 57 | 247 |
| | 一般計 | 45,042 | 9,303 | 873 | 8,583 | 45,167 |
| 媒介計 | 土地 | 53,887 | 8,799 | 1,431 | 7,161 | 54,084 |
| | 戸建 | 30,095 | 7,676 | 1,744 | 5,980 | 30,048 |
| | マンション | 41,359 | 14,123 | 3,751 | 10,339 | 41,389 |
| | 住宅以外建物全部 | 7,660 | 2,188 | 220 | 1,766 | 7,858 |
| | 住宅以外建物一部 | 710 | 177 | 17 | 169 | 699 |
| | 媒介計 | 133,711 | 32,963 | 7,163 | 25,415 | 134,078 |
| 売主物件 | 土地 | 9,628 | 3,205 | 172 | 3,073 | 9,581 |
| | 戸建 | 16,776 | 9,341 | 685 | 8,866 | 16,559 |
| | マンション | 7,146 | 8,100 | 214 | 8,038 | 6,989 |
| | 住宅以外建物全部 | 1,098 | 628 | 8 | 626 | 1,091 |
| | 住宅以外建物一部 | 105 | 88 | 16 | 74 | 105 |
| | 売主計 | 34,753 | 21,362 | 1,095 | 20,677 | 34,325 |
| 代理物件 | 土地 | 909 | 193 | 8 | 199 | 912 |
| | 戸建 | 582 | 266 | 25 | 269 | 558 |
| | マンション | 730 | 500 | 14 | 460 | 764 |
| | 住宅以外建物全部 | 214 | 145 | 1 | 151 | 212 |
| | 住宅以外建物一部 | 29 | 13 | 1 | 10 | 31 |
| | 代理計 | 2,464 | 1,117 | 49 | 1,089 | 2,477 |
| 媒介以外計 | 土地 | 10,537 | 3,398 | 180 | 3,272 | 10,493 |
| | 戸建 | 17,358 | 9,607 | 710 | 9,135 | 17,117 |
| | マンション | 7,876 | 8,600 | 228 | 8,498 | 7,753 |
| | 住宅以外建物全部 | 1,312 | 773 | 9 | 777 | 1,303 |
| | 住宅以外建物一部 | 134 | 101 | 17 | 84 | 136 |
| | 媒介以外計 | 37,217 | 22,479 | 1,144 | 21,766 | 36,802 |
| 売物件 合計 | 土地 | 64,424 | 12,197 | 1,611 | 10,433 | 64,577 |
| | 戸建 | 47,453 | 17,283 | 2,454 | 15,115 | 47,165 |
| | マンション | 49,235 | 22,723 | 3,979 | 18,837 | 49,142 |
| | 住宅以外建物全部 | 8,972 | 2,961 | 229 | 2,543 | 9,161 |
| | 住宅以外建物一部 | 844 | 278 | 34 | 253 | 835 |
| | 総計 | 170,928 | 55,442 | 8,307 | 47,181 | 170,880 |
| 賃貸物件 合計 | 土地 | 1,527 | 292 | 37 | 216 | 1,566 |
| | 戸建 | 12,682 | 5,722 | 853 | 4,748 | 12,803 |
| | マンション | 318,197 | 175,010 | 25,824 | 164,374 | 303,009 |
| | 住宅以外建物全部 | 7,264 | 1,708 | 212 | 1,386 | 7,374 |
| | 住宅以外建物一部 | 54,898 | 11,549 | 1,580 | 10,703 | 54,164 |
| | 総計 | 394,568 | 194,281 | 28,506 | 181,427 | 378,916 |
| 総合計 | | 565,496 | 249,723 | 36,813 | 228,608 | 549,796 |

* 取引態様の変更等により「前月末在庫+当月登録-当月成約-当月削除」が「当月末在庫」の数と必ずしも一致しないものもあります。

首都圏圏域登録状況

(2017年02月度)

| | | 前月末在庫 | 当月登録 | 当月成約 | 当月削除 | 当月末在庫 |
|--------|----------|---------|---------|--------|---------|---------|
| 専属媒介 | 土地 | 5,317 | 1,512 | 386 | 1,009 | 5,425 |
| | 戸建 | 5,166 | 1,447 | 481 | 981 | 5,133 |
| | マンション | 10,259 | 3,570 | 1,430 | 2,104 | 10,283 |
| | 住宅以外建物全部 | 1,162 | 382 | 50 | 295 | 1,188 |
| | 住宅以外建物一部 | 99 | 36 | 4 | 30 | 102 |
| | 専属計 | 22,003 | 6,947 | 2,351 | 4,419 | 22,131 |
| 専任媒介 | 土地 | 11,587 | 2,610 | 446 | 2,032 | 11,705 |
| | 戸建 | 9,774 | 2,921 | 633 | 2,198 | 9,817 |
| | マンション | 15,815 | 5,668 | 1,569 | 4,127 | 15,696 |
| | 住宅以外建物全部 | 1,864 | 650 | 57 | 507 | 1,942 |
| | 住宅以外建物一部 | 281 | 69 | 8 | 63 | 276 |
| | 専任計 | 39,321 | 11,918 | 2,713 | 8,927 | 39,436 |
| 一般媒介 | 土地 | 7,455 | 1,051 | 77 | 976 | 7,467 |
| | 戸建 | 4,717 | 1,275 | 103 | 1,151 | 4,800 |
| | マンション | 10,662 | 3,461 | 283 | 3,225 | 10,716 |
| | 住宅以外建物全部 | 2,056 | 557 | 34 | 525 | 2,069 |
| | 住宅以外建物一部 | 210 | 42 | 1 | 51 | 200 |
| | 一般計 | 25,100 | 6,386 | 498 | 5,928 | 25,252 |
| 媒介計 | 土地 | 24,359 | 5,173 | 909 | 4,017 | 24,597 |
| | 戸建 | 19,657 | 5,643 | 1,217 | 4,330 | 19,750 |
| | マンション | 36,736 | 12,699 | 3,282 | 9,456 | 36,695 |
| | 住宅以外建物全部 | 5,082 | 1,589 | 141 | 1,327 | 5,199 |
| | 住宅以外建物一部 | 590 | 147 | 13 | 144 | 578 |
| | 媒介計 | 86,424 | 25,251 | 5,562 | 19,274 | 86,819 |
| 売主物件 | 土地 | 5,711 | 2,608 | 97 | 2,467 | 5,748 |
| | 戸建 | 12,861 | 8,263 | 508 | 7,937 | 12,672 |
| | マンション | 6,539 | 7,851 | 186 | 7,791 | 6,407 |
| | 住宅以外建物全部 | 881 | 586 | 4 | 581 | 881 |
| | 住宅以外建物一部 | 91 | 86 | 15 | 69 | 95 |
| | 売主計 | 26,083 | 19,394 | 810 | 18,845 | 25,803 |
| 代理物件 | 土地 | 582 | 155 | 7 | 157 | 589 |
| | 戸建 | 469 | 246 | 25 | 243 | 457 |
| | マンション | 703 | 497 | 14 | 459 | 735 |
| | 住宅以外建物全部 | 186 | 140 | 1 | 145 | 185 |
| | 住宅以外建物一部 | 27 | 13 | 1 | 10 | 29 |
| | 代理計 | 1,967 | 1,051 | 48 | 1,014 | 1,995 |
| 媒介以外計 | 土地 | 6,293 | 2,763 | 104 | 2,624 | 6,337 |
| | 戸建 | 13,330 | 8,509 | 533 | 8,180 | 13,129 |
| | マンション | 7,242 | 8,348 | 200 | 8,250 | 7,142 |
| | 住宅以外建物全部 | 1,067 | 726 | 5 | 726 | 1,066 |
| | 住宅以外建物一部 | 118 | 99 | 16 | 79 | 124 |
| | 媒介以外計 | 28,050 | 20,445 | 858 | 19,859 | 27,798 |
| 売物件合計 | 土地 | 30,652 | 7,936 | 1,013 | 6,641 | 30,934 |
| | 戸建 | 32,987 | 14,152 | 1,750 | 12,510 | 32,879 |
| | マンション | 43,978 | 21,047 | 3,482 | 17,706 | 43,837 |
| | 住宅以外建物全部 | 6,149 | 2,315 | 146 | 2,053 | 6,265 |
| | 住宅以外建物一部 | 708 | 246 | 29 | 223 | 702 |
| | 総計 | 114,474 | 45,696 | 6,420 | 39,133 | 114,617 |
| 賃貸物件合計 | 土地 | 1,145 | 245 | 29 | 178 | 1,183 |
| | 戸建 | 11,418 | 5,240 | 720 | 4,395 | 11,543 |
| | マンション | 307,236 | 170,249 | 24,612 | 161,392 | 291,481 |
| | 住宅以外建物全部 | 6,515 | 1,572 | 188 | 1,283 | 6,616 |
| | 住宅以外建物一部 | 51,853 | 11,077 | 1,503 | 10,350 | 51,077 |
| | 総計 | 378,167 | 188,383 | 27,052 | 177,598 | 361,900 |
| 総合計 | | 492,641 | 234,079 | 33,472 | 216,731 | 476,517 |

* 取引態様の変更等により「前月末在庫+当月登録-当月成約-当月削除」が「当月末在庫」の数と必ずしも一致しないものもあります。

首都圏圏域登録状況（都県別①）（2017年02月度）

| | | 東 京 | | | | | 埼 玉 | | | | |
|-------|----------|---------|---------|--------|---------|---------|--------|--------|-------|--------|--------|
| | | 前月末在庫 | 当月登録 | 当月成約 | 当月削除 | 当月末在庫 | 前月末在庫 | 当月登録 | 当月成約 | 当月削除 | 当月末在庫 |
| 専属媒介 | 土 地 | 1,531 | 591 | 142 | 362 | 1,617 | 1,204 | 285 | 65 | 196 | 1,223 |
| | 戸 建 | 1,933 | 564 | 200 | 371 | 1,917 | 789 | 227 | 59 | 147 | 808 |
| | マンション | 6,214 | 2,217 | 766 | 1,359 | 6,295 | 874 | 284 | 141 | 150 | 867 |
| | 住宅以外建物全部 | 594 | 179 | 20 | 153 | 593 | 172 | 59 | 6 | 46 | 178 |
| | 住宅以外建物一部 | 68 | 30 | 3 | 26 | 70 | 4 | 0 | 0 | 1 | 3 |
| | 専 属 計 | 10,340 | 3,581 | 1,131 | 2,271 | 10,492 | 3,043 | 855 | 271 | 540 | 3,079 |
| 専任媒介 | 土 地 | 1,767 | 614 | 93 | 497 | 1,787 | 3,228 | 668 | 138 | 483 | 3,271 |
| | 戸 建 | 2,403 | 867 | 166 | 702 | 2,384 | 2,295 | 576 | 161 | 449 | 2,262 |
| | マンション | 8,472 | 2,993 | 760 | 2,323 | 8,336 | 1,907 | 666 | 225 | 441 | 1,893 |
| | 住宅以外建物全部 | 758 | 302 | 24 | 251 | 785 | 380 | 116 | 12 | 74 | 405 |
| | 住宅以外建物一部 | 189 | 44 | 6 | 43 | 181 | 27 | 8 | 0 | 8 | 27 |
| | 専 任 計 | 13,589 | 4,820 | 1,049 | 3,816 | 13,473 | 7,837 | 2,034 | 536 | 1,455 | 7,858 |
| 一般媒介 | 土 地 | 928 | 280 | 18 | 246 | 945 | 1,021 | 165 | 18 | 175 | 998 |
| | 戸 建 | 1,501 | 502 | 40 | 469 | 1,520 | 688 | 154 | 13 | 153 | 678 |
| | マンション | 7,357 | 2,371 | 159 | 2,187 | 7,440 | 657 | 270 | 33 | 201 | 708 |
| | 住宅以外建物全部 | 949 | 258 | 12 | 250 | 948 | 322 | 84 | 10 | 81 | 322 |
| | 住宅以外建物一部 | 146 | 30 | 1 | 39 | 136 | 10 | 1 | 0 | 1 | 10 |
| | 一 般 計 | 10,881 | 3,441 | 230 | 3,191 | 10,989 | 2,698 | 674 | 74 | 611 | 2,716 |
| 媒介計 | 土 地 | 4,226 | 1,485 | 253 | 1,105 | 4,349 | 5,453 | 1,118 | 221 | 854 | 5,492 |
| | 戸 建 | 5,837 | 1,933 | 406 | 1,542 | 5,821 | 3,772 | 957 | 233 | 749 | 3,748 |
| | マンション | 22,043 | 7,581 | 1,685 | 5,869 | 22,071 | 3,438 | 1,220 | 399 | 792 | 3,468 |
| | 住宅以外建物全部 | 2,301 | 739 | 56 | 654 | 2,326 | 874 | 259 | 28 | 201 | 905 |
| | 住宅以外建物一部 | 403 | 104 | 10 | 108 | 387 | 41 | 9 | 0 | 10 | 40 |
| | 媒 介 計 | 34,810 | 11,842 | 2,410 | 9,278 | 34,954 | 13,578 | 3,563 | 881 | 2,606 | 13,653 |
| 売主物件 | 土 地 | 1,320 | 1,095 | 13 | 1,027 | 1,370 | 1,474 | 442 | 22 | 426 | 1,469 |
| | 戸 建 | 3,710 | 3,168 | 120 | 3,096 | 3,653 | 3,551 | 1,627 | 114 | 1,602 | 3,463 |
| | マンション | 3,550 | 4,490 | 105 | 4,445 | 3,487 | 703 | 650 | 18 | 639 | 697 |
| | 住宅以外建物全部 | 455 | 401 | 3 | 382 | 470 | 142 | 73 | 0 | 85 | 129 |
| | 住宅以外建物一部 | 65 | 62 | 15 | 56 | 58 | 9 | 0 | 0 | 1 | 8 |
| | 売 主 計 | 9,100 | 9,216 | 256 | 9,006 | 9,038 | 5,879 | 2,792 | 154 | 2,753 | 5,766 |
| 代理物件 | 土 地 | 140 | 73 | 2 | 73 | 147 | 125 | 18 | 3 | 19 | 124 |
| | 戸 建 | 146 | 99 | 11 | 83 | 161 | 98 | 22 | 5 | 19 | 94 |
| | マンション | 422 | 388 | 11 | 375 | 426 | 96 | 24 | 0 | 20 | 98 |
| | 住宅以外建物全部 | 96 | 103 | 0 | 101 | 103 | 28 | 9 | 1 | 11 | 25 |
| | 住宅以外建物一部 | 21 | 9 | 1 | 7 | 22 | 1 | 0 | 0 | 0 | 1 |
| | 代 理 計 | 825 | 672 | 25 | 639 | 859 | 348 | 73 | 9 | 69 | 342 |
| 媒介以外計 | 土 地 | 1,460 | 1,168 | 15 | 1,100 | 1,517 | 1,599 | 460 | 25 | 445 | 1,593 |
| | 戸 建 | 3,856 | 3,267 | 131 | 3,179 | 3,814 | 3,649 | 1,649 | 119 | 1,621 | 3,557 |
| | マンション | 3,972 | 4,878 | 116 | 4,820 | 3,913 | 799 | 674 | 18 | 659 | 795 |
| | 住宅以外建物全部 | 551 | 504 | 3 | 483 | 573 | 170 | 82 | 1 | 96 | 154 |
| | 住宅以外建物一部 | 86 | 71 | 16 | 63 | 80 | 10 | 0 | 0 | 1 | 9 |
| | 媒介以外計 | 9,925 | 9,888 | 281 | 9,645 | 9,897 | 6,227 | 2,865 | 163 | 2,822 | 6,108 |
| 売物件 | 土 地 | 5,686 | 2,653 | 268 | 2,205 | 5,866 | 7,052 | 1,578 | 246 | 1,299 | 7,085 |
| | 戸 建 | 9,693 | 5,200 | 537 | 4,721 | 9,635 | 7,421 | 2,606 | 352 | 2,370 | 7,305 |
| | マンション | 26,015 | 12,459 | 1,801 | 10,689 | 25,984 | 4,237 | 1,894 | 417 | 1,451 | 4,263 |
| | 住宅以外建物全部 | 2,852 | 1,243 | 59 | 1,137 | 2,899 | 1,044 | 341 | 29 | 297 | 1,059 |
| | 住宅以外建物一部 | 489 | 175 | 26 | 171 | 467 | 51 | 9 | 0 | 11 | 49 |
| | 総 計 | 44,735 | 21,730 | 2,691 | 18,923 | 44,851 | 19,805 | 6,428 | 1,044 | 5,428 | 19,761 |
| 賃貸物件 | 土 地 | 156 | 43 | 4 | 35 | 160 | 385 | 82 | 12 | 64 | 391 |
| | 戸 建 | 4,525 | 2,375 | 305 | 2,074 | 4,521 | 1,878 | 742 | 125 | 652 | 1,843 |
| | マンション | 179,716 | 112,347 | 15,405 | 108,492 | 168,181 | 33,771 | 13,811 | 2,350 | 12,163 | 33,060 |
| | 住宅以外建物全部 | 3,193 | 848 | 82 | 680 | 3,279 | 1,449 | 343 | 58 | 291 | 1,443 |
| | 住宅以外建物一部 | 38,116 | 8,699 | 1,110 | 8,283 | 37,422 | 3,346 | 512 | 93 | 476 | 3,289 |
| | 総 計 | 225,706 | 124,312 | 16,906 | 119,564 | 213,563 | 40,829 | 15,490 | 2,638 | 13,646 | 40,026 |
| 総 合 計 | | 270,441 | 146,042 | 19,597 | 138,487 | 258,414 | 60,634 | 21,918 | 3,682 | 19,074 | 59,787 |

首都圏圏域登録状況（都県別②）（2017年02月度）

| | | 千 葉 | | | | | 神 奈 川 | | | | |
|-------|----------|--------|--------|-------|--------|--------|---------|--------|-------|--------|---------|
| | | 前月末在庫 | 当月登録 | 当月成約 | 当月削除 | 当月末在庫 | 前月末在庫 | 当月登録 | 当月成約 | 当月削除 | 当月末在庫 |
| 専属媒介 | 土地 | 1,250 | 256 | 73 | 178 | 1,251 | 1,332 | 380 | 106 | 273 | 1,334 |
| | 戸建 | 821 | 187 | 72 | 148 | 786 | 1,623 | 469 | 150 | 315 | 1,622 |
| | マンション | 813 | 246 | 149 | 150 | 758 | 2,358 | 823 | 374 | 445 | 2,363 |
| | 住宅以外建物全部 | 169 | 47 | 8 | 36 | 171 | 227 | 97 | 16 | 60 | 246 |
| | 住宅以外建物一部 | 5 | 3 | 0 | 1 | 7 | 22 | 3 | 1 | 2 | 22 |
| | 専属計 | 3,058 | 739 | 302 | 513 | 2,973 | 5,562 | 1,772 | 647 | 1,095 | 5,587 |
| 専任媒介 | 土地 | 3,846 | 659 | 99 | 502 | 3,903 | 2,746 | 669 | 116 | 550 | 2,744 |
| | 戸建 | 2,290 | 552 | 137 | 372 | 2,325 | 2,786 | 926 | 169 | 675 | 2,846 |
| | マンション | 1,640 | 555 | 229 | 322 | 1,641 | 3,796 | 1,454 | 355 | 1,041 | 3,826 |
| | 住宅以外建物全部 | 332 | 94 | 12 | 85 | 327 | 394 | 138 | 9 | 97 | 425 |
| | 住宅以外建物一部 | 18 | 10 | 2 | 6 | 20 | 47 | 7 | 0 | 6 | 48 |
| | 専任計 | 8,126 | 1,870 | 479 | 1,287 | 8,216 | 9,769 | 3,194 | 649 | 2,369 | 9,889 |
| 一般媒介 | 土地 | 4,195 | 358 | 21 | 322 | 4,216 | 1,311 | 248 | 20 | 233 | 1,308 |
| | 戸建 | 1,172 | 263 | 22 | 222 | 1,202 | 1,356 | 356 | 28 | 307 | 1,400 |
| | マンション | 634 | 210 | 26 | 216 | 606 | 2,014 | 610 | 65 | 621 | 1,962 |
| | 住宅以外建物全部 | 328 | 84 | 3 | 80 | 332 | 457 | 131 | 9 | 114 | 467 |
| | 住宅以外建物一部 | 14 | 4 | 0 | 6 | 12 | 40 | 7 | 0 | 5 | 42 |
| | 一般計 | 6,343 | 919 | 72 | 846 | 6,368 | 5,178 | 1,352 | 122 | 1,280 | 5,179 |
| 媒介計 | 土地 | 9,291 | 1,273 | 193 | 1,002 | 9,370 | 5,389 | 1,297 | 242 | 1,056 | 5,386 |
| | 戸建 | 4,283 | 1,002 | 231 | 742 | 4,313 | 5,765 | 1,751 | 347 | 1,297 | 5,868 |
| | マンション | 3,087 | 1,011 | 404 | 688 | 3,005 | 8,168 | 2,887 | 794 | 2,107 | 8,151 |
| | 住宅以外建物全部 | 829 | 225 | 23 | 201 | 830 | 1,078 | 366 | 34 | 271 | 1,138 |
| | 住宅以外建物一部 | 37 | 17 | 2 | 13 | 39 | 109 | 17 | 1 | 13 | 112 |
| | 媒介計 | 17,527 | 3,528 | 853 | 2,646 | 17,557 | 20,509 | 6,318 | 1,418 | 4,744 | 20,655 |
| 売主物件 | 土地 | 1,322 | 354 | 27 | 327 | 1,320 | 1,595 | 717 | 35 | 687 | 1,589 |
| | 戸建 | 2,333 | 1,316 | 92 | 1,273 | 2,285 | 3,267 | 2,152 | 182 | 1,966 | 3,271 |
| | マンション | 508 | 472 | 16 | 484 | 476 | 1,778 | 2,239 | 47 | 2,223 | 1,747 |
| | 住宅以外建物全部 | 130 | 23 | 0 | 29 | 124 | 154 | 89 | 1 | 85 | 158 |
| | 住宅以外建物一部 | 5 | 3 | 0 | 2 | 6 | 12 | 21 | 0 | 10 | 23 |
| | 売主計 | 4,298 | 2,168 | 135 | 2,115 | 4,211 | 6,806 | 5,218 | 265 | 4,971 | 6,788 |
| 代理物件 | 土地 | 213 | 28 | 0 | 28 | 214 | 104 | 36 | 2 | 37 | 104 |
| | 戸建 | 130 | 41 | 3 | 51 | 115 | 95 | 84 | 6 | 90 | 87 |
| | マンション | 35 | 22 | 0 | 13 | 49 | 150 | 63 | 3 | 51 | 162 |
| | 住宅以外建物全部 | 21 | 6 | 0 | 6 | 21 | 41 | 22 | 0 | 27 | 36 |
| | 住宅以外建物一部 | 3 | 4 | 0 | 3 | 4 | 2 | 0 | 0 | 0 | 2 |
| | 代理計 | 402 | 101 | 3 | 101 | 403 | 392 | 205 | 11 | 205 | 391 |
| 媒介以外計 | 土地 | 1,535 | 382 | 27 | 355 | 1,534 | 1,699 | 753 | 37 | 724 | 1,693 |
| | 戸建 | 2,463 | 1,357 | 95 | 1,324 | 2,400 | 3,362 | 2,236 | 188 | 2,056 | 3,358 |
| | マンション | 543 | 494 | 16 | 497 | 525 | 1,928 | 2,302 | 50 | 2,274 | 1,909 |
| | 住宅以外建物全部 | 151 | 29 | 0 | 35 | 145 | 195 | 111 | 1 | 112 | 194 |
| | 住宅以外建物一部 | 8 | 7 | 0 | 5 | 10 | 14 | 21 | 0 | 10 | 25 |
| | 媒介以外計 | 4,700 | 2,269 | 138 | 2,216 | 4,614 | 7,198 | 5,423 | 276 | 5,176 | 7,179 |
| 売物件 | 土地 | 10,826 | 1,655 | 220 | 1,357 | 10,904 | 7,088 | 2,050 | 279 | 1,780 | 7,079 |
| | 戸建 | 6,746 | 2,359 | 326 | 2,066 | 6,713 | 9,127 | 3,987 | 535 | 3,353 | 9,226 |
| | マンション | 3,630 | 1,505 | 420 | 1,185 | 3,530 | 10,096 | 5,189 | 844 | 4,381 | 10,060 |
| | 住宅以外建物全部 | 980 | 254 | 23 | 236 | 975 | 1,273 | 477 | 35 | 383 | 1,332 |
| | 住宅以外建物一部 | 45 | 24 | 2 | 18 | 49 | 123 | 38 | 1 | 23 | 137 |
| | 総計 | 22,227 | 5,797 | 991 | 4,862 | 22,171 | 27,707 | 11,741 | 1,694 | 9,920 | 27,834 |
| 賃貸物件 | 土地 | 373 | 51 | 8 | 36 | 380 | 231 | 69 | 5 | 43 | 252 |
| | 戸建 | 1,729 | 741 | 93 | 549 | 1,828 | 3,286 | 1,382 | 197 | 1,120 | 3,351 |
| | マンション | 26,752 | 11,824 | 2,436 | 10,265 | 25,872 | 66,997 | 32,267 | 4,421 | 30,472 | 64,368 |
| | 住宅以外建物全部 | 707 | 119 | 21 | 78 | 727 | 1,166 | 262 | 27 | 234 | 1,167 |
| | 住宅以外建物一部 | 2,983 | 518 | 91 | 446 | 2,964 | 7,408 | 1,348 | 209 | 1,145 | 7,402 |
| | 総計 | 32,544 | 13,253 | 2,649 | 11,374 | 31,771 | 79,088 | 35,328 | 4,859 | 33,014 | 76,540 |
| 総 合 計 | | 54,771 | 19,050 | 3,640 | 16,236 | 53,942 | 106,795 | 47,069 | 6,553 | 42,934 | 104,374 |